



**SURAT PENGESAHAN DAFTAR ISIAN PELAKSANAAN ANGGARAN (SP-DIPA) INDUK
TAHUN ANGGARAN 2018
NOMOR : SP DIPA-033.06-0/2018**



A. DASAR HUKUM :

1. UU No. 17 Tahun 2003 tentang Keuangan Negara.
2. UU No. 1 Tahun 2004 tentang Perbendaharaan Negara.
3. UU No. 15 Tahun 2017 tentang APBN TA 2018.

B. DENGAN INI DISAHKAN ALOKASI ANGGARAN UNTUK :

- | | | |
|--------------------------------|---|---|
| 1. KEMENTERIAN NEGARA/ LEMBAGA | : | 033 KEMENTERIAN PEKERJAAN UMUM DAN PERUMAHAN RAKYAT |
| 2. UNIT ORGANISASI | : | 033.06 DITJEN SUMBER DAYA AIR |
| 3. PAGU | : | Rp.37.309.551.551.000 |
- (TIGA PULUH TUJUH TRILIUN TIGA RATUS SEMBILAN MILIAR LIMA RATUS LIMA PULUH SATU JUTA LIMA RATUS LIMA PULUH SATU RIBU RUPIAH)

C. PERNYATAAN SYARAT DAN KETENTUAN(DISCLAIMER) :

1. DIPA Induk yang telah disahkan ini lebih lanjut dituangkan kedalam DIPA Petikan untuk masing-masing Satker.
2. Pengesahan DIPA Induk sekaligus merupakan pengesahan DIPA Petikan.
3. DIPA Induk tidak berfungsi sebagai dasar pelaksanaan kegiatan atau dasar pencairan dana/pengesahan bagi Bendahara Umum Negara/Kuasa Bendahara Umum Negara.
4. Informasi mengenai Kuasa Pengguna Anggaran, Bendahara Pengeluaran dan Pejabat Penanda tangan SPM untuk masing-masing Satker terdapat pada DIPA Petikan.
5. Rencana Penarikan Dana dan Perkiraan Penerimaan yang tercantum dalam Halaman III DIPA Induk merupakan akumulasi rencana Penarikan Dana dan Perkiraan Penerimaan dari seluruh satker.
6. Tanggung jawab terhadap kebenaran alokasi yang tertuang dalam DIPA Induk sepenuhnya berada pada Pengguna Anggaran/Kuasa Pengguna Anggaran.
7. DIPA Induk ini berlaku sejak tanggal 1 Januari 2018 sampai dengan 31 Desember 2018.

Jakarta, 05 Desember 2017
A.N MENTERI KEUANGAN
DIREKTUR JENDERAL ANGGARAN

ASKOLANI
NIP.196606111992021001



**DAFTAR ISIAN PELAKSANAAN ANGGARAN (DIPA) INDUK
TAHUN ANGGARAN 2018
NOMOR : DIPA-033.06-0/2018**



DS:4115-9762-3450-6000

I. INFORMASI KINERJA DAN ANGGARAN PROGRAM

Halaman : 1 dari 1

A. IDENTITAS UNIT :

1. KEMENTERIAN NEGARA / LEMBAGA : 033 KEMENTERIAN PEKERJAAN UMUM DAN PERUMAHAN RAKYAT
2. UNIT ORGANISASI : 033.06 DITJEN SUMBER DAYA AIR
3. PAGU : Rp.37.309.551.551.000
(TIGA PULUH TUJUH TRILIUN TIGA RATUS SEMBILAN MILIAR LIMA RATUS LIMA PULUH SATU JUTA LIMA RATUS LIMA PULUH SATU RIBU RUPIAH)

B. KETERKAITAN DENGAN PROGRAM, SASARAN, STRATEGIS K/L, FUNGSI DAN PRIORITAS PEMBANGUNAN DALAM RKP :

(dalam ribuan rupiah)

1. PROGRAM	:	10	Program Pengelolaan Sumber Daya Air	36.903.453.526
		15	Program Pengendalian Lumpur Sidoarjo	406.098.025
2. SASARAN STRATEGIS	:	02	Meningkatnya dukungan kedaulatan pangan dan ketahanan energi.	
3. FUNGSI	:	04	EKONOMI	37.309.551.551
SUB FUNGSI	:	0404	PENGAIRAN	36.259.102.604
		0490	EKONOMI LAINNYA	1.050.448.947

Jakarta, 05 Desember 2017
a.n. MENTERI PEKERJAAN UMUM DAN PERUMAHAN RAKYAT
SEKRETARIS JENDERAL

Prof. ANITA FIRMANTI
NIP 196006151987032001



**DAFTAR ISIAN PELAKSANAAN ANGGARAN (DIPA) INDUK
TAHUN ANGGARAN 2018
NOMOR : DIPA-033.06-0/2018**



I. INFORMASI KINERJA DAN ANGGARAN PROGRAM

C. RINCIAN KINERJA PROGRAM DAN KEGIATAN :

(dalam ribuan rupiah)

KODE	PROGRAM / SASARAN PROGRAM / INDIKATOR KINERJA PROGRAM / OUTPUT PROGRAM / INDIKATOR OUTPUT PROGRAM KEGIATAN / SASARAN KEGIATAN / INDIKATOR KINERJA KEGIATAN / OUTPUT / INDIKATOR OUTPUT	TARGET / INDIKATOR	VOLUME / SATUAN	ALOKASI DANA
5030.001	OUTPUT KEGIATAN Rencana dan program kerja BBWS/BWS [PN]		140 Dokumen	32.333.574
	INDIKATOR OUTPUT KEGIATAN 01 Jumlah dokumen rencana dan program kerja BBWS/BWS	1 dokumen		
5030.002	OUTPUT KEGIATAN Layanan ketatalaksanaan BBWS/BWS [PN]		34 Layanan	74.491.831
	INDIKATOR OUTPUT KEGIATAN 01 Jumlah layanan	1 layanan		
5030.951	OUTPUT KEGIATAN Layanan Internal (Overhead) [PN]		44,006 Layanan	153.843.682
	INDIKATOR OUTPUT KEGIATAN 01 Jumlah layanan	--		
5030.994	OUTPUT KEGIATAN Layanan Perkantoran [PN]		456 Bulan	368.806.604
	INDIKATOR OUTPUT KEGIATAN 01 Jumlah bulan layanan	--		
5035	KEGIATAN PENYELENGGARAAN KEAMANAN BENDUNGAN SASARAN KEGIATAN Meningkatnya penyelenggaraan keamanan bendungan INDIKATOR KINERJA KEGIATAN 01 Tingkat penyelenggaraan keamanan bendungan	100%		21.304.528

KETENTUAN

DIPA Induk ini dituangkan lebih lanjut ke dalam DIPA Petikan dan DIPA Petikan dimaksud berlaku sebagai dokumen pelaksanaan kegiatan Satker.



DAFTAR ISI ANGGARAN PELAKSANAAN (DIPA) INDIK
TAHUN ANGGARAN 2018
NOMOR : DIPA-033.06-0/2018



I. INFORMASI KINERJA DAN ANGGARAN PROGRAM

C. RINCIAN KINERJA PROGRAM DAN KEGIATAN :

(dalam ribuan rupiah)

KODE	PROGRAM / SASARAN PROGRAM / INDIKATOR KINERJA PROGRAM / OUTPUT PROGRAM / INDIKATOR OUTPUT PROGRAM KEGIATAN / SASARAN KEGIATAN / INDIKATOR KINERJA KEGIATAN / OUTPUT / INDIKATOR OUTPUT	TARGET / INDIKATOR	VOLUME / SATUAN	ALOKASI DANA
5035.001	OUTPUT KEGIATAN NSPK teknis keamanan bendungan [PN] INDIKATOR OUTPUT KEGIATAN 01 Jumlah NSPK teknis keamanan bendungan	0 N/S/P/K	5 N/S/P/K	1.379.820
5035.002	OUTPUT KEGIATAN Rencana dan program kerja Balai Bendungan [PN] INDIKATOR OUTPUT KEGIATAN 01 Jumlah dokumen rencana dan program kerja BBWS/BWS	0 dokumen	2 Dokumen	446.160
5035.003	OUTPUT KEGIATAN Layanan teknis keamanan bendungan [PN] INDIKATOR OUTPUT KEGIATAN 01 Jumlah instansi yang dilayani	--	1 Layanan	13.399.135
5035.951	OUTPUT KEGIATAN Layanan Internal (Overhead) [PN] INDIKATOR OUTPUT KEGIATAN 01 Jumlah layanan internal	1 layanan	1 Layanan	1.449.060
5035.994	OUTPUT KEGIATAN Layanan Perkantoran [PN] INDIKATOR OUTPUT KEGIATAN 01 Jumlah bulan layanan	--	12 Bulan	4.630.353
5036	KEGIATAN PENGEMBANGAN DAN REHABILITASI JARINGAN IRIGASI PERMUKAAN, RAWA DAN TAMBAK SASARAN KEGIATAN Meningkatnya kinerja layanan jaringan irigasi			10.054.176.723

KETENTUAN

DIPA Induk ini dituangkan lebih lanjut ke dalam DIPA Petikan dan DIPA Petikan dimaksud berlaku sebagai dokumen pelaksanaan kegiatan Satker.



**DAFTAR ISI PELAKSANAAN ANGGARAN (DIPA) INDUK
TAHUN ANGGARAN 2018
NOMOR : DIPA-033.06-0/2018**



I. INFORMASI KINERJA DAN ANGGARAN PROGRAM

C. RINCIAN KINERJA PROGRAM DAN KEGIATAN :

(dalam ribuan rupiah)

KODE	PROGRAM / SASARAN PROGRAM / INDIKATOR KINERJA PROGRAM / OUTPUT PROGRAM / INDIKATOR OUTPUT PROGRAM KEGIATAN / SASARAN KEGIATAN / INDIKATOR KINERJA KEGIATAN / OUTPUT / INDIKATOR OUTPUT	TARGET / INDIKATOR	VOLUME / SATUAN	ALOKASI DANA
5036.001	INDIKATOR KINERJA KEGIATAN 01 Jumlah luas layanan irigasi, rawa, dan tambak yang dibangun dan direhabilitasi/ditingkatkan OUTPUT KEGIATAN Rencana teknis dan dokumen lingkungan hidup untuk konstruksi irigasi dan rawa [PN]	140000Hektar	270 Dokumen	311.172.820
5036.002	INDIKATOR OUTPUT KEGIATAN 01 Jumlah dokumen rencana teknis dan dokumen lingkungan hidup untuk konstruksi irigasi dan rawa OUTPUT KEGIATAN Jaringan irigasi permukaan kewenangan Pusat yang dibangun [PN]	214 Dokumen	507,86 Km	3.889.334.162
5036.003	INDIKATOR OUTPUT KEGIATAN 01 Panjang jaringan irigasi permukaan kewenangan Pusat yang dibangun OUTPUT KEGIATAN Bendung irigasi kewenangan Pusat yang dibangun [PN]	534 Km	6,002 Bendung	655.022.144
5036.004	INDIKATOR OUTPUT KEGIATAN 01 Jumlah bendung irigasi kewenangan Pusat yang dibangun OUTPUT KEGIATAN Jaringan irigasi permukaan kewenangan Daerah yang dibangun [PN]	7 Bendung	103,432 Km	399.566.852
5036.005	INDIKATOR OUTPUT KEGIATAN 01 Panjang jaringan irigasi permukaan kewenangan Daerah yang dibangun OUTPUT KEGIATAN Bendung irigasi kewenangan Daerah yang dibangun [PN]	71 Km	3 Bendung	180.332.800
	INDIKATOR OUTPUT KEGIATAN 01 Jumlah bendung irigasi kewenangan Daerah yang dibangun	1 Bendung		

KETENTUAN

DIPA Induk ini dituangkan lebih lanjut ke dalam DIPA Petikan dan DIPA Petikan dimaksud berlaku sebagai dokumen pelaksanaan kegiatan Satker.



**DAFTAR ISI PELAKSANAAN ANGGARAN (DIPA) INDUK
TAHUN ANGGARAN 2018
NOMOR : DIPA-033.06-0/2018**



I. INFORMASI KINERJA DAN ANGGARAN PROGRAM

C. RINCIAN KINERJA PROGRAM DAN KEGIATAN :

(dalam ribuan rupiah)

KODE	PROGRAM / SASARAN PROGRAM / INDIKATOR KINERJA PROGRAM / OUTPUT PROGRAM / INDIKATOR OUTPUT PROGRAM KEGIATAN / SASARAN KEGIATAN / INDIKATOR KINERJA KEGIATAN / OUTPUT / INDIKATOR OUTPUT	TARGET / INDIKATOR	VOLUME / SATUAN	ALOKASI DANA
5036.006	OUTPUT KEGIATAN Jaringan irigasi rawa yang dibangun [PN]		212,9 Km	107.930.416
	INDIKATOR OUTPUT KEGIATAN 01 Panjang jaringan irigasi rawa yang dibangun	11 Km		
5036.007	OUTPUT KEGIATAN Jaringan irigasi tambak yang dibangun [PN]		31,65 Km	34.383.761
	INDIKATOR OUTPUT KEGIATAN 01 Panjang jaringan irigasi tambak yang dibangun	45 Km		
5036.008	OUTPUT KEGIATAN Jaringan irigasi permukaan kewenangan Pusat yang direhabilitasi/ditingkatkan [PN]		1.158,116 Km	3.770.943.364
	INDIKATOR OUTPUT KEGIATAN 01 Panjang jaringan irigasi permukaan kewenangan Pusat yang direhabilitasi / ditingkatkan	2453 Km		
5036.009	OUTPUT KEGIATAN Bendung irigasi kewenangan Pusat yang direhabilitasi/ditingkatkan [PN]		10,001 Bendung	160.841.046
	INDIKATOR OUTPUT KEGIATAN 01 Jumlah bendung irigasi kewenangan Daerah yang direhabilitasi / ditingkatkan	4 Bendung		
5036.010	OUTPUT KEGIATAN Jaringan irigasi permukaan kewenangan Daerah yang direhabilitasi/ditingkatkan [PN]		31,1 Km	77.941.144
	INDIKATOR OUTPUT KEGIATAN 01 Panjang jaringan irigasi permukaan kewenangan Daerah yang direhabilitasi / ditingkatkan	--		
5036.012	OUTPUT KEGIATAN Jaringan irigasi rawa yang direhabilitasi/ditingkatkan [PN]		1.007,91 Km	299.876.760
	INDIKATOR OUTPUT KEGIATAN 01 Panjang jaringan irigasi rawa yang direhabilitasi / ditingkatkan	484 Km		

KETENTUAN

DIPA Induk ini dituangkan lebih lanjut ke dalam DIPA Petikan dan DIPA Petikan dimaksud berlaku sebagai dokumen pelaksanaan kegiatan Satker.



**DAFTAR ISI PELAKSANAAN ANGGARAN (DIPA) INDUK
TAHUN ANGGARAN 2018
NOMOR : DIPA-033.06-0/2018**



I. INFORMASI KINERJA DAN ANGGARAN PROGRAM

C. RINCIAN KINERJA PROGRAM DAN KEGIATAN :

(dalam ribuan rupiah)

KODE	PROGRAM / SASARAN PROGRAM / INDIKATOR KINERJA PROGRAM / OUTPUT PROGRAM / INDIKATOR OUTPUT PROGRAM KEGIATAN / SASARAN KEGIATAN / INDIKATOR KINERJA KEGIATAN / OUTPUT / INDIKATOR OUTPUT	TARGET / INDIKATOR	VOLUME / SATUAN	ALOKASI DANA
5036.013	OUTPUT KEGIATAN Jaringan irigasi tambak yang direhabilitasi/ditingkatkan [PN] INDIKATOR OUTPUT KEGIATAN 01 Panjang jaringan irigasi tambak yang direhabilitasi / ditingkatkan	15 Km	156 Km	78.163.080
5036.951	OUTPUT KEGIATAN Layanan Internal (Overhead) [PN] INDIKATOR OUTPUT KEGIATAN 01 Jumlah layanan internal	1 Layanan	44 Layanan	88.668.374
5037	KEGIATAN PENGENDALIAN BANJIR, LAHAR, PENGELOLAAN DRAINASE UTAMA PERKOTAAN, DAN PENGAMAN PANTAI SASARAN KEGIATAN Meningkatnya pengendalian daya rusak air INDIKATOR KINERJA KEGIATAN 01 Jumlah luas kawasan yang dilindungi oleh pengendali daya rusak air yang dibangun/ditingkatkan dan direhabilitasi	7900Hektar		6.771.713.588
5037.001	OUTPUT KEGIATAN Rencana teknis dan dokumen lingkungan hidup untuk konstruksi pengendali banjir, lahar, drainase utama perkotaan, dan pengaman pantai [PN] INDIKATOR OUTPUT KEGIATAN 01 Jumlah dokumen rencana teknis dan dokumen lingkungan hidup untuk konstruksi pengendali banjir, lahar, drainase utama perkotaan, dan pengaman pantai	- Dokumen	58 Dokumen	91.734.974
5037.002	OUTPUT KEGIATAN Sungai yang dinormalisasi dan tanggul yang dibangun/ditingkatkan [PN] INDIKATOR OUTPUT KEGIATAN 01 Sungai yang dinormalisasi dan tanggul yang dibangun / ditingkatkan	--	143,171 Km	2.315.448.941

KETENTUAN

DIPA Induk ini dituangkan lebih lanjut ke dalam DIPA Petikan dan DIPA Petikan dimaksud berlaku sebagai dokumen pelaksanaan kegiatan Satker.



**DAFTAR ISI AN PELAKSANAAN ANGGARAN (DIPA) INDUK
TAHUN ANGGARAN 2018
NOMOR : DIPA-033.06-0/2018**



I. INFORMASI KINERJA DAN ANGGARAN PROGRAM

C. RINCIAN KINERJA PROGRAM DAN KEGIATAN :

(dalam ribuan rupiah)

KODE	PROGRAM / SASARAN PROGRAM / INDIKATOR KINERJA PROGRAM / OUTPUT PROGRAM / INDIKATOR OUTPUT PROGRAM KEGIATAN / SASARAN KEGIATAN / INDIKATOR KINERJA KEGIATAN / OUTPUT / INDIKATOR OUTPUT	TARGET / INDIKATOR	VOLUME / SATUAN	ALOKASI DANA
5037.003	OUTPUT KEGIATAN Bangunan perkuatan tebing yang dibangun/ditingkatkan [PN]		24,665 Km	1.016.754.836
	INDIKATOR OUTPUT KEGIATAN 01 Panjang bangunan perkuatan tebing yang dibangun / ditingkatkan	13 km		
5037.004	OUTPUT KEGIATAN Pintu air/bendung pengendali banjir yang dibangun/ditingkatkan [PN]		2 Unit	118.078.400
	INDIKATOR OUTPUT KEGIATAN 01 Jumlah pintu air / bendung pengendali banjir yang dibangun / ditingkatkan	--		
5037.005	OUTPUT KEGIATAN Kanal banjir yang dibangun/ditingkatkan [PN]		20,741 Km	593.944.052
	INDIKATOR OUTPUT KEGIATAN 01 Panjang kanal banjir yang dibangun / ditingkatkan	--		
5037.006	OUTPUT KEGIATAN Stasiun pompa banjir yang dibangun/ditingkatkan [PN]		2 Unit	223.289.444
	INDIKATOR OUTPUT KEGIATAN 01 Jumlah stasiun pompa banjir yang dibangun / ditingkatkan	--		
5037.007	OUTPUT KEGIATAN Polder/kolam retensi yang dibangun/ditingkatkan [PN]		2 Buah	223.447.205
	INDIKATOR OUTPUT KEGIATAN 01 Jumlah polder / kolam retensi yang dibangun / ditingkatkan	--		
5037.008	OUTPUT KEGIATAN Saluran drainase yang dibangun/ditingkatkan [PN]		2,9 Km	41.400.000
	INDIKATOR OUTPUT KEGIATAN 01 Panjang saluran drainase yang dibangun / ditingkatkan	--		

KETENTUAN

DIPA Induk ini dituangkan lebih lanjut ke dalam DIPA Petikan dan DIPA Petikan dimaksud berlaku sebagai dokumen pelaksanaan kegiatan Satker.



**DAFTAR ISIAN PELAKSANAAN ANGGARAN (DIPA) INDUK
TAHUN ANGGARAN 2018
NOMOR : DIPA-033.06-0/2018**



I. INFORMASI KINERJA DAN ANGGARAN PROGRAM

C. RINCIAN KINERJA PROGRAM DAN KEGIATAN :

(dalam ribuan rupiah)

KODE	PROGRAM / SASARAN PROGRAM / INDIKATOR KINERJA PROGRAM / OUTPUT PROGRAM / INDIKATOR OUTPUT PROGRAM KEGIATAN / SASARAN KEGIATAN / INDIKATOR KINERJA KEGIATAN / OUTPUT / INDIKATOR OUTPUT	TARGET / INDIKATOR	VOLUME / SATUAN	ALOKASI DANA
5037.009	OUTPUT KEGIATAN Bangunan sabo yang dibangun/ditingkatkan [PN]		17 Buah	300.877.771
	INDIKATOR OUTPUT KEGIATAN 01 Jumlah bangunan sabo yang dibangun / ditingkatkan	--		
5037.010	OUTPUT KEGIATAN Checkdam yang dibangun/ditingkatkan [PN]		12 Buah	233.859.725
	INDIKATOR OUTPUT KEGIATAN 01 Jumlah checkdam yang dibangun / ditingkatkan	--		
5037.011	OUTPUT KEGIATAN Breakwater yang dibangun/ditingkatkan [PN]		2,41 Km	175.305.000
	INDIKATOR OUTPUT KEGIATAN 01 Panjang breakwater yang dibangun / ditingkatkan	0 km		
5037.012	OUTPUT KEGIATAN Seawall dan bangunan pengamanan pantai lainnya yang dibangun/ditingkatkan [PN]		2.344,781 Km	994.298.012
	INDIKATOR OUTPUT KEGIATAN 01 Panjang seawall dan bangunan pengamanan pantai lainnya yang dibangun / ditingkatkan	--		
5037.014	OUTPUT KEGIATAN Tanggul yang direhabilitasi [PN]		58 Km	168.669.744
	INDIKATOR OUTPUT KEGIATAN 01 Panjang tanggul yang direhabilitasi	--		
5037.015	OUTPUT KEGIATAN Bangunan perkuatan tebing yang direhabilitasi [PN]		0,6 Km	1.999.999
	INDIKATOR OUTPUT KEGIATAN 01 Panjang bangunan perkuatan tebing yang direhabilitasi	0 km		

KETENTUAN

DIPA Induk ini dituangkan lebih lanjut ke dalam DIPA Petikan dan DIPA Petikan dimaksud berlaku sebagai dokumen pelaksanaan kegiatan Satker.



**DAFTAR ISI PELAKSANAAN ANGGARAN (DIPA) INDUK
TAHUN ANGGARAN 2018
NOMOR : DIPA-033.06-0/2018**



I. INFORMASI KINERJA DAN ANGGARAN PROGRAM

C. RINCIAN KINERJA PROGRAM DAN KEGIATAN :

(dalam ribuan rupiah)

KODE	PROGRAM / SASARAN PROGRAM / INDIKATOR KINERJA PROGRAM / OUTPUT PROGRAM / INDIKATOR OUTPUT PROGRAM KEGIATAN / SASARAN KEGIATAN / INDIKATOR KINERJA KEGIATAN / OUTPUT / INDIKATOR OUTPUT	TARGET / INDIKATOR	VOLUME / SATUAN	ALOKASI DANA
5037.021	OUTPUT KEGIATAN Bangunan sabo yang direhabilitasi [PN]		11 Buah	183.028.047
	INDIKATOR OUTPUT KEGIATAN 01 Jumlah bangunan sabo yang direhabilitasi	--		
5037.024	OUTPUT KEGIATAN Seawall dan bangunan pengamanan pantai lainnya yang direhabilitasi [PN]		0,1 Km	4.050.000
	INDIKATOR OUTPUT KEGIATAN 01 Panjang seawall dan bangunan pengamanan pantai lainnya yang direhabilitasi	0 Km		
5037.026	OUTPUT KEGIATAN Mata air yang dilindungi [PN]		10,014 Mata air	4.398.632
	INDIKATOR OUTPUT KEGIATAN 01 Jumlah mata air yang dilindungi	--		
5037.951	OUTPUT KEGIATAN Layanan Internal (Overhead) [PN]		41,001 Layanan	81.128.806
	INDIKATOR OUTPUT KEGIATAN 01 Jumlah layanan	--		
5038	KEGIATAN PENINGKATAN TATAKELOLA PENGELOLAAN SDA TERPADU SASARAN KEGIATAN Meningkatnya tatakelola pengelolaan SDA terpadu INDIKATOR KINERJA KEGIATAN 01 Tingkat tatakelola pengelolaan SDA terpadu	100%		251.793.395

KETENTUAN

DIPA Induk ini dituangkan lebih lanjut ke dalam DIPA Petikan dan DIPA Petikan dimaksud berlaku sebagai dokumen pelaksanaan kegiatan Satker.



**DAFTAR ISI PELAKSANAAN ANGGARAN (DIPA) INDUK
TAHUN ANGGARAN 2018
NOMOR : DIPA-033.06-0/2018**



I. INFORMASI KINERJA DAN ANGGARAN PROGRAM

C. RINCIAN KINERJA PROGRAM DAN KEGIATAN :

(dalam ribuan rupiah)

KODE	PROGRAM / SASARAN PROGRAM / INDIKATOR KINERJA PROGRAM / OUTPUT PROGRAM / INDIKATOR OUTPUT PROGRAM KEGIATAN / SASARAN KEGIATAN / INDIKATOR KINERJA KEGIATAN / OUTPUT / INDIKATOR OUTPUT	TARGET / INDIKATOR	VOLUME / SATUAN	ALOKASI DANA
5038.001	OUTPUT KEGIATAN Data informasi dan komunikasi publik BBWS/BWS [PN]		32 Layanan	32.245.701
	INDIKATOR OUTPUT KEGIATAN 01 Jumlah layanan	1 layanan		
5038.002	OUTPUT KEGIATAN Pola dan rencana pengelolaan SDA WS kewenangan Pusat yang disusun/direview [PN]		93,001 Dokumen	27.561.229
	INDIKATOR OUTPUT KEGIATAN 01 Jumlah dokumen pola dan rencana pengelolaan SDA WS kewenangan Pusat yang disusun/direview	0 dokumen		
5038.003	OUTPUT KEGIATAN Hidrologi dan kualitas air yang dikelola [PN]		34 Layanan	114.709.078
	INDIKATOR OUTPUT KEGIATAN 01 Jumlah layanan	0 layanan		
5038.004	OUTPUT KEGIATAN Kelembagaan pengelolaan SDA yang ditingkatkan kapasitasnya [PN]		93,004 Lembaga	57.226.906
	INDIKATOR OUTPUT KEGIATAN 01 Jumlah lembaga pengelolaan SDA yang ditingkatkan kapasitasnya	--		
5038.005	OUTPUT KEGIATAN Rekomtek pemanfaatan SDA yang disusun [PN]		90 Dokumen	19.637.227
	INDIKATOR OUTPUT KEGIATAN 01 Jumlah dokumen rekomtek pemanfaatan SDA yang disusun	0 dokumen		
5038.951	OUTPUT KEGIATAN Layanan Internal (Overhead) [PN]		4 Layanan	413.254
	INDIKATOR OUTPUT KEGIATAN			

KETENTUAN

DIPA Induk ini dituangkan lebih lanjut ke dalam DIPA Petikan dan DIPA Petikan dimaksud berlaku sebagai dokumen pelaksanaan kegiatan Satker.



**DAFTAR ISI PELAKSANAAN ANGGARAN (DIPA) INDUK
TAHUN ANGGARAN 2018
NOMOR : DIPA-033.06-0/2018**



I. INFORMASI KINERJA DAN ANGGARAN PROGRAM

C. RINCIAN KINERJA PROGRAM DAN KEGIATAN :

(dalam ribuan rupiah)

KODE	PROGRAM / SASARAN PROGRAM / INDIKATOR KINERJA PROGRAM / OUTPUT PROGRAM / INDIKATOR OUTPUT PROGRAM KEGIATAN / SASARAN KEGIATAN / INDIKATOR KINERJA KEGIATAN / OUTPUT / INDIKATOR OUTPUT	TARGET / INDIKATOR	VOLUME / SATUAN	ALOKASI DANA
01	Jumlah layanan internal	1 layanan		
5039	KEGIATAN PENGELOLAAN BENDUNGAN, DANAU, DAN BANGUNAN PENAMPUNG AIR LAINNYA			9.698.929.946
	SASARAN KEGIATAN Meningkatnya kapasitas tampung dan potensi energi dari sumber-sumber air			
	INDIKATOR KINERJA KEGIATAN 01 Jumlah kapasitas tampung bendungan dan embung yang dibangun dan direhabilitasi	146,62Juta m3		
5039.001	OUTPUT KEGIATAN Rencana teknis dan dokumen lingkungan hidup untuk konstruksi bendungan dan bangunan penampung air lainnya [PN]		107,004 Dokumen	271.667.721
	INDIKATOR OUTPUT KEGIATAN 01 Jumlah dokumen rencana teknis dan dokumen lingkungan hidup untuk konstruksi bendungan dan bangunan penampung air lainnya	6 Dokumen		
5039.002	OUTPUT KEGIATAN Bendungan baru yang dibangun [PN]		15 Bendungan	113.907.082
	INDIKATOR OUTPUT KEGIATAN 01 Jumlah bendungan baru yang dibangun	11 Bendungan		
5039.003	OUTPUT KEGIATAN Bendungan dalam tahap pelaksanaan (on-going) [PN]		41 Bendungan	7.491.153.480
	INDIKATOR OUTPUT KEGIATAN 01 Jumlah bendungan dalam tahap pelaksanaan (on-going)	36 Bendungan		
5039.004	OUTPUT KEGIATAN Embung dan bangunan penampung air lainnya yang dibangun [PN]		92,001 Buah	658.472.793
	INDIKATOR OUTPUT KEGIATAN 01 Jumlah embung dan bangunan penampung air lainnya yang dibangun	23 Buah		

KETENTUAN

DIPA Induk ini dituangkan lebih lanjut ke dalam DIPA Petikan dan DIPA Petikan dimaksud berlaku sebagai dokumen pelaksanaan kegiatan Satker.



DAFTAR ISI ANGGARAN PELAKSANAAN (DIPA) INDIK
TAHUN ANGGARAN 2018
NOMOR : DIPA-033.06-0/2018



I. INFORMASI KINERJA DAN ANGGARAN PROGRAM

C. RINCIAN KINERJA PROGRAM DAN KEGIATAN :

(dalam ribuan rupiah)


KODE	PROGRAM / SASARAN PROGRAM / INDIKATOR KINERJA PROGRAM / OUTPUT PROGRAM / INDIKATOR OUTPUT PROGRAM KEGIATAN / SASARAN KEGIATAN / INDIKATOR KINERJA KEGIATAN / OUTPUT / INDIKATOR OUTPUT	TARGET / INDIKATOR	VOLUME / SATUAN	ALOKASI DANA
5039.005	OUTPUT KEGIATAN Bendungan yang direhabilitasi [PN] INDIKATOR OUTPUT KEGIATAN 01 Jumlah bendungan yang direhabilitasi	1 Bendungan	2 Bendungan	147.790.000
5039.006	OUTPUT KEGIATAN Embung dan bangunan penampung air lainnya yang direhabilitasi [PN] INDIKATOR OUTPUT KEGIATAN 01 Jumlah embung dan bangunan penampung air lainnya yang direhabilitasi	1 Buah	7,003 Buah	166.244.045
5039.007	OUTPUT KEGIATAN Danau yang direvitalisasi [PN] INDIKATOR OUTPUT KEGIATAN 01 Jumlah danau yang direvitalisasi	3 Danau	8,002 Danau	775.707.727
5039.951	OUTPUT KEGIATAN Layanan Internal (Overhead) [PN] INDIKATOR OUTPUT KEGIATAN 01 Jumlah layanan	1 Layanan	43,001 Layanan	73.987.098
5040	KEGIATAN PENYEDIAAN DAN PENGELOLAAN AIR TANAH DAN AIR BAKU SASARAN KEGIATAN Meningkatnya layanan sarana dan prasarana penyediaan air baku INDIKATOR KINERJA KEGIATAN 01 Jumlah debit layanan sarana dan prasarana penyediaan air baku yang dibangun/ditingkatkan dan direhabilitasi	4,3m3/detik		3.544.057.968

KETENTUAN

DIPA Induk ini dituangkan lebih lanjut ke dalam DIPA Petikan dan DIPA Petikan dimaksud berlaku sebagai dokumen pelaksanaan kegiatan Satker.



**DAFTAR ISI PELAKSANAAN ANGGARAN (DIPA) INDUK
TAHUN ANGGARAN 2018
NOMOR : DIPA-033.06-0/2018**



I. INFORMASI KINERJA DAN ANGGARAN PROGRAM

C. RINCIAN KINERJA PROGRAM DAN KEGIATAN :

(dalam ribuan rupiah)

KODE	PROGRAM / SASARAN PROGRAM / INDIKATOR KINERJA PROGRAM / OUTPUT PROGRAM / INDIKATOR OUTPUT PROGRAM KEGIATAN / SASARAN KEGIATAN / INDIKATOR KINERJA KEGIATAN / OUTPUT / INDIKATOR OUTPUT	TARGET / INDIKATOR	VOLUME / SATUAN	ALOKASI DANA
5040.001	OUTPUT KEGIATAN Rencana teknis dan dokumen lingkungan hidup untuk konstruksi air tanah dan air baku [PN]		62,001 Dokumen	61.228.367
	INDIKATOR OUTPUT KEGIATAN 01 Jumlah dokumen rencana teknis dan dokumen lingkungan hidup untuk konstruksi air tanah dan air baku	74 Dokumen		
5040.002	OUTPUT KEGIATAN Sumur air tanah untuk air baku yang dibangun [PN]		225,006 Titik	297.142.691
	INDIKATOR OUTPUT KEGIATAN 01 Jumlah sumur air tanah untuk air baku yang dibangun	137 Titik		
5040.003	OUTPUT KEGIATAN Embung air baku yang dibangun [PN]		9,003 Buah	398.948.847
	INDIKATOR OUTPUT KEGIATAN 01 Jumlah embung air baku yang dibangun	5 Buah		
5040.004	OUTPUT KEGIATAN Unit air baku yang dibangun [PN]		547,248 Km	1.824.712.301
	INDIKATOR OUTPUT KEGIATAN 01 Panjang unit air baku yang dibangun	289,5 km		
5040.005	OUTPUT KEGIATAN Sumur JIAT yang dibangun/ditingkatkan [PN]		246,001 Titik	92.445.926
	INDIKATOR OUTPUT KEGIATAN 01 Jumlah sumur JIAT yang dibangun / ditingkatkan	--		
5040.006	OUTPUT KEGIATAN Jaringan irigasi air tanah (JIAT) yang dibangun/ditingkatkan [PN]		102,971 Km	191.442.410
	INDIKATOR OUTPUT KEGIATAN			

KETENTUAN

DIPA Induk ini dituangkan lebih lanjut ke dalam DIPA Petikan dan DIPA Petikan dimaksud berlaku sebagai dokumen pelaksanaan kegiatan Satker.



**DAFTAR ISI PELAKSANAAN ANGGARAN (DIPA) INDUK
TAHUN ANGGARAN 2018
NOMOR : DIPA-033.06-0/2018**



I. INFORMASI KINERJA DAN ANGGARAN PROGRAM

C. RINCIAN KINERJA PROGRAM DAN KEGIATAN :

(dalam ribuan rupiah)

KODE	PROGRAM / SASARAN PROGRAM / INDIKATOR KINERJA PROGRAM / OUTPUT PROGRAM / INDIKATOR OUTPUT PROGRAM KEGIATAN / SASARAN KEGIATAN / INDIKATOR KINERJA KEGIATAN / OUTPUT / INDIKATOR OUTPUT	TARGET / INDIKATOR	VOLUME / SATUAN	ALOKASI DANA
5040.007	01 Panjang jaringan irigasi air tanah (JIAT) yang dibangun / ditingkatkan OUTPUT KEGIATAN Sumur air tanah untuk air baku yang direhabilitasi [PN] INDIKATOR OUTPUT KEGIATAN 01 Jumlah sumur air tanah untuk air baku yang direhabilitasi	55,5 km 0 Titik	49,001 Titik	38.411.085
5040.008	01 Embung air baku yang direhabilitasi [PN] INDIKATOR OUTPUT KEGIATAN 01 Jumlah embung air baku yang direhabilitasi	0 Buah	3 Buah	849.996
5040.009	01 Unit air baku yang direhabilitasi [PN] INDIKATOR OUTPUT KEGIATAN 01 Panjang unit air baku yang direhabilitasi	10 km	34,103 Km	469.915.469
5040.010	01 Sumur JIAT yang direhabilitasi [PN] INDIKATOR OUTPUT KEGIATAN 01 Jumlah sumur JIAT yang direhabilitasi	136 Titik	79,001 Titik	52.479.798
5040.011	01 Jaringan irigasi air tanah (JIAT) yang direhabilitasi [PN] INDIKATOR OUTPUT KEGIATAN 01 Panjang jaringan irigasi air tanah (JIAT) yang direhabilitasi	61,1 km	78,735 Km	87.497.160

KETENTUAN

DIPA Induk ini dituangkan lebih lanjut ke dalam DIPA Petikan dan DIPA Petikan dimaksud berlaku sebagai dokumen pelaksanaan kegiatan Satker.



**DAFTAR ISI ANGGARAN PELAKSANAAN (DIPA) INDUK
TAHUN ANGGARAN 2018
NOMOR : DIPA-033.06-0/2018**



I. INFORMASI KINERJA DAN ANGGARAN PROGRAM

C. RINCIAN KINERJA PROGRAM DAN KEGIATAN :

(dalam ribuan rupiah)

KODE	PROGRAM / SASARAN PROGRAM / INDIKATOR KINERJA PROGRAM / OUTPUT PROGRAM / INDIKATOR OUTPUT PROGRAM KEGIATAN / SASARAN KEGIATAN / INDIKATOR KINERJA KEGIATAN / OUTPUT / INDIKATOR OUTPUT	TARGET / INDIKATOR	VOLUME / SATUAN	ALOKASI DANA
5040.951	OUTPUT KEGIATAN Layanan Internal (Overhead) [PN] INDIKATOR OUTPUT KEGIATAN 01 Jumlah layanan	12 Layanan	39 Layanan	28.983.918
5300	KEGIATAN OPERASI DAN PEMELIHARAAN SARANA PRASARANA SDA SASARAN KEGIATAN Meningkatnya kinerja layanan OP sarana prasarana sumber daya air INDIKATOR KINERJA KEGIATAN 01 Tingkat kinerja layanan OP sarana prasarana sumber daya air	100%		4.028.547.207
5300.001	OUTPUT KEGIATAN Jaringan irigasi permukaan kewenangan Pusat yang dioperasikan dan dipelihara [PN] INDIKATOR OUTPUT KEGIATAN 01 Panjang jaringan irigasi permukaan kewenangan Pusat yang dioperasikan dan dipelihara	33 Km	33.093,305 Km	1.920.092.807
5300.002	OUTPUT KEGIATAN Bendung irigasi permukaan kewenangan Pusat yang dioperasikan dan dipelihara [PN] INDIKATOR OUTPUT KEGIATAN 01 Jumlah bendung irigasi permukaan kewenangan Pusat yang dioperasikan dan dipelihara	23 Bendung	572,001 Bendung	207.502.821
5300.003	OUTPUT KEGIATAN Jaringan irigasi rawa yang dioperasikan dan dipelihara [PN] INDIKATOR OUTPUT KEGIATAN 01 Panjang jaringan irigasi rawa yang dioperasikan dan dipelihara	12 Km	12.541,337 Km	244.169.117

KETENTUAN

DIPA Induk ini dituangkan lebih lanjut ke dalam DIPA Petikan dan DIPA Petikan dimaksud berlaku sebagai dokumen pelaksanaan kegiatan Satker.



DAFTAR ISI ANGGARAN PELAKSANAAN (DIPA) INDIK
TAHUN ANGGARAN 2018
NOMOR : DIPA-033.06-0/2018



I. INFORMASI KINERJA DAN ANGGARAN PROGRAM

C. RINCIAN KINERJA PROGRAM DAN KEGIATAN :

(dalam ribuan rupiah)

KODE	PROGRAM / SASARAN PROGRAM / INDIKATOR KINERJA PROGRAM / OUTPUT PROGRAM / INDIKATOR OUTPUT PROGRAM KEGIATAN / SASARAN KEGIATAN / INDIKATOR KINERJA KEGIATAN / OUTPUT / INDIKATOR OUTPUT	TARGET / INDIKATOR	VOLUME / SATUAN	ALOKASI DANA
5300.004	OUTPUT KEGIATAN Jaringan irigasi tambak yang dioperasikan dan dipelihara [PN]		829,525 Km	36.687.584
	INDIKATOR OUTPUT KEGIATAN 01 Panjang jaringan irigasi tambak yang dioperasikan dan dipelihara	9 Km		
5300.005	OUTPUT KEGIATAN Unit pengelola irigasi [PN]		11 Unit	4.053.936
	INDIKATOR OUTPUT KEGIATAN 01 Jumlah unit pengelola irigasi yang berfungsi	7 Unit		
5300.006	OUTPUT KEGIATAN Tanggul dan tebing yang dioperasikan dan dipelihara [PN]		3.644,501 Km	211.439.672
	INDIKATOR OUTPUT KEGIATAN 01 Panjang tanggul dan tebing yang dioperasikan dan dipelihara	24 Km		
5300.007	OUTPUT KEGIATAN Kanal banjir yang dioperasikan dan dipelihara [PN]		163,54 Km	22.775.929
	INDIKATOR OUTPUT KEGIATAN 01 Panjang kanal banjir yang dioperasikan dan dipelihara	7 Km		
5300.008	OUTPUT KEGIATAN Stasiun pompa banjir yang dioperasikan dan dipelihara [PN]		69,001 Unit	21.581.843
	INDIKATOR OUTPUT KEGIATAN 01 Jumlah stasiun pompa banjir yang dioperasikan dan dipelihara	4 Unit		
5300.009	OUTPUT KEGIATAN Polder/kolam retensi yang dioperasikan dan dipelihara [PN]		14 Buah	8.393.060
	INDIKATOR OUTPUT KEGIATAN 01 Jumlah polder / kolam retensi yang dioperasikan dan dipelihara	5 Buah		

KETENTUAN

DIPA Induk ini dituangkan lebih lanjut ke dalam DIPA Petikan dan DIPA Petikan dimaksud berlaku sebagai dokumen pelaksanaan kegiatan Satker.



**DAFTAR ISI PELAKSANAAN ANGGARAN (DIPA) INDUK
TAHUN ANGGARAN 2018
NOMOR : DIPA-033.06-0/2018**



I. INFORMASI KINERJA DAN ANGGARAN PROGRAM

C. RINCIAN KINERJA PROGRAM DAN KEGIATAN :

(dalam ribuan rupiah)

KODE	PROGRAM / SASARAN PROGRAM / INDIKATOR KINERJA PROGRAM / OUTPUT PROGRAM / INDIKATOR OUTPUT PROGRAM KEGIATAN / SASARAN KEGIATAN / INDIKATOR KINERJA KEGIATAN / OUTPUT / INDIKATOR OUTPUT	TARGET / INDIKATOR	VOLUME / SATUAN	ALOKASI DANA
5300.010	OUTPUT KEGIATAN Bangunan sabo yang dipelihara [PN]		53 Buah	19.951.435
	INDIKATOR OUTPUT KEGIATAN 01 Jumlah bangunan sabo yang dipelihara	6 Buah		
5300.011	OUTPUT KEGIATAN Checkdam yang dioperasikan dan dipelihara [PN]		510 Buah	36.410.268
	INDIKATOR OUTPUT KEGIATAN 01 Jumlah checkdam yang dioperasikan dan dipelihara	17 Buah		
5300.012	OUTPUT KEGIATAN Breakwater/seawall dan bangunan pengamanan pantai lainnya yang dipelihara [PN]		169,558 Km	73.749.578
	INDIKATOR OUTPUT KEGIATAN 01 Panjang breakwater / seawall dan bangunan pengamanan pantai lainnya yang dipelihara	25 km		
5300.013	OUTPUT KEGIATAN Sungai yang dipelihara [PN]		319,705 Sungai	291.842.378
	INDIKATOR OUTPUT KEGIATAN 01 Jumlah sungai yang dipelihara	2 Sungai		
5300.014	OUTPUT KEGIATAN Mata air yang dipelihara [PN]		3,001 Mata air	1.902.920
	INDIKATOR OUTPUT KEGIATAN 01 Jumlah mata air yang dipelihara	1 Mata Air		
5300.015	OUTPUT KEGIATAN Bendungan yang dioperasikan dan dipelihara [PN]		156,001 Bendungan	284.145.254
	INDIKATOR OUTPUT KEGIATAN 01 Jumlah bendungan yang dioperasikan dan dipelihara	--		

KETENTUAN

DIPA Induk ini dituangkan lebih lanjut ke dalam DIPA Petikan dan DIPA Petikan dimaksud berlaku sebagai dokumen pelaksanaan kegiatan Satker.



**DAFTAR ISI PELAKSANAAN ANGGARAN (DIPA) INDUK
TAHUN ANGGARAN 2018
NOMOR : DIPA-033.06-0/2018**



I. INFORMASI KINERJA DAN ANGGARAN PROGRAM

C. RINCIAN KINERJA PROGRAM DAN KEGIATAN :

(dalam ribuan rupiah)

KODE	PROGRAM / SASARAN PROGRAM / INDIKATOR KINERJA PROGRAM / OUTPUT PROGRAM / INDIKATOR OUTPUT PROGRAM KEGIATAN / SASARAN KEGIATAN / INDIKATOR KINERJA KEGIATAN / OUTPUT / INDIKATOR OUTPUT	TARGET / INDIKATOR	VOLUME / SATUAN	ALOKASI DANA
5300.016	OUTPUT KEGIATAN Unit pengelola bendungan [PN]		14,003 Unit	7.408.060
	INDIKATOR OUTPUT KEGIATAN 01 Jumlah unit pengelola bendungan yang berfungsi	--		
5300.017	OUTPUT KEGIATAN Embung dan bangunan penampung air lainnya yang dioperasikan dan dipelihara [PN]		981,001 Buah	214.396.472
	INDIKATOR OUTPUT KEGIATAN 01 Jumlah embung dan bangunan penampung air lainnya yang dioperasikan dan dipelihara	--		
5300.018	OUTPUT KEGIATAN Danau yang dipelihara [PN]		52 Danau	31.647.413
	INDIKATOR OUTPUT KEGIATAN 01 Jumlah danau yang dipelihara	--		
5300.019	OUTPUT KEGIATAN Sumur air tanah untuk air baku yang dioperasikan dan dipelihara [PN]		25 Titik	3.483.161
	INDIKATOR OUTPUT KEGIATAN 01 Jumlah sumur air tanah untuk air baku yang dioperasikan dan dipelihara	--		
5300.020	OUTPUT KEGIATAN Embung air baku yang dioperasikan dan dipelihara [PN]		208,001 Buah	42.223.402
	INDIKATOR OUTPUT KEGIATAN 01 Jumlah embung air baku yang dioperasikan dan dipelihara	--		
5300.021	OUTPUT KEGIATAN Sumur JIAT yang dioperasikan dan dipelihara [PN]		1.777 Titik	46.513.246
	INDIKATOR OUTPUT KEGIATAN 01 Jumlah sumur JIAT yang dioperasikan dan dipelihara	--		

KETENTUAN

DIPA Induk ini dituangkan lebih lanjut ke dalam DIPA Petikan dan DIPA Petikan dimaksud berlaku sebagai dokumen pelaksanaan kegiatan Satker.



**DAFTAR ISI AN PELAKSANAAN ANGGARAN (DIPA) INDUK
TAHUN ANGGARAN 2018
NOMOR : DIPA-033.06-0/2018**



I. INFORMASI KINERJA DAN ANGGARAN PROGRAM

C. RINCIAN KINERJA PROGRAM DAN KEGIATAN :

(dalam ribuan rupiah)

KODE	PROGRAM / SASARAN PROGRAM / INDIKATOR KINERJA PROGRAM / OUTPUT PROGRAM / INDIKATOR OUTPUT PROGRAM KEGIATAN / SASARAN KEGIATAN / INDIKATOR KINERJA KEGIATAN / OUTPUT / INDIKATOR OUTPUT	TARGET / INDIKATOR	VOLUME / SATUAN	ALOKASI DANA
5300.022	OUTPUT KEGIATAN Jaringan irigasi air tanah (JIAT) yang dioperasikan dan dipelihara [PN]		464,933 Km	20.284.534
	INDIKATOR OUTPUT KEGIATAN 01 Panjang jaringan irigasi air tanah (JIAT) yang dioperasikan dan dipelihara	--		
5300.023	OUTPUT KEGIATAN Unit air baku yang dioperasikan dan dipelihara [PN]		529,694 Unit	73.327.234
	INDIKATOR OUTPUT KEGIATAN 01 Panjang unit air baku yang dioperasikan dan dipelihara	--		
5300.024	OUTPUT KEGIATAN Alokasi air yang disusun [PN]		38,003 Dokumen	20.976.423
	INDIKATOR OUTPUT KEGIATAN 01 Jumlah dokumen alokasi air yang disusun	--		
5300.025	OUTPUT KEGIATAN Kegiatan tanggap darurat akibat bencana [PN]		68,002 Kegiatan	25.877.762
	INDIKATOR OUTPUT KEGIATAN 01 Jumlah kegiatan tanggap darurat akibat bencana	--		
5300.026	OUTPUT KEGIATAN Peralatan dan fasilitas pendukung O&P yang dioperasikan dan dipelihara [PN]		377,003 Unit	38.971.395
	INDIKATOR OUTPUT KEGIATAN 01 Jumlah peralatan dan fasilitas pendukung O&P yang dioperasikan dan dipelihara	--		
5300.951	OUTPUT KEGIATAN Layanan Internal (Overhead) [PN]		70,018 Layanan	118.739.503
	INDIKATOR OUTPUT KEGIATAN 01 Jumlah layanan	--		

KETENTUAN

DIPA Induk ini dituangkan lebih lanjut ke dalam DIPA Petikan dan DIPA Petikan dimaksud berlaku sebagai dokumen pelaksanaan kegiatan Satker.



**DAFTAR ISI PELAKSANAAN ANGGARAN (DIPA) INDUK
TAHUN ANGGARAN 2018
NOMOR : DIPA-033.06-0/2018**



I. INFORMASI KINERJA DAN ANGGARAN PROGRAM

C. RINCIAN KINERJA PROGRAM DAN KEGIATAN :

(dalam ribuan rupiah)

KODE	PROGRAM / SASARAN PROGRAM / INDIKATOR KINERJA PROGRAM / OUTPUT PROGRAM / INDIKATOR OUTPUT PROGRAM KEGIATAN / SASARAN KEGIATAN / INDIKATOR KINERJA KEGIATAN / OUTPUT / INDIKATOR OUTPUT	TARGET / INDIKATOR	VOLUME / SATUAN	ALOKASI DANA
02	OUTPUT PROGRAM Pembinaan infrastruktur SDA INDIKATOR OUTPUT PROGRAM 01 Jumlah layanan pembinaan	1layanan		1.248.895.851
2419	KEGIATAN PEMBINAAN PROGRAM DAN ANGGARAN DITJEN SDA SASARAN KEGIATAN Meningkatnya pembinaan program dan anggaran Ditjen SDA INDIKATOR KINERJA KEGIATAN 01 Tingkat pembinaan program dan anggaran Ditjen SDA	100%		83.085.005
2419.002	OUTPUT KEGIATAN Layanan pemograman dan penganggaran Ditjen SDA [PN] INDIKATOR OUTPUT KEGIATAN 01 Jumlah BBWS/BWS yang dilayani	34 BBWS/BWS	34 BBWS/BWS	55.986.110
2419.951	OUTPUT KEGIATAN Layanan Internal (Overhead) [PN] INDIKATOR OUTPUT KEGIATAN 01 Jumlah layanan internal	1 layanan	1 Layanan	3.714.437
2419.994	OUTPUT KEGIATAN Layanan Perkantoran [PN] INDIKATOR OUTPUT KEGIATAN 01 Jumlah bulan layanan	12 Bulan	12 Bulan	23.384.458

KETENTUAN

DIPA Induk ini dituangkan lebih lanjut ke dalam DIPA Petikan dan DIPA Petikan dimaksud berlaku sebagai dokumen pelaksanaan kegiatan Satker.



**DAFTAR ISI PELAKSANAAN ANGGARAN (DIPA) INDUK
TAHUN ANGGARAN 2018
NOMOR : DIPA-033.06-0/2018**



I. INFORMASI KINERJA DAN ANGGARAN PROGRAM

C. RINCIAN KINERJA PROGRAM DAN KEGIATAN :

(dalam ribuan rupiah)

KODE	PROGRAM / SASARAN PROGRAM / INDIKATOR KINERJA PROGRAM / OUTPUT PROGRAM / INDIKATOR OUTPUT PROGRAM KEGIATAN / SASARAN KEGIATAN / INDIKATOR KINERJA KEGIATAN / OUTPUT / INDIKATOR OUTPUT	TARGET / INDIKATOR	VOLUME / SATUAN	ALOKASI DANA
2420	KEGIATAN PEMBINAAN PENATAGUNAAN SUMBER DAYA AIR SASARAN KEGIATAN Meningkatnya pembinaan penatagunaan sumber daya air INDIKATOR KINERJA KEGIATAN 01 Tingkat pembinaan penatagunaan sumber daya air	100%		49.418.329
2420.001	OUTPUT KEGIATAN NSPK tata kelola pengelolaan SDA terpadu [PN] INDIKATOR OUTPUT KEGIATAN 01 Jumlah NSPK tata kelola pengelolaan SDA terpadu	0 N/S/P/K	1 N/S/P/K	760.000
2420.002	OUTPUT KEGIATAN Pembinaan tata kelola pengelolaan SDA [PN] INDIKATOR OUTPUT KEGIATAN 01 Jumlah BBWS/BWS yang dilayani	34 BBWS/BWS	34 BBWS/BWS	17.915.962
2420.003	OUTPUT KEGIATAN Draft peraturan pengelolaan SDA [PN] INDIKATOR OUTPUT KEGIATAN 01 Jumlah draft peraturan perundangan pengelolaan SDA yang dianalisis	0 dokumen	5 Dokumen	5.947.874
2420.951	OUTPUT KEGIATAN Layanan Internal (Overhead) [PN] INDIKATOR OUTPUT KEGIATAN 01 Jumlah layanan internal	1 layanan	1 Layanan	3.538.009

KETENTUAN

DIPA Induk ini dituangkan lebih lanjut ke dalam DIPA Petikan dan DIPA Petikan dimaksud berlaku sebagai dokumen pelaksanaan kegiatan Satker.



**DAFTAR ISI PELAKSANAAN ANGGARAN (DIPA) INDUK
TAHUN ANGGARAN 2018
NOMOR : DIPA-033.06-0/2018**



I. INFORMASI KINERJA DAN ANGGARAN PROGRAM

C. RINCIAN KINERJA PROGRAM DAN KEGIATAN :

(dalam ribuan rupiah)

KODE	PROGRAM / SASARAN PROGRAM / INDIKATOR KINERJA PROGRAM / OUTPUT PROGRAM / INDIKATOR OUTPUT PROGRAM KEGIATAN / SASARAN KEGIATAN / INDIKATOR KINERJA KEGIATAN / OUTPUT / INDIKATOR OUTPUT	TARGET / INDIKATOR	VOLUME / SATUAN	ALOKASI DANA
2420.994	OUTPUT KEGIATAN Layanan Perkantoran [PN] INDIKATOR OUTPUT KEGIATAN 01 Jumlah bulan layanan	--	12 Bulan	21.256.484
2422	KEGIATAN PEMBINAAN IRIGASI, RAWA DAN TAMBAK SASARAN KEGIATAN Meningkatnya layanan pembinaan irigasi, rawa, dan tambak INDIKATOR KINERJA KEGIATAN 01 Tingkat layanan pembinaan irigasi, rawa, dan tambak	100%		271.097.040
2422.002	OUTPUT KEGIATAN Layanan pembinaan irigasi rawa, dan tambak [PN] INDIKATOR OUTPUT KEGIATAN 01 Jumlah BBWS/BWS yang dilayani	--	36 BBWS/BWS	168.993.132
2422.951	OUTPUT KEGIATAN Layanan Internal (Overhead) [PN] INDIKATOR OUTPUT KEGIATAN 01 Jumlah layanan internal	1 layanan	1 Layanan	1.232.672
2422.994	OUTPUT KEGIATAN Layanan Perkantoran [PN] INDIKATOR OUTPUT KEGIATAN 01 Jumlah bulan layanan	--	12 Bulan	100.871.236

KETENTUAN

DIPA Induk ini dituangkan lebih lanjut ke dalam DIPA Petikan dan DIPA Petikan dimaksud berlaku sebagai dokumen pelaksanaan kegiatan Satker.



**DAFTAR ISI PELAKSANAAN ANGGARAN (DIPA) INDUK
TAHUN ANGGARAN 2018
NOMOR : DIPA-033.06-0/2018**



I. INFORMASI KINERJA DAN ANGGARAN PROGRAM

C. RINCIAN KINERJA PROGRAM DAN KEGIATAN :

(dalam ribuan rupiah)


KODE	PROGRAM / SASARAN PROGRAM / INDIKATOR KINERJA PROGRAM / OUTPUT PROGRAM / INDIKATOR OUTPUT PROGRAM KEGIATAN / SASARAN KEGIATAN / INDIKATOR KINERJA KEGIATAN / OUTPUT / INDIKATOR OUTPUT	TARGET / INDIKATOR	VOLUME / SATUAN	ALOKASI DANA
2423	KEGIATAN PEMBINAAN OPERASI DAN PEMELIHARAAN SUMBER DAYA AIR SERTA PENANGGULANGAN DARURAT AKIBAT BENCANA SASARAN KEGIATAN Meningkatnya pembinaan operasi dan pemeliharaan sumber daya air serta penanggulangan darurat akibat bencana INDIKATOR KINERJA KEGIATAN 01 Tingkat pembinaan operasi dan pemeliharaan sumber daya air serta penanggulangan darurat akibat bencana	100%		624.810.052
2423.001	NSPK pelaksanaan OP sarana prasarana SDA [PN] INDIKATOR OUTPUT KEGIATAN 01 Jumlah NSPK pelaksanaan OP sarana prasarana SDA	0 N/S/P/K	2 N/S/P/K	6.195.000
2423.002	Layanan pembinaan operasi dan pemeliharaan sarana prasarana SDA [PN] INDIKATOR OUTPUT KEGIATAN 01 Jumlah BBWS/BWS yang dilayani	--	34 BBWS/BWS	123.085.492
2423.003	Layanan pembinaan pelaksanaan OP oleh Pemerintah Daerah [PN] INDIKATOR OUTPUT KEGIATAN 01 Jumlah Pemda yang dilayani	1 Pemda	34 Pemda	8.250.000
2423.004	Fasilitasi penyediaan peralatan pendukung OP [PN] INDIKATOR OUTPUT KEGIATAN 01 Jumlah peralatan yang disediakan	0 Unit	10 Unit	71.000.000

KETENTUAN

DIPA Induk ini dituangkan lebih lanjut ke dalam DIPA Petikan dan DIPA Petikan dimaksud berlaku sebagai dokumen pelaksanaan kegiatan Satker.



**DAFTAR ISI PELAKSANAAN ANGGARAN (DIPA) INDUK
TAHUN ANGGARAN 2018
NOMOR : DIPA-033.06-0/2018**



I. INFORMASI KINERJA DAN ANGGARAN PROGRAM

C. RINCIAN KINERJA PROGRAM DAN KEGIATAN :

(dalam ribuan rupiah)

KODE	PROGRAM / SASARAN PROGRAM / INDIKATOR KINERJA PROGRAM / OUTPUT PROGRAM / INDIKATOR OUTPUT PROGRAM KEGIATAN / SASARAN KEGIATAN / INDIKATOR KINERJA KEGIATAN / OUTPUT / INDIKATOR OUTPUT	TARGET / INDIKATOR	VOLUME / SATUAN	ALOKASI DANA
2423.005	OUTPUT KEGIATAN Layanan tanggap darurat akibat bencana [PN]		1 Layanan	310.484.985
	INDIKATOR OUTPUT KEGIATAN 01 Jumlah layanan tanggap darurat	--		
2423.951	OUTPUT KEGIATAN Layanan Internal (Overhead) [PN]		1 Layanan	2.087.540
	INDIKATOR OUTPUT KEGIATAN 01 Jumlah layanan internal	1 layanan		
2423.994	OUTPUT KEGIATAN Layanan Perkantoran [PN]		12 Bulan	103.707.035
	INDIKATOR OUTPUT KEGIATAN 01 Jumlah bulan layanan	--		
2424	KEGIATAN PEMBINAAN PENGENDALIAN BANJIR, LAHAR, PENGELOLAAN DRAINASE UTAMA PERKOTAAN, DAN PENGAMAN PANTAI SASARAN KEGIATAN Meningkatnya pembinaan pengendalian banjir, lahar, pengelolaan drainase utama perkotaan, dan pengaman pantai			157.329.316
	INDIKATOR KINERJA KEGIATAN 01 Tingkat pembinaan pengendalian banjir, lahar, pengelolaan drainase utama perkotaan, dan pengaman pantai	100%		
2424.001	OUTPUT KEGIATAN NSPK pengendalian banjir, lahar, pengelolaan drainase utama perkotaan, dan pengamanan pantai [PN]		1 N/S/P/K	300.000
	INDIKATOR OUTPUT KEGIATAN 01 Jumlah NSPK pengendalian banjir, lahar, pengelolaan drainase utama perkotaan, dan pengamanan pantai	--		

KETENTUAN

DIPA Induk ini dituangkan lebih lanjut ke dalam DIPA Petikan dan DIPA Petikan dimaksud berlaku sebagai dokumen pelaksanaan kegiatan Satker.



**DAFTAR ISI PELAKSANAAN ANGGARAN (DIPA) INDUK
TAHUN ANGGARAN 2018
NOMOR : DIPA-033.06-0/2018**



I. INFORMASI KINERJA DAN ANGGARAN PROGRAM

C. RINCIAN KINERJA PROGRAM DAN KEGIATAN :

(dalam ribuan rupiah)

KODE	PROGRAM / SASARAN PROGRAM / INDIKATOR KINERJA PROGRAM / OUTPUT PROGRAM / INDIKATOR OUTPUT PROGRAM KEGIATAN / SASARAN KEGIATAN / INDIKATOR KINERJA KEGIATAN / OUTPUT / INDIKATOR OUTPUT	TARGET / INDIKATOR	VOLUME / SATUAN	ALOKASI DANA
2424.002	OUTPUT KEGIATAN Layanan pembinaan pengendalian banjir, lahar, pengelolaan drainase utama perkotaan, dan pengamanan pantai [PN]		34 BBWS/BWS	58.388.557
	INDIKATOR OUTPUT KEGIATAN 01 Jumlah BBWS/BWS yang dilayani	--		
2424.951	OUTPUT KEGIATAN Layanan Internal (Overhead) [PN]		1 Layanan	3.935.525
	INDIKATOR OUTPUT KEGIATAN 01 Jumlah layanan internal	1 layanan		
2424.994	OUTPUT KEGIATAN Layanan Perkantoran [PN]		12 Bulan	94.705.234
	INDIKATOR OUTPUT KEGIATAN 01 Jumlah bulan layanan	--		
5301	KEGIATAN PEMBINAAN BENDUNGAN, DANAU, DAN BANGUNAN PENAMPUNG AIR LAINNYA SASARAN KEGIATAN Meningkatnya pembinaan bendungan, danau, dan bangunan penampung air lainnya			37.532.276
	INDIKATOR KINERJA KEGIATAN 01 Tingkat pembinaan bendungan, danau, dan bangunan penampung air lainnya	100%		
5301.002	OUTPUT KEGIATAN Layanan pembinaan bendungan dan bangunan penampung air lainnya [PN]		34 BBWS/BWS	30.849.460
	INDIKATOR OUTPUT KEGIATAN 01 Jumlah BBWS/BWS yang dilayani	--		

KETENTUAN

DIPA Induk ini dituangkan lebih lanjut ke dalam DIPA Petikan dan DIPA Petikan dimaksud berlaku sebagai dokumen pelaksanaan kegiatan Satker.



**DAFTAR ISIAN PELAKSANAAN ANGGARAN (DIPA) INDUK
TAHUN ANGGARAN 2018
NOMOR : DIPA-033.06-0/2018**



I. INFORMASI KINERJA DAN ANGGARAN PROGRAM

C. RINCIAN KINERJA PROGRAM DAN KEGIATAN :

(dalam ribuan rupiah)

KODE	PROGRAM / SASARAN PROGRAM / INDIKATOR KINERJA PROGRAM / OUTPUT PROGRAM / INDIKATOR OUTPUT PROGRAM KEGIATAN / SASARAN KEGIATAN / INDIKATOR KINERJA KEGIATAN / OUTPUT / INDIKATOR OUTPUT	TARGET / INDIKATOR	VOLUME / SATUAN	ALOKASI DANA
5301.951	OUTPUT KEGIATAN Layanan Internal (Overhead) [PN] INDIKATOR OUTPUT KEGIATAN 01 Jumlah layanan internal	1 layanan	1 Layanan	2.823.884
5301.994	OUTPUT KEGIATAN Layanan Perkantoran [PN] INDIKATOR OUTPUT KEGIATAN 01 Jumlah bulan layanan	--	12 Bulan	3.858.932
5302	KEGIATAN PEMBINAAN PENGELOLAAN AIR TANAH DAN AIR BAKU SASARAN KEGIATAN Meningkatnya pembinaan pengelolaan air tanah dan air baku INDIKATOR KINERJA KEGIATAN 01 Tingkat pembinaan pengelolaan air tanah dan air baku	100%		25.623.833
5302.001	OUTPUT KEGIATAN NSPK air tanah dan air baku [PN] INDIKATOR OUTPUT KEGIATAN 01 Jumlah NSPK air tanah dan air baku	0 N/S/P/K	1 N/S/P/K	1.124.314
5302.002	OUTPUT KEGIATAN Layanan pembinaan air tanah dan air baku [PN] INDIKATOR OUTPUT KEGIATAN 01 Jumlah BBWS/BWS yang dilayani	--	34 BBWS/BWS	20.164.597

KETENTUAN

DIPA Induk ini dituangkan lebih lanjut ke dalam DIPA Petikan dan DIPA Petikan dimaksud berlaku sebagai dokumen pelaksanaan kegiatan Satker.



**DAFTAR ISIAN PELAKSANAAN ANGGARAN (DIPA) INDUK
TAHUN ANGGARAN 2018
NOMOR : DIPA-033.06-0/2018**



I. INFORMASI KINERJA DAN ANGGARAN PROGRAM

C. RINCIAN KINERJA PROGRAM DAN KEGIATAN :

(dalam ribuan rupiah)

KODE	PROGRAM / SASARAN PROGRAM / INDIKATOR KINERJA PROGRAM / OUTPUT PROGRAM / INDIKATOR OUTPUT PROGRAM KEGIATAN / SASARAN KEGIATAN / INDIKATOR KINERJA KEGIATAN / OUTPUT / INDIKATOR OUTPUT	TARGET / INDIKATOR	VOLUME / SATUAN	ALOKASI DANA
5302.951	OUTPUT KEGIATAN Layanan Internal (Overhead) [PN] INDIKATOR OUTPUT KEGIATAN 01 Jumlah layanan internal	1 Layanan	2 Layanan	1.877.428
5302.994	OUTPUT KEGIATAN Layanan Perkantoran [PN] INDIKATOR OUTPUT KEGIATAN 01 Jumlah bulan layanan	--	12 Bulan	2.457.494
03	OUTPUT PROGRAM Konsep kebijakan pengelolaan SDA INDIKATOR OUTPUT PROGRAM 01 Jumlah dokumen konsep kebijakan pengelolaan SDA	1 dokumen		10.207.707
2418	KEGIATAN DUKUNGAN MANAJEMEN DEWAN SUMBER DAYA AIR NASIONAL (DSDAN) SASARAN KEGIATAN Meningkatnya dukungan manajemen Dewan Sumber Daya Air Nasional (DSDAN) INDIKATOR KINERJA KEGIATAN 01 Tingkat dukungan manajemen Dewan Sumber Daya Air Nasional (DSDAN)	100%		10.207.707
2418.001	OUTPUT KEGIATAN Kebijakan dan program pengelolaan SDA nasional [PN] INDIKATOR OUTPUT KEGIATAN 01 Jumlah dokumen kebijakan dan program pengelolaan SDA nasional	1 Dokumen	4 Dokumen	3.625.559

KETENTUAN

DIPA Induk ini dituangkan lebih lanjut ke dalam DIPA Petikan dan DIPA Petikan dimaksud berlaku sebagai dokumen pelaksanaan kegiatan Satker.



**DAFTAR ISIAN PELAKSANAAN ANGGARAN (DIPA) INDUK
TAHUN ANGGARAN 2018
NOMOR : DIPA-033.06-0/2018**



DS:4115-9762-3450-6000

I. INFORMASI KINERJA DAN ANGGARAN PROGRAM

C. RINCIAN KINERJA PROGRAM DAN KEGIATAN :

(dalam ribuan rupiah)


KODE	PROGRAM / SASARAN PROGRAM / INDIKATOR KINERJA PROGRAM / OUTPUT PROGRAM / INDIKATOR OUTPUT PROGRAM KEGIATAN / SASARAN KEGIATAN / INDIKATOR KINERJA KEGIATAN / OUTPUT / INDIKATOR OUTPUT	TARGET / INDIKATOR	VOLUME / SATUAN	ALOKASI DANA
2418.002	OUTPUT KEGIATAN Layanan data dan informasi [PN]		1 Layanan	2.986.403
	INDIKATOR OUTPUT KEGIATAN 01 Jumlah layanan	1 layanan		
2418.951	OUTPUT KEGIATAN Layanan Internal (Overhead) [PN]		1 Layanan	1.620.900
	INDIKATOR OUTPUT KEGIATAN 01 Jumlah layanan internal	1 layanan		
2418.994	OUTPUT KEGIATAN Layanan Perkantoran [PN]		12 Bulan	1.974.845
	INDIKATOR OUTPUT KEGIATAN 01 Layanan perkantoran Sekretariat Harian DSDAN	--		
04	OUTPUT PROGRAM Output Internal Eselon 1			644.350.922
	INDIKATOR OUTPUT PROGRAM 01 Jumlah layanan internal	1layanan		
2421	KEGIATAN DUKUNGAN MANAJEMEN DAN PELAKSANAAN TUGAS TEKNIS LAINNYA DITJEN SUMBER DAYA AIR SASARAN KEGIATAN Meningkatnya dukungan manajemen dan pelaksanaan tugas teknis lainnya Ditjen Sumber Daya Air INDIKATOR KINERJA KEGIATAN 01 Tingkat dukungan manajemen dan pelaksanaan tugas teknis lainnya Ditjen Sumber Daya Air			644.350.922
		100%		

KETENTUAN

DIPA Induk ini dituangkan lebih lanjut ke dalam DIPA Petikan dan DIPA Petikan dimaksud berlaku sebagai dokumen pelaksanaan kegiatan Satker.



**DAFTAR ISIAN PELAKSANAAN ANGGARAN (DIPA) INDUK
TAHUN ANGGARAN 2018
NOMOR : DIPA-033.06-0/2018**



DS:4115-9762-3450-6000

I. INFORMASI KINERJA DAN ANGGARAN PROGRAM

C. RINCIAN KINERJA PROGRAM DAN KEGIATAN :

(dalam ribuan rupiah)

KODE	PROGRAM / SASARAN PROGRAM / INDIKATOR KINERJA PROGRAM / OUTPUT PROGRAM / INDIKATOR OUTPUT PROGRAM KEGIATAN / SASARAN KEGIATAN / INDIKATOR KINERJA KEGIATAN / OUTPUT / INDIKATOR OUTPUT	TARGET / INDIKATOR	VOLUME / SATUAN	ALOKASI DANA
2421.950	OUTPUT KEGIATAN Layanan Dukungan Manajemen Eselon I [PN]		1 Layanan	35.303.755
	INDIKATOR OUTPUT KEGIATAN 01 Jumlah layanan Sekretariat Direktorat Jenderal SDA	--		
2421.951	OUTPUT KEGIATAN Layanan Internal (Overhead) [PN]		1 Layanan	13.128.362
	INDIKATOR OUTPUT KEGIATAN 01 Jumlah layanan internal	1 layanan		
2421.994	OUTPUT KEGIATAN Layanan Perkantoran [PN]		12 Bulan	595.918.805
	INDIKATOR OUTPUT KEGIATAN 01 Jumlah bulan layanan	--		
033.06.15	PROGRAM PENGENDALIAN LUMPUR SIDOARJO SASARAN PROGRAM Meningkatnya pengendalian lumpur Sidoarjo INDIKATOR KINERJA PROGRAM 01 Tingkat layanan sarana prasarana pengendalian lumpur Sidoarjo			406.098.025
	OUTPUT PROGRAM 01 Infrastruktur pengendalian lumpur Sidoarjo			406.098.025
	INDIKATOR OUTPUT PROGRAM 01 Peningkatan penanganan luapan lumpur	-%		
	02 Peningkatan pengembangan infrastruktur penanganan luapan lumpur	-%		

KETENTUAN

DIPA Induk ini dituangkan lebih lanjut ke dalam DIPA Petikan dan DIPA Petikan dimaksud berlaku sebagai dokumen pelaksanaan kegiatan Satker.



**DAFTAR ISIAN PELAKSANAAN ANGGARAN (DIPA) INDUK
TAHUN ANGGARAN 2018
NOMOR : DIPA-033.06-0/2018**



I. INFORMASI KINERJA DAN ANGGARAN PROGRAM

C. RINCIAN KINERJA PROGRAM DAN KEGIATAN :

(dalam ribuan rupiah)

KODE	PROGRAM / SASARAN PROGRAM / INDIKATOR KINERJA PROGRAM / OUTPUT PROGRAM / INDIKATOR OUTPUT PROGRAM KEGIATAN / SASARAN KEGIATAN / INDIKATOR KINERJA KEGIATAN / OUTPUT / INDIKATOR OUTPUT	TARGET / INDIKATOR	VOLUME / SATUAN	ALOKASI DANA
2407	KEGIATAN PEMBINAAN PENGENDALIAN LUMPUR SIDOARJO SASARAN KEGIATAN Tingkat dukungan pembinaan Pengendalian lumpur Sidoarjo INDIKATOR KINERJA KEGIATAN 01 Jumlah berkas sosial yang ditangani	1berkas		89.641.587
2407.001	NSPK Pengendalian Lumpur [PN] INDIKATOR OUTPUT KEGIATAN 01 Jumlah NSPK untuk mendukung pengendalian lumpur Sidoarjo	0 N/S/P/K	3 NSPK	2.428.172
2407.002	Layanan Pembinaan Pengendalian Lumpur Sidoarjo [PN] INDIKATOR OUTPUT KEGIATAN 01 Jumlah layanan pembinaan pengendalian lumpur Sidoarjo	1 layanan	1 Layanan	13.080.000
2407.003	Dampak Sosial Yang Ditangani [PN] INDIKATOR OUTPUT KEGIATAN 01 Jumlah berkas yang ditangani	50 berkas	550 Berkas	49.192.956
2407.004	Layanan Dukungan manajemen Pusat Pengendalian Lumpur Sidoarjo [PN] INDIKATOR OUTPUT KEGIATAN 01 Jumlah layanan Pusat Pengendalian Lumpur Sidoarjo	1 layanan	1 Layanan	6.708.678

KETENTUAN

DIPA Induk ini dituangkan lebih lanjut ke dalam DIPA Petikan dan DIPA Petikan dimaksud berlaku sebagai dokumen pelaksanaan kegiatan Satker.



**DAFTAR ISI PELAKSANAAN ANGGARAN (DIPA) INDUK
TAHUN ANGGARAN 2018
NOMOR : DIPA-033.06-0/2018**



I. INFORMASI KINERJA DAN ANGGARAN PROGRAM

C. RINCIAN KINERJA PROGRAM DAN KEGIATAN :

(dalam ribuan rupiah)

KODE	PROGRAM / SASARAN PROGRAM / INDIKATOR KINERJA PROGRAM / OUTPUT PROGRAM / INDIKATOR OUTPUT PROGRAM KEGIATAN / SASARAN KEGIATAN / INDIKATOR KINERJA KEGIATAN / OUTPUT / INDIKATOR OUTPUT	TARGET / INDIKATOR	VOLUME / SATUAN	ALOKASI DANA
2407.951	OUTPUT KEGIATAN Layanan Internal (Overhead) [PN] INDIKATOR OUTPUT KEGIATAN 01 Jumlah layanan internal	1 layanan	1 Layanan	1.988.400
2407.994	OUTPUT KEGIATAN Layanan Perkantoran [PN] INDIKATOR OUTPUT KEGIATAN 01 Jumlah bulan layanan	12 bulan	1 Layanan	16.243.381
2408	KEGIATAN PENGENDALIAN LUMPUR SIDOARJO SASARAN KEGIATAN Meningkatnya Kinerja Layanan Pengendalian Lumpur INDIKATOR KINERJA KEGIATAN 01 Jumlah volume luapan lumpur yang ditangani 02 Jumlah panjang tanggul dan infrastruktur lainnya yang dibangun	0Juta m3 0km		316.456.438
2408.001	OUTPUT KEGIATAN Rencana teknis untuk pengendalian lumpur Sidoarjo [PN] INDIKATOR OUTPUT KEGIATAN 01 Jumlah dokumen rencana teknis untuk pengendalian lumpur Sidoarjo	0 dokumen	2 dokumen	4.113.400
2408.002	OUTPUT KEGIATAN Luapan Lumpur yang Ditangani [PN] INDIKATOR OUTPUT KEGIATAN 01 Volume luapan lumpur yang ditangani	44 juta m3	40 juta m3	150.064.972

KETENTUAN

DIPA Induk ini dituangkan lebih lanjut ke dalam DIPA Petikan dan DIPA Petikan dimaksud berlaku sebagai dokumen pelaksanaan kegiatan Satker.



**DAFTAR ISIAN PELAKSANAAN ANGGARAN (DIPA) INDUK
TAHUN ANGGARAN 2018
NOMOR : DIPA-033.06-0/2018**



DS:4115-9762-3450-6000

I. INFORMASI KINERJA DAN ANGGARAN PROGRAM

C. RINCIAN KINERJA PROGRAM DAN KEGIATAN :

(dalam ribuan rupiah)

KODE	PROGRAM / SASARAN PROGRAM / INDIKATOR KINERJA PROGRAM / OUTPUT PROGRAM / INDIKATOR OUTPUT PROGRAM KEGIATAN / SASARAN KEGIATAN / INDIKATOR KINERJA KEGIATAN / OUTPUT / INDIKATOR OUTPUT	TARGET / INDIKATOR	VOLUME / SATUAN	ALOKASI DANA
2408.003	OUTPUT KEGIATAN Tanggul dan Infrastruktur Lainnya yang Dibangun [PN] INDIKATOR OUTPUT KEGIATAN 01 Panjang tanggul dan infrastruktur lainnya yang dibangun	0 km	3,54 km	52.022.200
2408.004	OUTPUT KEGIATAN Tanggul dan Infrastruktur Lainnya yang Direhabilitasi/Ditingkatkan [PN] INDIKATOR OUTPUT KEGIATAN 01 Panjang tanggul dan infrastruktur lainnya yang direhabilitasi/ditingkatkan	0 km	1,84 km	58.396.400
2408.005	OUTPUT KEGIATAN Tanggul dan Infrastruktur Lainnya yang Dipelihara [PN] INDIKATOR OUTPUT KEGIATAN 01 Panjang tanggul dan infrastruktur lainnya yang dipelihara	0 km	13,5 km	17.984.260
2408.006	OUTPUT KEGIATAN Kawasan di luar PAT yang ditata [PN] INDIKATOR OUTPUT KEGIATAN 01 Luas kawasan di luar PAT yang ditata	0 Hektar	2 hektar	33.875.206

KETENTUAN

DIPA Induk ini dituangkan lebih lanjut ke dalam DIPA Petikan dan DIPA Petikan dimaksud berlaku sebagai dokumen pelaksanaan kegiatan Satker.

Jakarta, 05 Desember 2017
a.n. MENTERI PEKERJAAN UMUM DAN PERUMAHAN RAKYAT
SEKRETARIS JENDERAL

Prof. ANITA FIRMANTI
NIP 196006151987032001



**DAFTAR ISIAN PELAKSANAAN ANGGARAN (DIPA) INDUK
TAHUN ANGGARAN 2018
NOMOR : DIPA-033.06-0/2018**



II. RINCIAN ALOKASI ANGGARAN PER SATKER

A. IDENTITAS UNIT :

1. KEMENTERIAN NEGARA / LEMBAGA : 033 KEMENTERIAN PEKERJAAN UMUM DAN PERUMAHAN RAKYAT
2. UNIT ORGANISASI : 033.06 DITJEN SUMBER DAYA AIR
3. PAGU : Rp.37.309.551.551.000
(TIGA PULUH TUJUH TRILIUN TIGA RATUS SEMBILAN MILIAR LIMA RATUS LIMA PULUH SATU JUTA LIMA RATUS LIMA PULUH SATU RIBU RUPIAH)

B. RINCIAN ALOKASI ANGGARAN PER SATKER

(dalam ribuan rupiah)


NO	KODE	PROGRAM / PROPINSI / SATKER / SUMBER DANA	KP KD DK TP UB	JENIS BELANJA				PAGU/TARGET PENDAPATAN	TERCATAT
				PEGAWAI	BARANG	MODAL	BANTUAN SOSIAL		
1	2	3	4	5	6	7	8	9=5+6+7+8	10
	033.06.10	Program Pengelolaan Sumber Daya Air		974.868.030	5.917.474.907	30.011.110.589	0	36.903.453.526	1.415.418.224
	01	DKI JAKARTA		903.591.463	823.090.556	1.491.603.690	0	3.218.285.709	400.980.071
	010100	OPERASI DAN PEMELIHARAAN SUMBER DAYA AIR CILIWUNG CISADANE	KP	0	115.700.443	0	0	115.700.443	18.000.000
	A00	RM		0	115.700.443	0	0	115.700.443	18.000.000
	400696	PUSAT BENDUNGAN	KP	300.432	17.563.064	19.668.780	0	37.532.276	0
	A00	RM		300.432	17.563.064	244.320	0	18.107.816	0
	B23	PLN		0	0	19.424.460	0	19.424.460	0
	400697	Pusat Air Tanah dan Air Baku	KP	275.514	25.198.319	150.000	0	25.623.833	0
	A00	RM		275.514	10.191.860	150.000	0	10.617.374	0
	B13	PLN		0	15.006.459	0	0	15.006.459	0
	403468	SNVT PEMBANGUNAN BENDUNGAN BBWS CILIWUNG CISADANE	KP	0	5.596.385	404.391.574	0	409.987.959	0
	A00	RM		0	5.596.385	404.391.574	0	409.987.959	0
	403477	SNVT PEMBANGUNAN TERPADU PESISIR IBUKOTA NEGARA	KP	0	2.401.529	337.840.596	0	340.242.125	0
	A00	RM		0	2.401.529	337.840.596	0	340.242.125	0
	491272	DIREKTORAT IRIGASI DAN RAWA	KP	97.754.696	14.772.490	158.569.854	0	271.097.040	11.980.071
	A00	RM		97.754.696	14.772.490	0	0	112.527.186	0
	B12	PLN		0	0	119.662.449	0	119.662.449	8.897.571
	B13	PLN		0	0	3.759.584	0	3.759.584	833.000
	B23	PLN		0	0	26.191.595	0	26.191.595	2.249.500

KETENTUAN

DIPA Induk ini dituangkan lebih lanjut ke dalam DIPA Petikan dan DIPA Petikan dimaksud berlaku sebagai dokumen pelaksanaan kegiatan Satker.



DAFTAR ISIAN PELAKSANAAN ANGGARAN (DIPA) INDUK
TAHUN ANGGARAN 2018
NOMOR : DIPA-033.06-0/2018



II. RINCIAN ALOKASI ANGGARAN PER SATKER

A. IDENTITAS UNIT :

1. KEMENTERIAN NEGARA / LEMBAGA : 033 KEMENTERIAN PEKERJAAN UMUM DAN PERUMAHAN RAKYAT
2. UNIT ORGANISASI : 033.06 DITJEN SUMBER DAYA AIR
3. PAGU : Rp.37.309.551.551.000
(TIGA PULUH TUJUH TRILIUN TIGA RATUS SEMBILAN MILIAR LIMA RATUS LIMA PULUH SATU JUTA LIMA RATUS LIMA PULUH SATU RIBU RUPIAH)

B. RINCIAN ALOKASI ANGGARAN PER SATKER

(dalam ribuan rupiah)

NO	KODE	PROGRAM / PROPINSI / SATKER / SUMBER DANA	KP KD DK TP UB	JENIS BELANJA				PAGU/TARGET PENDAPATAN	TERCATAT
				PEGAWAI	BARANG	MODAL	BANTUAN SOSIAL		
1	2	3	4	5	6	7	8	9=5+6+7+8	10
	C00	RMP		0	0	8.956.226	0	8.956.226	0
	491561	DIREKTORAT PENGEMBANGAN JARINGAN SUMBER DAYA AIR	KP	17.431.630	64.584.895	1.068.480	0	83.085.005	0
	A00	RM		17.431.630	17.913.121	1.068.480	0	36.413.231	0
	B23	PLN		0	33.628.000	0	0	33.628.000	0
	C00	RMP		0	13.043.774	0	0	13.043.774	0
	491577	DIREKTORAT BINA PENATAGUNAAN SUMBER DAYA AIR	KP	15.532.478	32.181.490	1.704.361	0	49.418.329	0
	A00	RM		15.532.478	30.581.490	1.704.361	0	47.818.329	0
	B23	PLN		0	1.200.000	0	0	1.200.000	0
	C00	RMP		0	400.000	0	0	400.000	0
	491612	DIREKTORAT BINA OPERASI DAN PEMELIHARAAN	KP	96.385.585	433.074.467	95.350.000	0	624.810.052	371.000.000
	A00	RM		96.385.585	372.568.976	71.350.000	0	540.304.561	371.000.000
	B23	PLN		0	57.130.491	24.000.000	0	81.130.491	0
	C00	RMP		0	3.375.000	0	0	3.375.000	0
	491628	DIREKTORAT SUNGAI DAN PANTAI	KP	89.684.745	13.237.477	54.407.094	0	157.329.316	0
	A00	RM		89.684.745	13.065.735	197.325	0	102.947.805	0
	B13	PLN		0	0	18.002.059	0	18.002.059	0
	B23	PLN		0	171.742	36.207.710	0	36.379.452	0
	498031	SNVT PELAKSANAAN JARINGAN PEMANFAATAN AIR CILIWUNG - CISADANE	KP	0	1.811.970	149.095.876	0	150.907.846	0
	A00	RM		0	1.811.970	123.195.876	0	125.007.846	0

KETENTUAN

DIPA Induk ini dituangkan lebih lanjut ke dalam DIPA Petikan dan DIPA Petikan dimaksud berlaku sebagai dokumen pelaksanaan kegiatan Satker.



**DAFTAR ISIAN PELAKSANAAN ANGGARAN (DIPA) INDUK
TAHUN ANGGARAN 2018
NOMOR : DIPA-033.06-0/2018**



DS:4115-9762-3450-6000

II. RINCIAN ALOKASI ANGGARAN PER SATKER

A. IDENTITAS UNIT :

1. KEMENTERIAN NEGARA / LEMBAGA : 033 KEMENTERIAN PEKERJAAN UMUM DAN PERUMAHAN RAKYAT
2. UNIT ORGANISASI : 033.06 DITJEN SUMBER DAYA AIR
3. PAGU : Rp.37.309.551.551.000
(TIGA PULUH TUJUH TRILIUN TIGA RATUS SEMBILAN MILIAR LIMA RATUS LIMA PULUH SATU JUTA LIMA RATUS LIMA PULUH SATU RIBU RUPIAH)

B. RINCIAN ALOKASI ANGGARAN PER SATKER

(dalam ribuan rupiah)

NO	KODE	PROGRAM / PROPINSI / SATKER / SUMBER DANA	KP KD DK TP UB	JENIS BELANJA				PAGU/TARGET PENDAPATAN	TERCATAT
				PEGAWAI	BARANG	MODAL	BANTUAN SOSIAL		
1	2	3	4	5	6	7	8	9=5+6+7+8	10
	B23	PLN		0	0	7.500.000	0	7.500.000	0
	K03	PBS		0	0	18.400.000	0	18.400.000	0
	498128	SNVT PELAKSANAAN JARINGAN SUMBER AIR CILIWUNG-CISADANE	KP	0	2.303.400	244.758.100	0	247.061.500	0
	A00	RM		0	2.303.400	85.258.100	0	87.561.500	0
	B12	PLN		0	0	78.000.000	0	78.000.000	0
	C00	RMP		0	0	69.500.000	0	69.500.000	0
	K03	PBS		0	0	12.000.000	0	12.000.000	0
	505140	SEKRETARIAT DEWAN SUMBER DAYA AIR NASIONAL	KP	347.808	9.659.899	200.000	0	10.207.707	0
	A00	RM		347.808	9.659.899	200.000	0	10.207.707	0
	622220	SEKRETARIAT DIREKTORAT JENDERAL SUMBER DAYA AIR	KP	584.263.815	48.794.357	11.292.750	0	644.350.922	0
	A00	RM		584.263.815	48.619.387	11.292.750	0	644.175.952	0
	D00	PNBP		0	174.970	0	0	174.970	0
		Target Pendapatan						450.000	
	633810	BALAI BESAR WILAYAH SUNGAI CILIWUNG-CISADANE	KP	1.145.760	15.772.843	12.708.225	0	29.626.828	0
	A00	RM		1.145.760	15.772.843	7.583.225	0	24.501.828	0
	B23	PLN		0	0	5.125.000	0	5.125.000	0
	648130	BALAI BENDUNGAN	KP	469.000	20.437.528	398.000	0	21.304.528	0
	A00	RM		469.000	12.317.639	398.000	0	13.184.639	0
	B23	PLN		0	8.119.889	0	0	8.119.889	0

KETENTUAN

DIPA Induk ini dituangkan lebih lanjut ke dalam DIPA Petikan dan DIPA Petikan dimaksud berlaku sebagai dokumen pelaksanaan kegiatan Satker.



DAFTAR ISIAN PELAKSANAAN ANGGARAN (DIPA) INDUK
TAHUN ANGGARAN 2018
NOMOR : DIPA-033.06-0/2018



II. RINCIAN ALOKASI ANGGARAN PER SATKER

A. IDENTITAS UNIT :

1. KEMENTERIAN NEGARA / LEMBAGA : 033 KEMENTERIAN PEKERJAAN UMUM DAN PERUMAHAN RAKYAT
2. UNIT ORGANISASI : 033.06 DITJEN SUMBER DAYA AIR
3. PAGU : Rp.37.309.551.551.000
(TIGA PULUH TUJUH TRILIUN TIGA RATUS SEMBILAN MILIAR LIMA RATUS LIMA PULUH SATU JUTA LIMA RATUS LIMA PULUH SATU RIBU RUPIAH)

B. RINCIAN ALOKASI ANGGARAN PER SATKER

(dalam ribuan rupiah)

NO	KODE	PROGRAM / PROPINSI / SATKER / SUMBER DANA	KP KD DK TP UB	JENIS BELANJA				PAGU/TARGET PENDAPATAN	TERCATAT
				PEGAWAI	BARANG	MODAL	BANTUAN SOSIAL		
1	2	3	4	5	6	7	8	9=5+6+7+8	10
	02	JAWA BARAT		6.597.332	674.124.056	3.932.599.841	0	4.613.321.229	135.614.362
	020100	OPERASI DAN PEMELIHARAAN SUMBER DAYA AIR CITARUM	KP	0	184.033.464	24.353.186	0	208.386.650	52.200.000
	A00	RM		0	183.258.464	7.715.447	0	190.973.911	52.200.000
	B23	PLN		0	775.000	16.637.739	0	17.412.739	0
	020104	OPERASI DAN PEMELIHARAAN SUMBER DAYA AIR CIMANUK CISANGGARUNG	KP	0	137.632.497	0	0	137.632.497	0
	A00	RM		0	125.337.497	0	0	125.337.497	0
	B23	PLN		0	12.295.000	0	0	12.295.000	0
	020105	OPERASI DAN PEMELIHARAAN SUMBER DAYA AIR CITANDUY	KP	0	130.027.240	125.000	0	130.152.240	58.500.000
	A00	RM		0	130.027.240	0	0	130.027.240	58.500.000
	B23	PLN		0	0	125.000	0	125.000	0
	029351	DINAS SUMBER DAYA AIR PROVINSI JAWA BARAT	TP	0	103.171.870	0	0	103.171.870	0
	A00	RM		0	103.171.870	0	0	103.171.870	0
	403470	SNVT PEMBANGUNAN BENDUNGAN BBWS CITANDUY	KP	0	4.000.000	537.335.645	0	541.335.645	0
	A00	RM		0	4.000.000	526.706.645	0	530.706.645	0
	K03	PBS		0	0	10.629.000	0	10.629.000	0
	498134	SNVT PELAKSANAAN JARINGAN SUMBER AIR CITARUM	KP	0	3.437.738	615.658.308	0	619.096.046	0
	A00	RM		0	3.437.738	454.060.308	0	457.498.046	0
	B12	PLN		0	0	96.098.000	0	96.098.000	0
	K03	PBS		0	0	65.500.000	0	65.500.000	0

KETENTUAN

DIPA Induk ini dituangkan lebih lanjut ke dalam DIPA Petikan dan DIPA Petikan dimaksud berlaku sebagai dokumen pelaksanaan kegiatan Satker.



**DAFTAR ISI AN PELAKSANAAN ANGGARAN (DIPA) INDUK
TAHUN ANGGARAN 2018
NOMOR : DIPA-033.06-0/2018**



II. RINCIAN ALOKASI ANGGARAN PER SATKER

A. IDENTITAS UNIT :

1. KEMENTERIAN NEGARA / LEMBAGA : 033 KEMENTERIAN PEKERJAAN UMUM DAN PERUMAHAN RAKYAT
2. UNIT ORGANISASI : 033.06 DITJEN SUMBER DAYA AIR
3. PAGU : Rp.37.309.551.551.000
(TIGA PULUH TUJUH TRILIUN TIGA RATUS SEMBILAN MILIAR LIMA RATUS LIMA PULUH SATU JUTA LIMA RATUS LIMA PULUH SATU RIBU RUPIAH)

B. RINCIAN ALOKASI ANGGARAN PER SATKER

(dalam ribuan rupiah)

NO	KODE	PROGRAM / PROPINSI / SATKER / SUMBER DANA	KP KD DK TP UB	JENIS BELANJA				PAGU/TARGET PENDAPATAN	TERCATAT
				PEGAWAI	BARANG	MODAL	BANTUAN SOSIAL		
1	2	3	4	5	6	7	8	9=5+6+7+8	10
	498136	SNVT PELAKSANAAN JARINGAN PEMANFAATAN AIR CITARUM	KP	0	1.811.511	749.979.976	0	751.791.487	0
	A00	RM		0	1.811.511	425.526.566	0	427.338.077	0
	B13	PLN		0	0	4.500.000	0	4.500.000	0
	B23	PLN		0	0	2.250.000	0	2.250.000	0
	C00	RMP		0	0	1.500.000	0	1.500.000	0
	K03	PBS		0	0	316.203.410	0	316.203.410	0
	498140	SNVT PELAKSANAAN JARINGAN SUMBER AIR CITANDUY	KP	0	4.860.000	15.140.000	0	20.000.000	0
	A00	RM		0	4.860.000	15.140.000	0	20.000.000	0
	498145	SNVT PELAKSANAAN JARINGAN PEMANFAATAN AIR CITANDUY	KP	0	3.516.108	212.804.905	0	216.321.013	0
	A00	RM		0	3.516.108	17.114.695	0	20.630.803	0
	B23	PLN		0	0	2.500.000	0	2.500.000	0
	K03	PBS		0	0	193.190.210	0	193.190.210	0
	498159	SNVT PELAKSANAAN JARINGAN SUMBER AIR CIMANUK-CISANGGARUNG	KP	0	18.469.480	152.621.494	0	171.090.974	0
	A00	RM		0	18.469.480	152.621.494	0	171.090.974	0
	498162	SNVT PELAKSANAAN JARINGAN PEMANFAATAN AIR CIMANUK-CISANGGARUNG	KP	0	5.489.928	908.288.919	0	913.778.847	0
	A00	RM		0	5.489.928	618.772.441	0	624.262.369	0
	B23	PLN		0	0	289.516.478	0	289.516.478	0
	498366	SNVT PEMBANGUNAN BENDUNGAN BBWS CIMANUK CISANGGARUNG	KP	0	7.778.462	625.214.835	0	632.993.297	0
	A00	RM		0	7.778.462	625.214.835	0	632.993.297	0

KETENTUAN

DIPA Induk ini dituangkan lebih lanjut ke dalam DIPA Petikan dan DIPA Petikan dimaksud berlaku sebagai dokumen pelaksanaan kegiatan Satker.



**DAFTAR ISI AN PELAKSANAAN ANGGARAN (DIPA) INDUK
TAHUN ANGGARAN 2018
NOMOR : DIPA-033.06-0/2018**



II. RINCIAN ALOKASI ANGGARAN PER SATKER

A. IDENTITAS UNIT :

1. KEMENTERIAN NEGARA / LEMBAGA : 033 KEMENTERIAN PEKERJAAN UMUM DAN PERUMAHAN RAKYAT
2. UNIT ORGANISASI : 033.06 DITJEN SUMBER DAYA AIR
3. PAGU : Rp.37.309.551.551.000
(TIGA PULUH TUJUH TRILIUN TIGA RATUS SEMBILAN MILIAR LIMA RATUS LIMA PULUH SATU JUTA LIMA RATUS LIMA PULUH SATU RIBU RUPIAH)

B. RINCIAN ALOKASI ANGGARAN PER SATKER

(dalam ribuan rupiah)

NO	KODE	PROGRAM / PROPINSI / SATKER / SUMBER DANA	KP KD DK TP UB	JENIS BELANJA				PAGU/TARGET PENDAPATAN	TERCATAT
				PEGAWAI	BARANG	MODAL	BANTUAN SOSIAL		
1	2	3	4	5	6	7	8	9=5+6+7+8	10
	633826	BALAI BESAR WILAYAH SUNGAI CITARUM	KP	2.268.840	21.351.240	50.120.504	0	73.740.584	12.230.689
	A00	RM		2.268.840	19.726.240	18.012.625	0	40.007.705	0
	B23	PLN		0	1.625.000	28.882.879	0	30.507.879	12.230.689
	C00	RMP		0	0	3.225.000	0	3.225.000	0
	633832	BALAI BESAR WILAYAH SUNGAI CITANDUY	KP	1.364.576	20.372.357	20.175.825	0	41.912.758	12.183.673
	A00	RM		1.364.576	18.830.357	7.179.152	0	27.374.085	0
	B23	PLN		0	1.542.000	12.996.673	0	14.538.673	12.183.673
	633841	BALAI BESAR WILAYAH SUNGAI CIMANUK-CISANGGARUNG	KP	2.963.916	28.172.161	20.781.244	0	51.917.321	500.000
	A00	RM		2.963.916	27.047.161	20.031.244	0	50.042.321	0
	B23	PLN		0	1.125.000	750.000	0	1.875.000	500.000
	03	JAWA TENGAH		5.694.486	569.941.481	3.886.950.788	0	4.462.586.755	110.125.000
	030100	OPERASI DAN PEMELIHARAAN SUMBER DAYA AIR PEMALI JUANA	KP	0	165.638.122	2.345.000	0	167.983.122	54.900.000
	A00	RM		0	164.828.122	1.350.000	0	166.178.122	54.900.000
	B23	PLN		0	810.000	995.000	0	1.805.000	0
	030155	OPERASI DAN PEMELIHARAAN SUMBER DAYA AIR BENGAWAN SOLO	KP	0	170.332.236	18.323.720	0	188.655.956	53.225.000
	A00	RM		0	170.332.236	1.683.720	0	172.015.956	53.100.000
	B23	PLN		0	0	16.640.000	0	16.640.000	125.000
	030156	SNVT PEMBANGUNAN BENDUNGAN BBWS BENGAWAN SOLO	KP	0	52.768.980	858.381.443	0	911.150.423	0
	A00	RM		0	15.278.980	751.481.443	0	766.760.423	0

KETENTUAN

DIPA Induk ini dituangkan lebih lanjut ke dalam DIPA Petikan dan DIPA Petikan dimaksud berlaku sebagai dokumen pelaksanaan kegiatan Satker.



**DAFTAR ISIAN PELAKSANAAN ANGGARAN (DIPA) INDUK
TAHUN ANGGARAN 2018
NOMOR : DIPA-033.06-0/2018**



II. RINCIAN ALOKASI ANGGARAN PER SATKER

A. IDENTITAS UNIT :

1. KEMENTERIAN NEGARA / LEMBAGA : 033 KEMENTERIAN PEKERJAAN UMUM DAN PERUMAHAN RAKYAT
2. UNIT ORGANISASI : 033.06 DITJEN SUMBER DAYA AIR
3. PAGU : Rp.37.309.551.551.000
(TIGA PULUH TUJUH TRILIUN TIGA RATUS SEMBILAN MILIAR LIMA RATUS LIMA PULUH SATU JUTA LIMA RATUS LIMA PULUH SATU RIBU RUPIAH)

B. RINCIAN ALOKASI ANGGARAN PER SATKER

(dalam ribuan rupiah)

NO	KODE	PROGRAM / PROPINSI / SATKER / SUMBER DANA	KP KD DK TP UB	JENIS BELANJA				PAGU/TARGET PENDAPATAN	TERCATAT
				PEGAWAI	BARANG	MODAL	BANTUAN SOSIAL		
1	2	3	4	5	6	7	8	9=5+6+7+8	10
	B12	PLN		0	37.490.000	106.900.000	0	144.390.000	0
	039428	DINAS PEKERJAAN UMUM SUMBER DAYA AIR DAN PENATAAN RUANG PROVINSI JAWA TENGAH	TP	0	95.505.889	0	0	95.505.889	0
	A00	RM		0	95.505.889	0	0	95.505.889	0
	498165	SNVT PELAKSANAAN JARINGAN SUMBER AIR PEMALI-JUANA	KP	0	3.105.415	757.289.481	0	760.394.896	0
	A00	RM		0	3.105.415	609.106.570	0	612.211.985	0
	K03	PBS		0	0	148.182.911	0	148.182.911	0
	498167	SNVT PELAKSANAAN JARINGAN PEMANFAATAN AIR PEMALI JUANA	KP	0	8.943.912	934.201.424	0	943.145.336	2.000.000
	A00	RM		0	8.943.912	602.203.351	0	611.147.263	0
	B23	PLN		0	0	2.000.000	0	2.000.000	2.000.000
	K03	PBS		0	0	329.998.073	0	329.998.073	0
	498180	SNVT PELAKSANAAN JARINGAN SUMBER AIR BENGAWAN SOLO	KP	0	2.580.000	393.260.410	0	395.840.410	0
	A00	RM		0	2.580.000	289.760.410	0	292.340.410	0
	K03	PBS		0	0	103.500.000	0	103.500.000	0
	498187	SNVT PELAKSANAAN JARINGAN PEMANFAATAN AIR BENGAWAN SOLO	KP	0	7.904.606	642.045.523	0	649.950.129	0
	A00	RM		0	7.791.421	574.991.763	0	582.783.184	0
	B23	PLN		0	0	1.150.000	0	1.150.000	0
	K03	PBS		0	113.185	65.903.760	0	66.016.945	0
	498372	SNVT PEMBANGUNAN BENDUNGAN BBWS PEMALI JUANA	KP	0	5.360.309	249.564.898	0	254.925.207	0
	A00	RM		0	5.360.309	241.564.898	0	246.925.207	0

KETENTUAN

DIPA Induk ini dituangkan lebih lanjut ke dalam DIPA Petikan dan DIPA Petikan dimaksud berlaku sebagai dokumen pelaksanaan kegiatan Satker.



**DAFTAR ISIAN PELAKSANAAN ANGGARAN (DIPA) INDUK
TAHUN ANGGARAN 2018
NOMOR : DIPA-033.06-0/2018**



II. RINCIAN ALOKASI ANGGARAN PER SATKER

A. IDENTITAS UNIT :

1. KEMENTERIAN NEGARA / LEMBAGA : 033 KEMENTERIAN PEKERJAAN UMUM DAN PERUMAHAN RAKYAT
2. UNIT ORGANISASI : 033.06 DITJEN SUMBER DAYA AIR
3. PAGU : Rp.37.309.551.551.000
(TIGA PULUH TUJUH TRILIUN TIGA RATUS SEMBILAN MILIAR LIMA RATUS LIMA PULUH SATU JUTA LIMA RATUS LIMA PULUH SATU RIBU RUPIAH)

B. RINCIAN ALOKASI ANGGARAN PER SATKER

(dalam ribuan rupiah)

NO	KODE	PROGRAM / PROPINSI / SATKER / SUMBER DANA	KP KD DK TP UB	JENIS BELANJA				PAGU/TARGET PENDAPATAN	TERCATAT
				PEGAWAI	BARANG	MODAL	BANTUAN SOSIAL		
1	2	3	4	5	6	7	8	9=5+6+7+8	10
	K03	PBS		0	0	8.000.000	0	8.000.000	0
	633857	BALAI BESAR WILAYAH SUNGAI PEMALI - JUANA	KP	2.321.550	32.647.219	15.054.125	0	50.022.894	0
	A00	RM		2.321.550	32.022.219	12.804.125	0	47.147.894	0
	B23	PLN		0	625.000	2.250.000	0	2.875.000	0
	633872	BALAI BESAR WILAYAH SUNGAI BENGAWAN SOLO	KP	3.372.936	25.154.793	16.484.764	0	45.012.493	0
	A00	RM		3.372.936	24.658.918	14.255.639	0	42.287.493	0
	B13	PLN		0	495.875	2.229.125	0	2.725.000	0
	04	DI YOGYAKARTA		3.204.984	135.447.678	1.582.010.349	0	1.720.663.011	37.075.000
	040100	OPERASI DAN PEMELIHARAAN SUMBER DAYA AIR SERAYU OPAK	KP	0	96.552.264	125.000	0	96.677.264	34.700.000
	A00	RM		0	95.727.264	0	0	95.727.264	33.750.000
	B23	PLN		0	825.000	125.000	0	950.000	950.000
	049136	DINAS PEKERJAAN UMUM, PERUMAHAN DAN ENERGI SUMBER DAYA MINERAL PROVINSI D.I.	TP	0	3.692.805	0	0	3.692.805	0
	A00	RM		0	3.692.805	0	0	3.692.805	0
	498171	SNVT PELAKSANAAN JARINGAN SUMBER AIR SERAYU-OPAK	KP	0	5.100.000	712.305.476	0	717.405.476	0
	A00	RM		0	5.100.000	544.859.101	0	549.959.101	0
	B23	PLN		0	0	40.000.000	0	40.000.000	0
	K03	PBS		0	0	127.446.375	0	127.446.375	0
	498177	SNVT PELAKSANAAN JARINGAN PEMANFAATAN AIR SERAYU-OPAK	KP	0	3.321.130	856.596.807	0	859.917.937	0
	A00	RM		0	3.309.090	792.098.847	0	795.407.937	0

KETENTUAN

DIPA Induk ini dituangkan lebih lanjut ke dalam DIPA Petikan dan DIPA Petikan dimaksud berlaku sebagai dokumen pelaksanaan kegiatan Satker.



DAFTAR ISIAN PELAKSANAAN ANGGARAN (DIPA) INDUK
TAHUN ANGGARAN 2018
NOMOR : DIPA-033.06-0/2018



DS:4115-9762-3450-6000

II. RINCIAN ALOKASI ANGGARAN PER SATKER

A. IDENTITAS UNIT :

1. KEMENTERIAN NEGARA / LEMBAGA : 033 KEMENTERIAN PEKERJAAN UMUM DAN PERUMAHAN RAKYAT
2. UNIT ORGANISASI : 033.06 DITJEN SUMBER DAYA AIR
3. PAGU : Rp.37.309.551.551.000
(TIGA PULUH TUJUH TRILIUN TIGA RATUS SEMBILAN MILIAR LIMA RATUS LIMA PULUH SATU JUTA LIMA RATUS LIMA PULUH SATU RIBU RUPIAH)

B. RINCIAN ALOKASI ANGGARAN PER SATKER

(dalam ribuan rupiah)


NO	KODE	PROGRAM / PROPINSI / SATKER / SUMBER DANA	KP KD DK TP UB	JENIS BELANJA				PAGU/TARGET PENDAPATAN	TERCATAT
				PEGAWAI	BARANG	MODAL	BANTUAN SOSIAL		
1	2	3	4	5	6	7	8	9=5+6+7+8	10
	B23	PLN		0	0	12.500.000	0	12.500.000	0
	K03	PBS		0	12.040	51.997.960	0	52.010.000	0
	633863	BALAI BESAR WILAYAH SUNGAI SERAYU-OPAK	KP	3.204.984	26.781.479	12.983.066	0	42.969.529	2.375.000
	A00	RM		3.204.984	24.531.479	12.858.066	0	40.594.529	0
	B23	PLN		0	2.250.000	125.000	0	2.375.000	2.375.000
	05	JAWA TIMUR		3.542.220	347.675.484	880.987.767	0	1.232.205.471	80.191.000
	050100	OPERASI DAN PEMELIHARAAN SUMBER DAYA AIR BRANTAS	KP	0	200.914.144	310.562	0	201.224.706	78.750.000
	A00	RM		0	200.789.144	310.562	0	201.099.706	78.750.000
	B23	PLN		0	125.000	0	0	125.000	0
	059450	DINAS PEKERJAAN UMUM SUMBER DAYA AIR PROVINSI JAWA TIMUR	TP	0	91.908.647	0	0	91.908.647	0
	A00	RM		0	91.908.647	0	0	91.908.647	0
	403471	SNVT PEMBANGUNAN BENDUNGAN BBWS BRANTAS	KP	0	4.331.318	220.842.305	0	225.173.623	1.441.000
	A00	RM		0	4.092.744	198.537.879	0	202.630.623	1.441.000
	K03	PBS		0	238.574	22.304.426	0	22.543.000	0
	498196	SNVT PELAKSANAAN JARINGAN SUMBER AIR BRANTAS	KP	0	2.500.000	283.580.604	0	286.080.604	0
	A00	RM		0	2.500.000	197.536.981	0	200.036.981	0
	K03	PBS		0	0	86.043.623	0	86.043.623	0
	498197	SNVT PELAKSANAAN JARINGAN PEMANFAATAN AIR BRANTAS	KP	0	12.409.341	354.424.685	0	366.834.026	0
	A00	RM		0	12.409.341	180.725.682	0	193.135.023	0

KETENTUAN

DIPA Induk ini dituangkan lebih lanjut ke dalam DIPA Petikan dan DIPA Petikan dimaksud berlaku sebagai dokumen pelaksanaan kegiatan Satker.



**DAFTAR ISIAN PELAKSANAAN ANGGARAN (DIPA) INDUK
TAHUN ANGGARAN 2018
NOMOR : DIPA-033.06-0/2018**



II. RINCIAN ALOKASI ANGGARAN PER SATKER

A. IDENTITAS UNIT :

1. KEMENTERIAN NEGARA / LEMBAGA : 033 KEMENTERIAN PEKERJAAN UMUM DAN PERUMAHAN RAKYAT
2. UNIT ORGANISASI : 033.06 DITJEN SUMBER DAYA AIR
3. PAGU : Rp.37.309.551.551.000
(TIGA PULUH TUJUH TRILIUN TIGA RATUS SEMBILAN MILIAR LIMA RATUS LIMA PULUH SATU JUTA LIMA RATUS LIMA PULUH SATU RIBU RUPIAH)

B. RINCIAN ALOKASI ANGGARAN PER SATKER

(dalam ribuan rupiah)

NO	KODE	PROGRAM / PROPINSI / SATKER / SUMBER DANA	KP KD DK TP UB	JENIS BELANJA				PAGU/TARGET PENDAPATAN	TERCATAT
				PEGAWAI	BARANG	MODAL	BANTUAN SOSIAL		
1	2	3	4	5	6	7	8	9=5+6+7+8	10
	B23	PLN		0	0	13.375.000	0	13.375.000	0
	K03	PBS		0	0	160.324.003	0	160.324.003	0
	633888	BALAI BESAR WILAYAH SUNGAI BRANTAS	KP	3.542.220	35.612.034	21.829.611	0	60.983.865	0
	A00	RM		3.542.220	35.612.034	19.329.611	0	58.483.865	0
	B23	PLN		0	0	2.500.000	0	2.500.000	0
	06	ACEH		4.097.518	130.634.705	1.137.488.055	0	1.272.220.278	36.365.000
	069270	DINAS PENGAIRAN PROVINSI ACEH	TP	0	28.577.457	0	0	28.577.457	0
	A00	RM		0	28.577.457	0	0	28.577.457	0
	400698	SNVT PEMBANGUNAN BENDUNGAN BWS SUMATERA I	KP	0	3.934.268	506.816.850	0	510.751.118	0
	A00	RM		0	3.934.268	506.816.850	0	510.751.118	0
	400699	OPERASI DAN PEMELIHARAAN SUMBER DAYA AIR SUMATERA I	KP	0	70.536.771	14.755.250	0	85.292.021	34.865.000
	A00	RM		0	70.011.771	692.600	0	70.704.371	34.650.000
	B23	PLN		0	525.000	14.062.650	0	14.587.650	215.000
	498015	SNVT PELAKSANAAN JARINGAN SUMBER AIR SUMATERA I PROVINSI ACEH	KP	0	2.579.530	218.988.470	0	221.568.000	0
	A00	RM		0	2.579.530	17.920.470	0	20.500.000	0
	K03	PBS		0	0	201.068.000	0	201.068.000	0
	498017	SNVT PELAKSANAAN JARINGAN PEMANFAATAN AIR SUMATERA I PROVINSI ACEH	KP	0	5.047.544	370.629.125	0	375.676.669	1.500.000
	A00	RM		0	5.047.544	369.129.125	0	374.176.669	0
	B23	PLN		0	0	1.500.000	0	1.500.000	1.500.000

KETENTUAN

DIPA Induk ini dituangkan lebih lanjut ke dalam DIPA Petikan dan DIPA Petikan dimaksud berlaku sebagai dokumen pelaksanaan kegiatan Satker.



**DAFTAR ISIAN PELAKSANAAN ANGGARAN (DIPA) INDUK
TAHUN ANGGARAN 2018
NOMOR : DIPA-033.06-0/2018**



II. RINCIAN ALOKASI ANGGARAN PER SATKER

A. IDENTITAS UNIT :

1. KEMENTERIAN NEGARA / LEMBAGA : 033 KEMENTERIAN PEKERJAAN UMUM DAN PERUMAHAN RAKYAT
2. UNIT ORGANISASI : 033.06 DITJEN SUMBER DAYA AIR
3. PAGU : Rp.37.309.551.551.000
(TIGA PULUH TUJUH TRILIUN TIGA RATUS SEMBILAN MILIAR LIMA RATUS LIMA PULUH SATU JUTA LIMA RATUS LIMA PULUH SATU RIBU RUPIAH)

B. RINCIAN ALOKASI ANGGARAN PER SATKER

(dalam ribuan rupiah)

NO	KODE	PROGRAM / PROPINSI / SATKER / SUMBER DANA	KP KD DK TP UB	JENIS BELANJA				PAGU/TARGET PENDAPATAN	TERCATAT
				PEGAWAI	BARANG	MODAL	BANTUAN SOSIAL		
1	2	3	4	5	6	7	8	9=5+6+7+8	10
	633713	BALAI WILAYAH SUNGAI SUMATERA I	KP	4.097.518	19.959.135	26.298.360	0	50.355.013	0
	A00	RM		4.097.518	16.792.635	26.089.860	0	46.980.013	0
	B23	PLN		0	3.166.500	208.500	0	3.375.000	0
	07	SUMATERA UTARA		4.150.668	168.310.279	1.155.598.890	0	1.328.059.837	45.000.001
	079330	DINAS SUMBER DAYA AIR, CIPTA KARYA DAN TATA RUANG PROVINSI SUMATERA UTARA	TP	0	18.327.973	0	0	18.327.973	0
	A00	RM		0	18.327.973	0	0	18.327.973	0
	403461	OPERASI DAN PEMELIHARAAN SUMBER DAYA AIR SUMATERA II	KP	0	115.394.451	1.873.250	0	117.267.701	45.000.001
	A00	RM		0	115.394.451	1.623.250	0	117.017.701	45.000.001
	B23	PLN		0	0	250.000	0	250.000	0
	403469	SNVT PEMBANGUNAN BENDUNGAN BWS SUMATERA II	KP	0	3.570.844	190.624.165	0	194.195.009	0
	A00	RM		0	3.570.844	190.624.165	0	194.195.009	0
	498021	SNVT PELAKSANAAN JARINGAN SUMBER AIR SUMATERA II PROVINSI SUMATERA UTARA	KP	0	5.892.385	452.311.185	0	458.203.570	0
	A00	RM		0	5.892.385	452.311.185	0	458.203.570	0
	498027	SNVT PELAKSANAAN JARINGAN PEMANFAATAN AIR SUMATERA II PROVINSI SUMATERA	KP	0	7.281.262	499.590.994	0	506.872.256	0
	A00	RM		0	7.281.262	410.060.994	0	417.342.256	0
	B23	PLN		0	0	1.500.000	0	1.500.000	0
	K03	PBS		0	0	88.030.000	0	88.030.000	0
	633722	BALAI WILAYAH SUNGAI SUMATERA II	KP	4.150.668	17.843.364	11.199.296	0	33.193.328	0
	A00	RM		4.150.668	16.093.364	9.699.296	0	29.943.328	0

KETENTUAN

DIPA Induk ini dituangkan lebih lanjut ke dalam DIPA Petikan dan DIPA Petikan dimaksud berlaku sebagai dokumen pelaksanaan kegiatan Satker.



**DAFTAR ISIAN PELAKSANAAN ANGGARAN (DIPA) INDUK
TAHUN ANGGARAN 2018
NOMOR : DIPA-033.06-0/2018**



II. RINCIAN ALOKASI ANGGARAN PER SATKER

A. IDENTITAS UNIT :

1. KEMENTERIAN NEGARA / LEMBAGA : 033 KEMENTERIAN PEKERJAAN UMUM DAN PERUMAHAN RAKYAT
2. UNIT ORGANISASI : 033.06 DITJEN SUMBER DAYA AIR
3. PAGU : Rp.37.309.551.551.000
(TIGA PULUH TUJUH TRILIUN TIGA RATUS SEMBILAN MILIAR LIMA RATUS LIMA PULUH SATU JUTA LIMA RATUS LIMA PULUH SATU RIBU RUPIAH)

B. RINCIAN ALOKASI ANGGARAN PER SATKER

(dalam ribuan rupiah)

NO	KODE	PROGRAM / PROPINSI / SATKER / SUMBER DANA	KP KD DK TP UB	JENIS BELANJA				PAGU/TARGET PENDAPATAN	TERCATAT
				PEGAWAI	BARANG	MODAL	BANTUAN SOSIAL		
1	2	3	4	5	6	7	8	9=5+6+7+8	10
	B23	PLN		0	1.750.000	1.500.000	0	3.250.000	0
	08	SUMATERA BARAT		332.892	140.736.774	834.793.778	0	975.863.444	0
	089271	DINAS PSDA PROVINSI SUMATERA BARAT	TP	0	18.146.177	0	0	18.146.177	0
	A00	RM		0	18.146.177	0	0	18.146.177	0
	403462	OPERASI DAN PEMELIHARAAN SUMBER DAYA AIR SUMATERA V	KP	0	94.936.563	1.001.347	0	95.937.910	0
	A00	RM		0	94.786.563	1.001.347	0	95.787.910	0
	B23	PLN		0	150.000	0	0	150.000	0
	498038	SNVT PELAKSANAAN JARINGAN SUMBER AIR WS INDRAGIRI-AKUAMAN, WS KAMPAR, WS ROKAN	KP	0	3.613.632	205.046.954	0	208.660.586	0
	A00	RM		0	3.059.232	14.941.104	0	18.000.336	0
	K03	PBS		0	554.400	190.105.850	0	190.660.250	0
	498039	SNVT PELAKSANAAN JARINGAN PEMANFAATAN AIR WS INDRAGIRI-AKUAMAN, WS KAMPAR, WS	KP	0	6.772.656	452.510.069	0	459.282.725	0
	A00	RM		0	6.772.656	450.510.069	0	457.282.725	0
	B23	PLN		0	0	2.000.000	0	2.000.000	0
	498077	SNVT PELAKSANAAN JARINGAN SUMBER AIR WS BATANGHARI PROVINSI SUMATERA BARAT	KP	0	1.971.662	112.415.338	0	114.387.000	0
	A00	RM		0	1.696.850	3.403.150	0	5.100.000	0
	K03	PBS		0	274.812	109.012.188	0	109.287.000	0
	498078	SNVT PELAKSANAAN JARINGAN PEMANFAATAN AIR WS BATANGHARI PROVINSI SUMATERA	KP	0	2.771.256	43.150.950	0	45.922.206	0
	A00	RM		0	2.771.256	3.662.150	0	6.433.406	0
	K03	PBS		0	0	39.488.800	0	39.488.800	0

KETENTUAN

DIPA Induk ini dituangkan lebih lanjut ke dalam DIPA Petikan dan DIPA Petikan dimaksud berlaku sebagai dokumen pelaksanaan kegiatan Satker.



**DAFTAR ISIAN PELAKSANAAN ANGGARAN (DIPA) INDUK
TAHUN ANGGARAN 2018
NOMOR : DIPA-033.06-0/2018**



II. RINCIAN ALOKASI ANGGARAN PER SATKER

A. IDENTITAS UNIT :

1. KEMENTERIAN NEGARA / LEMBAGA : 033 KEMENTERIAN PEKERJAAN UMUM DAN PERUMAHAN RAKYAT
2. UNIT ORGANISASI : 033.06 DITJEN SUMBER DAYA AIR
3. PAGU : Rp.37.309.551.551.000
(TIGA PULUH TUJUH TRILIUN TIGA RATUS SEMBILAN MILIAR LIMA RATUS LIMA PULUH SATU JUTA LIMA RATUS LIMA PULUH SATU RIBU RUPIAH)

B. RINCIAN ALOKASI ANGGARAN PER SATKER

(dalam ribuan rupiah)

NO	KODE	PROGRAM / PROPINSI / SATKER / SUMBER DANA	KP KD DK TP UB	JENIS BELANJA				PAGU/TARGET PENDAPATAN	TERCATAT
				PEGAWAI	BARANG	MODAL	BANTUAN SOSIAL		
1	2	3	4	5	6	7	8	9=5+6+7+8	10
	633750	BALAI WILAYAH SUNGAI SUMATERA V	KP	332.892	12.524.828	20.669.120	0	33.526.840	0
	A00	RM		332.892	11.874.828	18.469.120	0	30.676.840	0
	B23	PLN		0	650.000	2.200.000	0	2.850.000	0
	09	RIAU		1.098.768	77.137.986	267.424.089	0	345.660.843	11.038.085
	099441	DINAS PEKERJAAN UMUM PROV. RIAU	TP	0	10.853.331	0	0	10.853.331	0
	A00	RM		0	10.853.331	0	0	10.853.331	0
	400700	OPERASI DAN PEMELIHARAAN SUMBER DAYA AIR SUMATERA III	KP	0	50.804.646	250.000	0	51.054.646	0
	A00	RM		0	50.804.646	250.000	0	51.054.646	0
	498030	SNVT PELAKSANAAN JARINGAN SUMBER AIR WS. INDRAGIRI-AKUAMAN, WS. KAMPAR, WS.	KP	0	2.988.846	18.611.154	0	21.600.000	0
	A00	RM		0	2.988.846	18.611.154	0	21.600.000	0
	498037	SNVT PELAKSANAAN JARINGAN PEMANFAATAN AIR WS. INDRAGIRI-AKUAMAN, WS. KAMPAR,	KP	0	3.650.863	227.973.086	0	231.623.949	0
	A00	RM		0	3.423.455	193.200.494	0	196.623.949	0
	K03	PBS		0	227.408	34.772.592	0	35.000.000	0
	633738	BALAI WILAYAH SUNGAI SUMATERA III	KP	1.098.768	8.840.300	20.589.849	0	30.528.917	11.038.085
	A00	RM		1.098.768	8.840.300	9.551.764	0	19.490.832	0
	B23	PLN		0	0	11.038.085	0	11.038.085	11.038.085
	10	JAMBI		1.176.290	120.750.584	319.590.374	0	441.517.248	22.500.000
	100100	OPERASI DAN PEMELIHARAAN SUMBER DAYA AIR SUMATERA VI	KP	0	83.699.654	0	0	83.699.654	22.500.000
	A00	RM		0	83.699.654	0	0	83.699.654	22.500.000

KETENTUAN

DIPA Induk ini dituangkan lebih lanjut ke dalam DIPA Petikan dan DIPA Petikan dimaksud berlaku sebagai dokumen pelaksanaan kegiatan Satker.



**DAFTAR ISIAN PELAKSANAAN ANGGARAN (DIPA) INDUK
TAHUN ANGGARAN 2018
NOMOR : DIPA-033.06-0/2018**



II. RINCIAN ALOKASI ANGGARAN PER SATKER

A. IDENTITAS UNIT :

1. KEMENTERIAN NEGARA / LEMBAGA : 033 KEMENTERIAN PEKERJAAN UMUM DAN PERUMAHAN RAKYAT
2. UNIT ORGANISASI : 033.06 DITJEN SUMBER DAYA AIR
3. PAGU : Rp.37.309.551.551.000
(TIGA PULUH TUJUH TRILIUN TIGA RATUS SEMBILAN MILIAR LIMA RATUS LIMA PULUH SATU JUTA LIMA RATUS LIMA PULUH SATU RIBU RUPIAH)

B. RINCIAN ALOKASI ANGGARAN PER SATKER

(dalam ribuan rupiah)

NO	KODE	PROGRAM / PROPINSI / SATKER / SUMBER DANA	KP KD DK TP UB	JENIS BELANJA				PAGU/TARGET PENDAPATAN	TERCATAT
				PEGAWAI	BARANG	MODAL	BANTUAN SOSIAL		
1	2	3	4	5	6	7	8	9=5+6+7+8	10
	109214	DINAS PEKERJAAN UMUM DAN PERUMAHAN RAKYAT PROVINSI JAMBI	TP	0	4.144.010	0	0	4.144.010	0
	A00	RM		0	4.144.010	0	0	4.144.010	0
	498061	SNVT PELAKSANAAN JARINGAN SUMBER AIR WS. BATANGHARI PROVINSI JAMBI	KP	0	2.916.050	58.683.950	0	61.600.000	0
	A00	RM		0	2.916.050	58.683.950	0	61.600.000	0
	498067	SNVT PELAKSANAAN JARINGAN PEMANFAATAN AIR WS. BATANGHARI PROVINSI JAMBI	KP	0	7.062.610	244.446.324	0	251.508.934	0
	A00	RM		0	6.557.470	176.951.464	0	183.508.934	0
	K03	PBS		0	505.140	67.494.860	0	68.000.000	0
	633755	BALAI WILAYAH SUNGAI SUMATERA VI	KP	1.176.290	22.928.260	16.460.100	0	40.564.650	0
	A00	RM		1.176.290	22.928.260	16.460.100	0	40.564.650	0
	11	SUMATERA SELATAN		3.258.288	175.787.850	1.044.550.159	0	1.223.596.297	42.750.000
	110100	OPERASI DAN PEMELIHARAAN SUMBER DAYA AIR SUMATERA VIII	KP	0	116.142.460	200.000	0	116.342.460	42.750.000
	A00	RM		0	116.142.460	0	0	116.142.460	42.750.000
	B23	PLN		0	0	200.000	0	200.000	0
	119232	DINAS PEKERJAAN UMUM PENGAIRAN PROVINSI SUMATERA SELATAN	TP	0	26.877.247	0	0	26.877.247	0
	A00	RM		0	26.877.247	0	0	26.877.247	0
	498092	SNVT PELAKSANAAN JARINGAN SUMBER AIR SUMATERA VIII PROVINSI SUMATERA SELATAN	KP	0	4.669.467	242.969.977	0	247.639.444	0
	A00	RM		0	4.669.467	223.469.977	0	228.139.444	0
	K03	PBS		0	0	19.500.000	0	19.500.000	0
	498097	SNVT PELAKSANAAN JARINGAN PEMANFAATAN AIR SUMATERA VIII PROVINSI SUMATERA	KP	0	4.159.497	760.033.586	0	764.193.083	0

KETENTUAN

DIPA Induk ini dituangkan lebih lanjut ke dalam DIPA Petikan dan DIPA Petikan dimaksud berlaku sebagai dokumen pelaksanaan kegiatan Satker.



**DAFTAR ISIAN PELAKSANAAN ANGGARAN (DIPA) INDUK
TAHUN ANGGARAN 2018
NOMOR : DIPA-033.06-0/2018**



II. RINCIAN ALOKASI ANGGARAN PER SATKER

A. IDENTITAS UNIT :

1. KEMENTERIAN NEGARA / LEMBAGA : 033 KEMENTERIAN PEKERJAAN UMUM DAN PERUMAHAN RAKYAT
2. UNIT ORGANISASI : 033.06 DITJEN SUMBER DAYA AIR
3. PAGU : Rp.37.309.551.551.000
(TIGA PULUH TUJUH TRILIUN TIGA RATUS SEMBILAN MILIAR LIMA RATUS LIMA PULUH SATU JUTA LIMA RATUS LIMA PULUH SATU RIBU RUPIAH)

B. RINCIAN ALOKASI ANGGARAN PER SATKER

(dalam ribuan rupiah)

NO	KODE	PROGRAM / PROPINSI / SATKER / SUMBER DANA	KP KD DK TP UB	JENIS BELANJA				PAGU/TARGET PENDAPATAN	TERCATAT
				PEGAWAI	BARANG	MODAL	BANTUAN SOSIAL		
1	2	3	4	5	6	7	8	9=5+6+7+8	10
	A00	RM		0	4.159.497	580.153.180	0	584.312.677	0
	B23	PLN		0	0	165.332.406	0	165.332.406	0
	K03	PBS		0	0	14.548.000	0	14.548.000	0
	633781	BALAI BESAR WILAYAH SUNGAI SUMATERA VIII	KP	3.258.288	23.939.179	41.346.596	0	68.544.063	0
	A00	RM		3.258.288	22.305.679	14.503.386	0	40.067.353	0
	B23	PLN		0	1.633.500	26.843.210	0	28.476.710	0
	12	LAMPUNG		3.342.240	195.545.820	969.176.676	0	1.168.064.736	33.950.000
	121117	OPERASI DAN PEMELIHARAAN SUMBER DAYA AIR MESUJI SEKAMPUNG	KP	0	123.839.538	2.975.073	0	126.814.611	33.750.000
	A00	RM		0	120.634.538	2.775.073	0	123.409.611	33.750.000
	B23	PLN		0	3.205.000	200.000	0	3.405.000	0
	129218	DINAS PERUMAHAN, KAWASAN PERMUKIMAN DAN PENGELOLAAN SUMBER DAYA AIR PROVINSI	TP	0	34.521.507	0	0	34.521.507	0
	A00	RM		0	34.521.507	0	0	34.521.507	0
	498103	SNVT PELAKSANAAN JARINGAN SUMBER AIR MESUJI-SEKAMPUNG	KP	0	3.205.421	552.007.415	0	555.212.836	0
	A00	RM		0	3.080.881	429.557.592	0	432.638.473	0
	K03	PBS		0	124.540	122.449.823	0	122.574.363	0
	498107	SNVT PELAKSANAAN JARINGAN PEMANFAATAN AIR MESUJI-SEKAMPUNG	KP	0	10.731.663	405.949.952	0	416.681.615	200.000
	A00	RM		0	10.731.663	403.749.952	0	414.481.615	0
	B23	PLN		0	0	2.200.000	0	2.200.000	200.000
	633790	BALAI BESAR WILAYAH SUNGAI MESUJI - SEKAMPUNG	KP	3.342.240	23.247.691	8.244.236	0	34.834.167	0

KETENTUAN

DIPA Induk ini dituangkan lebih lanjut ke dalam DIPA Petikan dan DIPA Petikan dimaksud berlaku sebagai dokumen pelaksanaan kegiatan Satker.



**DAFTAR ISIAN PELAKSANAAN ANGGARAN (DIPA) INDUK
TAHUN ANGGARAN 2018
NOMOR : DIPA-033.06-0/2018**



II. RINCIAN ALOKASI ANGGARAN PER SATKER

A. IDENTITAS UNIT :

1. KEMENTERIAN NEGARA / LEMBAGA : 033 KEMENTERIAN PEKERJAAN UMUM DAN PERUMAHAN RAKYAT
2. UNIT ORGANISASI : 033.06 DITJEN SUMBER DAYA AIR
3. PAGU : Rp.37.309.551.551.000
(TIGA PULUH TUJUH TRILIUN TIGA RATUS SEMBILAN MILIAR LIMA RATUS LIMA PULUH SATU JUTA LIMA RATUS LIMA PULUH SATU RIBU RUPIAH)

B. RINCIAN ALOKASI ANGGARAN PER SATKER

(dalam ribuan rupiah)

NO	KODE	PROGRAM / PROPINSI / SATKER / SUMBER DANA	KP KD DK TP UB	JENIS BELANJA				PAGU/TARGET PENDAPATAN	TERCATAT
				PEGAWAI	BARANG	MODAL	BANTUAN SOSIAL		
1	2	3	4	5	6	7	8	9=5+6+7+8	10
	A00	RM		3.342.240	22.497.441	6.119.486	0	31.959.167	0
	B23	PLN		0	750.250	2.124.750	0	2.875.000	0
	13	KALIMANTAN BARAT		482.612	105.174.460	283.523.580	0	389.180.652	3.000.000
	139251	DINAS PEKERJAAN UMUM PROVINSI KALIMANTAN BARAT	TP	0	16.854.490	0	0	16.854.490	0
	A00	RM		0	16.854.490	0	0	16.854.490	0
	403463	OPERASI DAN PEMELIHARAAN SUMBER DAYA AIR KALIMANTAN I	KP	0	68.935.942	850.940	0	69.786.882	0
	A00	RM		0	68.810.942	850.940	0	69.661.882	0
	B23	PLN		0	125.000	0	0	125.000	0
	498200	SNVT PELAKSANAAN JARINGAN SUMBER AIR WS.KAPUAS, WS.JELAI-KENDAWANGAN PROVINSI	KP	0	1.475.024	43.074.976	0	44.550.000	0
	A00	RM		0	1.475.024	43.074.976	0	44.550.000	0
	498207	SNVT PELAKSANAAN JARINGAN PEMANFAATAN AIR WS.KAPUAS, WS.JELAI-KENDAWANGAN	KP	0	1.556.638	234.488.028	0	236.044.666	3.000.000
	A00	RM		0	1.556.638	65.808.526	0	67.365.164	0
	B23	PLN		0	0	3.000.000	0	3.000.000	3.000.000
	K03	PBS		0	0	165.679.502	0	165.679.502	0
	633894	BALAI WILAYAH SUNGAI KALIMANTAN I	KP	482.612	16.352.366	5.109.636	0	21.944.614	0
	A00	RM		482.612	15.977.366	3.609.636	0	20.069.614	0
	B23	PLN		0	375.000	1.500.000	0	1.875.000	0
	14	KALIMANTAN TENGAH		1.607.800	45.792.328	152.210.736	0	199.610.864	12.031.452
	149221	DINAS PEKERJAAN UMUM DAN PENATAAN RUANG PROVINSI KALIMANTAN TENGAH	TP	0	19.472.887	0	0	19.472.887	0

KETENTUAN

DIPA Induk ini dituangkan lebih lanjut ke dalam DIPA Petikan dan DIPA Petikan dimaksud berlaku sebagai dokumen pelaksanaan kegiatan Satker.



**DAFTAR ISI AN PELAKSANAAN ANGGARAN (DIPA) INDUK
TAHUN ANGGARAN 2018
NOMOR : DIPA-033.06-0/2018**



II. RINCIAN ALOKASI ANGGARAN PER SATKER

A. IDENTITAS UNIT :

1. KEMENTERIAN NEGARA / LEMBAGA : 033 KEMENTERIAN PEKERJAAN UMUM DAN PERUMAHAN RAKYAT
2. UNIT ORGANISASI : 033.06 DITJEN SUMBER DAYA AIR
3. PAGU : Rp.37.309.551.551.000
(TIGA PULUH TUJUH TRILIUN TIGA RATUS SEMBILAN MILIAR LIMA RATUS LIMA PULUH SATU JUTA LIMA RATUS LIMA PULUH SATU RIBU RUPIAH)

B. RINCIAN ALOKASI ANGGARAN PER SATKER

(dalam ribuan rupiah)


NO	KODE	PROGRAM / PROPINSI / SATKER / SUMBER DANA	KP KD DK TP UB	JENIS BELANJA				PAGU/TARGET PENDAPATAN	TERCATAT
				PEGAWAI	BARANG	MODAL	BANTUAN SOSIAL		
1	2	3	4	5	6	7	8	9=5+6+7+8	10
	A00	RM		0	19.472.887	0	0	19.472.887	0
	498222	SNVT PELAKSANAAN JARINGAN SUMBER AIR WS.MENTAYA-KATINGAN, WS.BARITO, WS.JELAI-	KP	0	1.406.700	44.499.646	0	45.906.346	0
	A00	RM		0	1.406.700	13.393.300	0	14.800.000	0
	K03	PBS		0	0	31.106.346	0	31.106.346	0
	498227	SNVT PELAKSANAAN JARINGAN PEMANFAATAN AIR WS.MENTAYA-KATINGAN, WS.BARITO, WS.	KP	0	2.964.072	80.894.805	0	83.858.877	0
	A00	RM		0	2.910.352	69.425.813	0	72.336.165	0
	K03	PBS		0	53.720	11.468.992	0	11.522.712	0
	633908	BALAI WILAYAH SUNGAI KALIMANTAN II	KP	1.607.800	21.948.669	26.816.285	0	50.372.754	12.031.452
	A00	RM		1.607.800	20.698.419	14.160.083	0	36.466.302	0
	B23	PLN		0	1.250.250	12.656.202	0	13.906.452	12.031.452
	15	KALIMANTAN SELATAN		0	117.246.573	833.474.924	0	950.721.497	22.500.000
	159199	DINAS PEKERJAAN UMUM PROV. KALSEL	TP	0	27.653.364	0	0	27.653.364	0
	A00	RM		0	27.653.364	0	0	27.653.364	0
	400702	OPERASI DAN PEMELIHARAAN SUMBER DAYA AIR KALIMANTAN II	KP	0	83.787.039	0	0	83.787.039	22.500.000
	A00	RM		0	83.662.039	0	0	83.662.039	22.500.000
	B23	PLN		0	125.000	0	0	125.000	0
	403472	SNVT PEMBANGUNAN BENDUNGAN BWS KALIMANTAN II	KP	0	1.016.800	388.988.699	0	390.005.499	0
	A00	RM		0	1.016.800	388.988.699	0	390.005.499	0
	498216	SNVT PELAKSANAAN JARINGAN SUMBER AIR WS.BARITO PROVINSI KALIMANTAN SELATAN	KP	0	1.423.500	35.096.500	0	36.520.000	0

KETENTUAN

DIPA Induk ini dituangkan lebih lanjut ke dalam DIPA Petikan dan DIPA Petikan dimaksud berlaku sebagai dokumen pelaksanaan kegiatan Satker.



**DAFTAR ISIAN PELAKSANAAN ANGGARAN (DIPA) INDUK
TAHUN ANGGARAN 2018
NOMOR : DIPA-033.06-0/2018**



II. RINCIAN ALOKASI ANGGARAN PER SATKER

A. IDENTITAS UNIT :

1. KEMENTERIAN NEGARA / LEMBAGA : 033 KEMENTERIAN PEKERJAAN UMUM DAN PERUMAHAN RAKYAT
2. UNIT ORGANISASI : 033.06 DITJEN SUMBER DAYA AIR
3. PAGU : Rp.37.309.551.551.000
(TIGA PULUH TUJUH TRILIUN TIGA RATUS SEMBILAN MILIAR LIMA RATUS LIMA PULUH SATU JUTA LIMA RATUS LIMA PULUH SATU RIBU RUPIAH)

B. RINCIAN ALOKASI ANGGARAN PER SATKER

(dalam ribuan rupiah)

NO	KODE	PROGRAM / PROPINSI / SATKER / SUMBER DANA	KP KD DK TP UB	JENIS BELANJA				PAGU/TARGET PENDAPATAN	TERCATAT
				PEGAWAI	BARANG	MODAL	BANTUAN SOSIAL		
1	2	3	4	5	6	7	8	9=5+6+7+8	10
	A00	RM		0	1.423.500	19.976.500	0	21.400.000	0
	K03	PBS		0	0	15.120.000	0	15.120.000	0
	498217	SNVT PELAKSANAAN JARINGAN PEMANFAATAN AIR WS.BARITO PROVINSI KALIMANTAN	KP	0	3.365.870	409.389.725	0	412.755.595	0
	A00	RM		0	3.004.940	258.660.652	0	261.665.592	0
	B23	PLN		0	12.570	2.987.430	0	3.000.000	0
	K03	PBS		0	348.360	147.741.643	0	148.090.003	0
	16	KALIMANTAN TIMUR		1.260.480	167.211.350	241.210.573	0	409.682.403	13.500.000
	160100	OPERASI DAN PEMELIHARAAN SUMBER DAYA AIR KALIMANTAN III	KP	0	146.823.705	32.000	0	146.855.705	13.500.000
	A00	RM		0	89.509.523	32.000	0	89.541.523	13.500.000
	B23	PLN		0	57.314.182	0	0	57.314.182	0
	498231	SNVT PELAKSANAAN JARINGAN SUMBER AIR WS.MAHAKAM, WS.BERAU-KELAI PROVINSI	KP	0	2.040.489	29.409.511	0	31.450.000	0
	A00	RM		0	2.040.489	29.409.511	0	31.450.000	0
	498237	SNVT PELAKSANAAN JARINGAN PEMANFAATAN AIR WS.MAHAKAM, WS.BERAU-KELAI PROVINSI	KP	0	3.425.911	187.353.069	0	190.778.980	0
	A00	RM		0	3.425.911	187.353.069	0	190.778.980	0
	633914	BALAI WILAYAH SUNGAI KALIMANTAN III	KP	1.260.480	14.921.245	24.415.993	0	40.597.718	0
	A00	RM		1.260.480	14.921.245	24.415.993	0	40.597.718	0
	17	SULAWESI UTARA		1.426.824	124.262.043	818.446.509	0	944.135.376	0
	170100	OPERASI DAN PEMELIHARAAN SUMBER DAYA AIR SULAWESI I	KP	0	88.738.810	2.043.415	0	90.782.225	0
	A00	RM		0	88.738.810	1.793.415	0	90.532.225	0

KETENTUAN

DIPA Induk ini dituangkan lebih lanjut ke dalam DIPA Petikan dan DIPA Petikan dimaksud berlaku sebagai dokumen pelaksanaan kegiatan Satker.



**DAFTAR ISI AN PELAKSANAAN ANGGARAN (DIPA) INDUK
TAHUN ANGGARAN 2018
NOMOR : DIPA-033.06-0/2018**



II. RINCIAN ALOKASI ANGGARAN PER SATKER

A. IDENTITAS UNIT :

1. KEMENTERIAN NEGARA / LEMBAGA : 033 KEMENTERIAN PEKERJAAN UMUM DAN PERUMAHAN RAKYAT
2. UNIT ORGANISASI : 033.06 DITJEN SUMBER DAYA AIR
3. PAGU : Rp.37.309.551.551.000
(TIGA PULUH TUJUH TRILIUN TIGA RATUS SEMBILAN MILIAR LIMA RATUS LIMA PULUH SATU JUTA LIMA RATUS LIMA PULUH SATU RIBU RUPIAH)

B. RINCIAN ALOKASI ANGGARAN PER SATKER

(dalam ribuan rupiah)

NO	KODE	PROGRAM / PROPINSI / SATKER / SUMBER DANA	KP KD DK TP UB	JENIS BELANJA				PAGU/TARGET PENDAPATAN	TERCATAT
				PEGAWAI	BARANG	MODAL	BANTUAN SOSIAL		
1	2	3	4	5	6	7	8	9=5+6+7+8	10
	B23	PLN		0	0	250.000	0	250.000	0
	170102	SNVT PEMBANGUNAN BENDUNGAN BWS SULAWESI I	KP	0	4.758.053	524.790.190	0	529.548.243	0
	A00	RM		0	4.623.253	516.924.990	0	521.548.243	0
	K03	PBS		0	134.800	7.865.200	0	8.000.000	0
	179314	DINAS PEKERJAAN UMUM PROV. SULUT	TP	0	7.835.729	0	0	7.835.729	0
	A00	RM		0	7.835.729	0	0	7.835.729	0
	498277	SNVT PELAKSANAAN JARINGAN PEMANFAATAN AIR SULAWESI I PROVINSI SULAWESI UTARA	KP	0	6.431.291	107.482.623	0	113.913.914	0
	A00	RM		0	6.212.059	105.201.855	0	111.413.914	0
	B23	PLN		0	219.232	2.280.768	0	2.500.000	0
	498278	SNVT PELAKSANAAN JARINGAN SUMBER AIR SULAWESI I PROVINSI SULAWESI UTARA	KP	0	3.177.505	174.041.998	0	177.219.503	0
	A00	RM		0	3.177.505	54.622.495	0	57.800.000	0
	B23	PLN		0	0	17.000.000	0	17.000.000	0
	K03	PBS		0	0	102.419.503	0	102.419.503	0
	633951	BALAI WILAYAH SUNGAI SULAWESI I	KP	1.426.824	13.320.655	10.088.283	0	24.835.762	0
	A00	RM		1.426.824	12.320.655	8.838.283	0	22.585.762	0
	B23	PLN		0	1.000.000	1.250.000	0	2.250.000	0
	18	SULAWESI TENGAH		2.416.854	128.877.856	441.926.819	0	573.221.529	41.250.000
	189213	DINAS CIPTA KARYA DAN SUMBER DAYA AIR PROVINSI SULAWESI TENGAH	TP	0	19.719.708	0	0	19.719.708	0
	A00	RM		0	19.719.708	0	0	19.719.708	0

KETENTUAN

DIPA Induk ini dituangkan lebih lanjut ke dalam DIPA Petikan dan DIPA Petikan dimaksud berlaku sebagai dokumen pelaksanaan kegiatan Satker.



DAFTAR ISIAN PELAKSANAAN ANGGARAN (DIPA) INDUK
TAHUN ANGGARAN 2018
NOMOR : DIPA-033.06-0/2018



II. RINCIAN ALOKASI ANGGARAN PER SATKER

A. IDENTITAS UNIT :

1. KEMENTERIAN NEGARA / LEMBAGA : 033 KEMENTERIAN PEKERJAAN UMUM DAN PERUMAHAN RAKYAT
2. UNIT ORGANISASI : 033.06 DITJEN SUMBER DAYA AIR
3. PAGU : Rp.37.309.551.551.000
(TIGA PULUH TUJUH TRILIUN TIGA RATUS SEMBILAN MILIAR LIMA RATUS LIMA PULUH SATU JUTA LIMA RATUS LIMA PULUH SATU RIBU RUPIAH)

B. RINCIAN ALOKASI ANGGARAN PER SATKER

(dalam ribuan rupiah)

NO	KODE	PROGRAM / PROPINSI / SATKER / SUMBER DANA	KP KD DK TP UB	JENIS BELANJA				PAGU/TARGET PENDAPATAN	TERCATAT
				PEGAWAI	BARANG	MODAL	BANTUAN SOSIAL		
1	2	3	4	5	6	7	8	9=5+6+7+8	10
	403465	OPERASI DAN PEMELIHARAAN SUMBER DAYA AIR SULAWESI III	KP	300.000	88.015.520	1.548.048	0	89.863.568	38.250.000
	A00	RM		300.000	87.890.520	1.548.048	0	89.738.568	38.250.000
	B23	PLN		0	125.000	0	0	125.000	0
	498290	SNVT PELAKSANAAN JARINGAN SUMBER AIR WS.PALU-LARIANG, WS.PARIGI-POSO, WS.KALUKU-	KP	0	1.779.036	105.421.294	0	107.200.330	0
	A00	RM		0	1.779.036	11.520.964	0	13.300.000	0
	K03	PBS		0	0	93.900.330	0	93.900.330	0
	498297	SNVT PELAKSANAAN JARINGAN PEMANFAATAN AIR WS.PALU-LARIANG, WS.PARIGI-POSO, WS.	KP	0	3.427.413	308.720.708	0	312.148.121	3.000.000
	A00	RM		0	3.427.413	301.220.708	0	304.648.121	0
	B23	PLN		0	0	3.000.000	0	3.000.000	3.000.000
	K03	PBS		0	0	4.500.000	0	4.500.000	0
	633976	BALAI WILAYAH SUNGAI SULAWESI III	KP	2.116.854	15.936.179	26.236.769	0	44.289.802	0
	A00	RM		2.116.854	14.561.179	25.736.769	0	42.414.802	0
	B23	PLN		0	1.375.000	500.000	0	1.875.000	0
	19	SULAWESI SELATAN		5.239.536	303.416.581	2.381.664.070	0	2.690.320.187	53.550.000
	190100	OPERASI DAN PEMELIHARAAN SUMBER DAYA AIR POMPENGAN JENEBERANG	KP	0	169.834.871	510.177	0	170.345.048	53.550.000
	A00	RM		0	156.439.871	510.177	0	156.950.048	53.550.000
	B23	PLN		0	13.395.000	0	0	13.395.000	0
	199382	DINAS PENGELOLAAN SUMBER DAYA AIR PROV. SULAWESI SELATAN	TP	0	85.484.170	0	0	85.484.170	0
	A00	RM		0	85.484.170	0	0	85.484.170	0

KETENTUAN

DIPA Induk ini dituangkan lebih lanjut ke dalam DIPA Petikan dan DIPA Petikan dimaksud berlaku sebagai dokumen pelaksanaan kegiatan Satker.



**DAFTAR ISIAN PELAKSANAAN ANGGARAN (DIPA) INDUK
TAHUN ANGGARAN 2018
NOMOR : DIPA-033.06-0/2018**



II. RINCIAN ALOKASI ANGGARAN PER SATKER

A. IDENTITAS UNIT :

1. KEMENTERIAN NEGARA / LEMBAGA : 033 KEMENTERIAN PEKERJAAN UMUM DAN PERUMAHAN RAKYAT
2. UNIT ORGANISASI : 033.06 DITJEN SUMBER DAYA AIR
3. PAGU : Rp.37.309.551.551.000
(TIGA PULUH TUJUH TRILIUN TIGA RATUS SEMBILAN MILIAR LIMA RATUS LIMA PULUH SATU JUTA LIMA RATUS LIMA PULUH SATU RIBU RUPIAH)

B. RINCIAN ALOKASI ANGGARAN PER SATKER

(dalam ribuan rupiah)

NO	KODE	PROGRAM / PROPINSI / SATKER / SUMBER DANA	KP KD DK TP UB	JENIS BELANJA				PAGU/TARGET PENDAPATAN	TERCATAT
				PEGAWAI	BARANG	MODAL	BANTUAN SOSIAL		
1	2	3	4	5	6	7	8	9=5+6+7+8	10
	400707	SNVT PEMBANGUNAN BENDUNGAN BBWS POMPENGAN JENEBERANG	KP	0	6.209.096	1.130.823.457	0	1.137.032.553	0
	A00	RM		0	5.970.236	1.108.312.317	0	1.114.282.553	0
	K03	PBS		0	238.860	22.511.140	0	22.750.000	0
	498304	SNVT PELAKSANAAN JARINGAN SUMBER AIR POMPENGAN-JENEBERANG PROVINSI SULAWESI	KP	0	3.168.751	205.795.258	0	208.964.009	0
	A00	RM		0	3.168.751	153.295.258	0	156.464.009	0
	K03	PBS		0	0	52.500.000	0	52.500.000	0
	498307	SNVT PELAKSANAAN JARINGAN PEMANFAATAN AIR POMPENGAN-JENEBERANG PROVINSI	KP	0	11.038.469	1.022.949.864	0	1.033.988.333	0
	A00	RM		0	10.442.724	832.258.117	0	842.700.841	0
	B23	PLN		0	76.120	8.173.880	0	8.250.000	0
	K03	PBS		0	519.625	182.517.867	0	183.037.492	0
	634011	BALAI BESAR WILAYAH SUNGAI POMPENGAN-JENEBERANG	KP	5.239.536	27.681.224	21.585.314	0	54.506.074	0
	A00	RM		5.239.536	27.681.224	18.460.314	0	51.381.074	0
	B23	PLN		0	0	3.125.000	0	3.125.000	0
	20	SULAWESI TENGGARA		2.890.464	142.930.089	498.715.059	0	644.535.612	32.625.000
	209198	DINAS SUMBER DAYA AIR DAN BINA MARGA PROVINSI SULAWESI TENGGARA	TP	0	52.936.008	0	0	52.936.008	0
	A00	RM		0	52.936.008	0	0	52.936.008	0
	403466	OPERASI DAN PEMELIHARAAN SUMBER DAYA AIR SULAWESI IV	KP	0	69.728.291	0	0	69.728.291	32.625.000
	A00	RM		0	69.728.291	0	0	69.728.291	32.625.000
	403473	SNVT PEMBANGUNAN BENDUNGAN BWS SULAWESI IV	KP	0	1.406.214	228.339.964	0	229.746.178	0

KETENTUAN

DIPA Induk ini dituangkan lebih lanjut ke dalam DIPA Petikan dan DIPA Petikan dimaksud berlaku sebagai dokumen pelaksanaan kegiatan Satker.



**DAFTAR ISIAN PELAKSANAAN ANGGARAN (DIPA) INDUK
TAHUN ANGGARAN 2018
NOMOR : DIPA-033.06-0/2018**



II. RINCIAN ALOKASI ANGGARAN PER SATKER

A. IDENTITAS UNIT :

1. KEMENTERIAN NEGARA / LEMBAGA : 033 KEMENTERIAN PEKERJAAN UMUM DAN PERUMAHAN RAKYAT
2. UNIT ORGANISASI : 033.06 DITJEN SUMBER DAYA AIR
3. PAGU : Rp.37.309.551.551.000
(TIGA PULUH TUJUH TRILIUN TIGA RATUS SEMBILAN MILIAR LIMA RATUS LIMA PULUH SATU JUTA LIMA RATUS LIMA PULUH SATU RIBU RUPIAH)

B. RINCIAN ALOKASI ANGGARAN PER SATKER

(dalam ribuan rupiah)

NO	KODE	PROGRAM / PROPINSI / SATKER / SUMBER DANA	KP KD DK TP UB	JENIS BELANJA				PAGU/TARGET PENDAPATAN	TERCATAT
				PEGAWAI	BARANG	MODAL	BANTUAN SOSIAL		
1	2	3	4	5	6	7	8	9=5+6+7+8	10
	A00	RM		0	1.406.214	223.339.964	0	224.746.178	0
	K03	PBS		0	0	5.000.000	0	5.000.000	0
	447900	BALAI WILAYAH SUNGAI SULAWESI IV	KP	2.890.464	12.412.756	9.532.310	0	24.835.530	0
	A00	RM		2.890.464	12.412.756	9.532.310	0	24.835.530	0
	498310	SNVT PELAKSANAAN JARINGAN SUMBER AIR SULAWESI IV PROVINSI SULAWESI TENGGARA	KP	0	2.166.750	73.333.250	0	75.500.000	0
	A00	RM		0	2.166.750	61.333.250	0	63.500.000	0
	K03	PBS		0	0	12.000.000	0	12.000.000	0
	498317	SNVT PELAKSANAAN JARINGAN PEMANFAATAN AIR SULAWESI IV PROVINSI SULAWESI	KP	0	4.280.070	187.509.535	0	191.789.605	0
	A00	RM		0	4.280.070	118.563.535	0	122.843.605	0
	K03	PBS		0	0	68.946.000	0	68.946.000	0
	21	MALUKU		1.407.648	90.337.653	385.798.907	0	477.544.208	25.264.949
	219175	DINAS PEKERJAAN UMUM DAN PENATAAN RUANG PROVINSI MALUKU	TP	0	10.166.436	0	0	10.166.436	0
	A00	RM		0	10.166.436	0	0	10.166.436	0
	400713	OPERASI DAN PEMELIHARAAN SUMBER DAYA AIR MALUKU	KP	0	58.484.196	0	0	58.484.196	12.375.000
	A00	RM		0	58.484.196	0	0	58.484.196	12.375.000
	498335	SNVT PELAKSANAAN JARINGAN SUMBER AIR MALUKU PROVINSI MALUKU	KP	0	2.821.622	160.320.736	0	163.142.358	0
	A00	RM		0	2.659.190	62.575.768	0	65.234.958	0
	B23	PLN		0	28.800	7.878.600	0	7.907.400	0
	K03	PBS		0	133.632	89.866.368	0	90.000.000	0

KETENTUAN

DIPA Induk ini dituangkan lebih lanjut ke dalam DIPA Petikan dan DIPA Petikan dimaksud berlaku sebagai dokumen pelaksanaan kegiatan Satker.



**DAFTAR ISIAN PELAKSANAAN ANGGARAN (DIPA) INDUK
TAHUN ANGGARAN 2018
NOMOR : DIPA-033.06-0/2018**



II. RINCIAN ALOKASI ANGGARAN PER SATKER

A. IDENTITAS UNIT :

1. KEMENTERIAN NEGARA / LEMBAGA : 033 KEMENTERIAN PEKERJAAN UMUM DAN PERUMAHAN RAKYAT
2. UNIT ORGANISASI : 033.06 DITJEN SUMBER DAYA AIR
3. PAGU : Rp.37.309.551.551.000
(TIGA PULUH TUJUH TRILIUN TIGA RATUS SEMBILAN MILIAR LIMA RATUS LIMA PULUH SATU JUTA LIMA RATUS LIMA PULUH SATU RIBU RUPIAH)

B. RINCIAN ALOKASI ANGGARAN PER SATKER

(dalam ribuan rupiah)

NO	KODE	PROGRAM / PROPINSI / SATKER / SUMBER DANA	KP KD DK TP UB	JENIS BELANJA				PAGU/TARGET PENDAPATAN	TERCATAT
				PEGAWAI	BARANG	MODAL	BANTUAN SOSIAL		
1	2	3	4	5	6	7	8	9=5+6+7+8	10
	498337	SNVT PELAKSANAAN JARINGAN PEMANFAATAN AIR MALUKU PROVINSI MALUKU	KP	0	3.173.462	186.831.538	0	190.005.000	0
	A00	RM		0	3.070.795	181.172.966	0	184.243.761	0
	K03	PBS		0	102.667	5.658.572	0	5.761.239	0
	633991	BALAI WILAYAH SUNGAI MALUKU	KP	1.407.648	15.691.937	38.646.633	0	55.746.218	12.889.949
	A00	RM		1.407.648	15.691.937	38.646.633	0	55.746.218	12.889.949
	22	BALI		1.730.112	131.722.725	474.922.901	0	608.375.738	36.000.000
	229172	DINAS PEKERJAAN UMUM DAN PENATAAN RUANG PROVINSI BALI	TP	0	3.843.838	0	0	3.843.838	0
	A00	RM		0	3.843.838	0	0	3.843.838	0
	400708	OPERASI DAN PEMELIHARAAN SUMBER DAYA AIR BALI-PENIDA	KP	0	108.694.212	5.286.102	0	113.980.314	36.000.000
	A00	RM		0	104.006.212	5.286.102	0	109.292.314	36.000.000
	B23	PLN		0	4.688.000	0	0	4.688.000	0
	403474	SNVT PEMBANGUNAN BENDUNGAN BWS BALI - PENIDA	KP	0	1.000.000	155.094.045	0	156.094.045	0
	A00	RM		0	1.000.000	150.094.045	0	151.094.045	0
	K03	PBS		0	0	5.000.000	0	5.000.000	0
	498247	SNVT PELAKSANAAN JARINGAN SUMBER AIR BALI-PENIDA	KP	0	1.217.510	166.831.127	0	168.048.637	0
	A00	RM		0	1.217.510	11.182.490	0	12.400.000	0
	B23	PLN		0	0	38.342.000	0	38.342.000	0
	K03	PBS		0	0	117.306.637	0	117.306.637	0
	498248	SNVT PELAKSANAAN JARINGAN PEMANFAATAN AIR BALI-PENIDA	KP	0	1.313.295	141.959.697	0	143.272.992	0

KETENTUAN

DIPA Induk ini dituangkan lebih lanjut ke dalam DIPA Petikan dan DIPA Petikan dimaksud berlaku sebagai dokumen pelaksanaan kegiatan Satker.



**DAFTAR ISI AN PELAKSANAAN ANGGARAN (DIPA) INDUK
TAHUN ANGGARAN 2018
NOMOR : DIPA-033.06-0/2018**



II. RINCIAN ALOKASI ANGGARAN PER SATKER

A. IDENTITAS UNIT :

1. KEMENTERIAN NEGARA / LEMBAGA : 033 KEMENTERIAN PEKERJAAN UMUM DAN PERUMAHAN RAKYAT
2. UNIT ORGANISASI : 033.06 DITJEN SUMBER DAYA AIR
3. PAGU : Rp.37.309.551.551.000
(TIGA PULUH TUJUH TRILIUN TIGA RATUS SEMBILAN MILIAR LIMA RATUS LIMA PULUH SATU JUTA LIMA RATUS LIMA PULUH SATU RIBU RUPIAH)

B. RINCIAN ALOKASI ANGGARAN PER SATKER

(dalam ribuan rupiah)

NO	KODE	PROGRAM / PROPINSI / SATKER / SUMBER DANA	KP KD DK TP UB	JENIS BELANJA				PAGU/TARGET PENDAPATAN	TERCATAT
				PEGAWAI	BARANG	MODAL	BANTUAN SOSIAL		
1	2	3	4	5	6	7	8	9=5+6+7+8	10
	A00	RM		0	1.313.295	84.243.870	0	85.557.165	0
	K03	PBS		0	0	57.715.827	0	57.715.827	0
	633920	BALAI WILAYAH SUNGAI BALI-PENIDA	KP	1.730.112	15.653.870	5.751.930	0	23.135.912	0
	A00	RM		1.730.112	15.653.870	5.751.930	0	23.135.912	0
	23	NUSA TENGGARA BARAT		4.601.520	170.921.228	911.325.068	0	1.086.847.816	37.125.000
	230100	OPERASI DAN PEMELIHARAAN SUMBER DAYA AIR NUSA TENGGARA I	KP	0	129.437.351	2.400.000	0	131.837.351	37.125.000
	A00	RM		0	120.697.351	200.000	0	120.897.351	37.125.000
	B13	PLN		0	8.740.000	2.000.000	0	10.740.000	0
	B23	PLN		0	0	200.000	0	200.000	0
	230153	SNVT PEMBANGUNAN BENDUNGAN BWS NUSA TENGGARA I	KP	0	2.577.500	599.647.820	0	602.225.320	0
	A00	RM		0	2.577.500	593.147.820	0	595.725.320	0
	K03	PBS		0	0	6.500.000	0	6.500.000	0
	239234	DINAS PEKERJAAN UMUM DAN PENATAAN RUANG PROVINSI NUSA TENGGARA BARAT	TP	0	16.497.041	0	0	16.497.041	0
	A00	RM		0	16.497.041	0	0	16.497.041	0
	498253	SNVT PELAKSANAAN JARINGAN SUMBER AIR NUSA TENGGARA I PROVINSI NUSA TENGGARA	KP	0	2.248.001	18.607.501	0	20.855.502	0
	A00	RM		0	2.248.001	18.607.501	0	20.855.502	0
	498257	SNVT PELAKSANAAN JARINGAN PEMANFAATAN AIR NUSA TENGGARA I PROVINSI NUSA	KP	0	3.826.655	272.264.085	0	276.090.740	0
	A00	RM		0	3.826.655	244.489.025	0	248.315.680	0
	B23	PLN		0	0	3.000.000	0	3.000.000	0

KETENTUAN

DIPA Induk ini dituangkan lebih lanjut ke dalam DIPA Petikan dan DIPA Petikan dimaksud berlaku sebagai dokumen pelaksanaan kegiatan Satker.



**DAFTAR ISIAN PELAKSANAAN ANGGARAN (DIPA) INDUK
TAHUN ANGGARAN 2018
NOMOR : DIPA-033.06-0/2018**



II. RINCIAN ALOKASI ANGGARAN PER SATKER

A. IDENTITAS UNIT :

1. KEMENTERIAN NEGARA / LEMBAGA : 033 KEMENTERIAN PEKERJAAN UMUM DAN PERUMAHAN RAKYAT
2. UNIT ORGANISASI : 033.06 DITJEN SUMBER DAYA AIR
3. PAGU : Rp.37.309.551.551.000
(TIGA PULUH TUJUH TRILIUN TIGA RATUS SEMBILAN MILIAR LIMA RATUS LIMA PULUH SATU JUTA LIMA RATUS LIMA PULUH SATU RIBU RUPIAH)

B. RINCIAN ALOKASI ANGGARAN PER SATKER

(dalam ribuan rupiah)


NO	KODE	PROGRAM / PROPINSI / SATKER / SUMBER DANA	KP KD DK TP UB	JENIS BELANJA				PAGU/TARGET PENDAPATAN	TERCATAT
				PEGAWAI	BARANG	MODAL	BANTUAN SOSIAL		
1	2	3	4	5	6	7	8	9=5+6+7+8	10
	K03	PBS		0	0	24.775.060	0	24.775.060	0
	633939	BALAI WILAYAH SUNGAI NUSA TENGGARA I	KP	4.601.520	16.334.680	18.405.662	0	39.341.862	0
	A00	RM		4.601.520	14.701.380	18.238.962	0	37.541.862	0
	B13	PLN		0	1.466.700	0	0	1.466.700	0
	B23	PLN		0	166.600	166.700	0	333.300	0
	24	NUSA TENGGARA TIMUR		2.997.360	170.230.387	1.209.543.342	0	1.382.771.089	0
	249290	DINAS PEKERJAAN UMUM PROP. NUSA TENGGARA TIMUR	TP	0	32.332.101	0	0	32.332.101	0
	A00	RM		0	32.332.101	0	0	32.332.101	0
	400709	OPERASI DAN PEMELIHARAAN SUMBER DAYA AIR NUSA TENGGARA II	KP	0	93.679.214	382.355	0	94.061.569	0
	A00	RM		0	89.354.214	182.355	0	89.536.569	0
	B23	PLN		0	4.325.000	200.000	0	4.525.000	0
	400712	SNVT AIR TANAH DAN AIR BAKU NUSA TENGGARA II PROVINSI NUSA TENGGARA TIMUR	KP	0	8.171.112	111.385.037	0	119.556.149	0
	A00	RM		0	7.609.514	77.146.635	0	84.756.149	0
	K03	PBS		0	561.598	34.238.402	0	34.800.000	0
	403475	SNVT PEMBANGUNAN BENDUNGAN BWS NUSA TENGGARA II	KP	0	6.792.230	734.857.154	0	741.649.384	0
	A00	RM		0	6.792.230	734.857.154	0	741.649.384	0
	498262	SNVT PELAKSANAAN JARINGAN SUMBER AIR NUSA TENGGARA II PROVINSI NUSA TENGGARA	KP	0	2.247.150	166.824.850	0	169.072.000	0
	A00	RM		0	2.247.150	15.452.850	0	17.700.000	0
	K03	PBS		0	0	151.372.000	0	151.372.000	0

KETENTUAN

DIPA Induk ini dituangkan lebih lanjut ke dalam DIPA Petikan dan DIPA Petikan dimaksud berlaku sebagai dokumen pelaksanaan kegiatan Satker.



**DAFTAR ISI AN PELAKSANAAN ANGGARAN (DIPA) INDUK
TAHUN ANGGARAN 2018
NOMOR : DIPA-033.06-0/2018**



II. RINCIAN ALOKASI ANGGARAN PER SATKER

A. IDENTITAS UNIT :

1. KEMENTERIAN NEGARA / LEMBAGA : 033 KEMENTERIAN PEKERJAAN UMUM DAN PERUMAHAN RAKYAT
2. UNIT ORGANISASI : 033.06 DITJEN SUMBER DAYA AIR
3. PAGU : Rp.37.309.551.551.000
(TIGA PULUH TUJUH TRILIUN TIGA RATUS SEMBILAN MILIAR LIMA RATUS LIMA PULUH SATU JUTA LIMA RATUS LIMA PULUH SATU RIBU RUPIAH)

B. RINCIAN ALOKASI ANGGARAN PER SATKER

(dalam ribuan rupiah)

NO	KODE	PROGRAM / PROPINSI / SATKER / SUMBER DANA	KP KD DK TP UB	JENIS BELANJA				PAGU/TARGET PENDAPATAN	TERCATAT
				PEGAWAI	BARANG	MODAL	BANTUAN SOSIAL		
1	2	3	4	5	6	7	8	9=5+6+7+8	10
	498267	SNVT PELAKSANAAN JARINGAN PEMANFAATAN AIR NUSA TENGGARA II PROVINSI NUSA	KP	0	6.241.489	165.634.546	0	171.876.035	0
	A00	RM		0	6.241.489	162.634.546	0	168.876.035	0
	B23	PLN		0	0	3.000.000	0	3.000.000	0
	633945	BALAI WILAYAH SUNGAI NUSA TENGGARA II	KP	2.997.360	20.767.091	30.459.400	0	54.223.851	0
	A00	RM		2.997.360	19.300.291	30.126.200	0	52.423.851	0
	B23	PLN		0	1.466.800	333.200	0	1.800.000	0
	25	PAPUA		1.275.132	183.982.345	484.291.111	0	669.548.588	89.325.099
	250100	OPERASI DAN PEMELIHARAAN SUMBER DAYA AIR PAPUA	KP	0	64.720.206	419.080	0	65.139.286	0
	A00	RM		0	64.720.206	419.080	0	65.139.286	0
	255163	BALAI WILAYAH SUNGAI PAPUA MERAUKE	KP	584.028	33.847.814	54.567.616	0	88.999.458	38.414.524
	A00	RM		584.028	33.817.740	33.968.165	0	68.369.933	17.784.999
	B23	PLN		0	30.074	20.599.451	0	20.629.525	20.629.525
	259256	DINAS PEKERJAAN UMUM DAN PENATAAN RUANG PROVINSI PAPUA	TP	0	8.482.672	0	0	8.482.672	0
	A00	RM		0	8.482.672	0	0	8.482.672	0
	403476	SNVT PELAKSANAAN JARINGAN SUMBER AIR PAPUA MERAUKE PROVINSI PAPUA	KP	0	2.118.936	95.240.844	0	97.359.780	0
	A00	RM		0	2.118.936	17.381.064	0	19.500.000	0
	K03	PBS		0	0	77.859.780	0	77.859.780	0
	498341	SNVT PELAKSANAAN JARINGAN SUMBER AIR PAPUA PROVINSI PAPUA	KP	0	2.048.900	37.466.100	0	39.515.000	0
	A00	RM		0	2.048.900	15.351.100	0	17.400.000	0

KETENTUAN

DIPA Induk ini dituangkan lebih lanjut ke dalam DIPA Petikan dan DIPA Petikan dimaksud berlaku sebagai dokumen pelaksanaan kegiatan Satker.



DAFTAR ISIAN PELAKSANAAN ANGGARAN (DIPA) INDUK
TAHUN ANGGARAN 2018
NOMOR : DIPA-033.06-0/2018



II. RINCIAN ALOKASI ANGGARAN PER SATKER

A. IDENTITAS UNIT :

1. KEMENTERIAN NEGARA / LEMBAGA : 033 KEMENTERIAN PEKERJAAN UMUM DAN PERUMAHAN RAKYAT
2. UNIT ORGANISASI : 033.06 DITJEN SUMBER DAYA AIR
3. PAGU : Rp.37.309.551.551.000
(TIGA PULUH TUJUH TRILIUN TIGA RATUS SEMBILAN MILIAR LIMA RATUS LIMA PULUH SATU JUTA LIMA RATUS LIMA PULUH SATU RIBU RUPIAH)

B. RINCIAN ALOKASI ANGGARAN PER SATKER

(dalam ribuan rupiah)

NO	KODE	PROGRAM / PROPINSI / SATKER / SUMBER DANA	KP KD DK TP UB	JENIS BELANJA				PAGU/TARGET PENDAPATAN	TERCATAT
				PEGAWAI	BARANG	MODAL	BANTUAN SOSIAL		
1	2	3	4	5	6	7	8	9=5+6+7+8	10
	K03	PBS		0	0	22.115.000	0	22.115.000	0
	498347	SNVT PELAKSANAAN JARINGAN PEMANFAATAN AIR PAPUA PROVINSI PAPUA	KP	0	32.357.957	90.610.736	0	122.968.693	0
	A00	RM		0	32.357.957	68.162.491	0	100.520.448	0
	K03	PBS		0	0	22.448.245	0	22.448.245	0
	498349	SNVT PELAKSANAAN JARINGAN PEMANFAATAN AIR PAPUA MERAUKE PROVINSI PAPUA	KP	0	30.241.345	144.719.827	0	174.961.172	0
	A00	RM		0	30.241.345	7.458.210	0	37.699.555	0
	K03	PBS		0	0	137.261.617	0	137.261.617	0
	634002	BALAI WILAYAH SUNGAI PAPUA	KP	691.104	10.164.515	61.266.908	0	72.122.527	50.910.575
	A00	RM		691.104	10.164.515	19.970.533	0	30.826.152	9.614.200
	B23	PLN		0	0	41.296.375	0	41.296.375	41.296.375
	26	BENGKULU		1.582.160	66.699.121	206.907.393	0	275.188.674	22.500.000
	269196	DINAS PEKERJAAN UMUM DAN PENATAAN RUANG PROVINSI BENGKULU	TP	0	11.924.711	0	0	11.924.711	0
	A00	RM		0	11.924.711	0	0	11.924.711	0
	400701	OPERASI DAN PEMELIHARAAN SUMBER DAYA AIR SUMATERA VII	KP	0	40.745.056	446.100	0	41.191.156	22.500.000
	A00	RM		0	40.745.056	446.100	0	41.191.156	22.500.000
	498083	SNVT PELAKSANAAN JARINGAN SUMBER AIR SUMATERA VII PROVINSI BENGKULU	KP	0	1.896.410	94.705.230	0	96.601.640	0
	A00	RM		0	1.836.410	12.113.590	0	13.950.000	0
	K03	PBS		0	60.000	82.591.640	0	82.651.640	0
	498087	SNVT PELAKSANAAN JARINGAN PEMANFAATAN AIR SUMATERA VII PROVINSI BENGKULU	KP	0	1.085.410	108.775.871	0	109.861.281	0

KETENTUAN

DIPA Induk ini dituangkan lebih lanjut ke dalam DIPA Petikan dan DIPA Petikan dimaksud berlaku sebagai dokumen pelaksanaan kegiatan Satker.



**DAFTAR ISIAN PELAKSANAAN ANGGARAN (DIPA) INDUK
TAHUN ANGGARAN 2018
NOMOR : DIPA-033.06-0/2018**



II. RINCIAN ALOKASI ANGGARAN PER SATKER

A. IDENTITAS UNIT :

1. KEMENTERIAN NEGARA / LEMBAGA : 033 KEMENTERIAN PEKERJAAN UMUM DAN PERUMAHAN RAKYAT
2. UNIT ORGANISASI : 033.06 DITJEN SUMBER DAYA AIR
3. PAGU : Rp.37.309.551.551.000
(TIGA PULUH TUJUH TRILIUN TIGA RATUS SEMBILAN MILIAR LIMA RATUS LIMA PULUH SATU JUTA LIMA RATUS LIMA PULUH SATU RIBU RUPIAH)

B. RINCIAN ALOKASI ANGGARAN PER SATKER

(dalam ribuan rupiah)

NO	KODE	PROGRAM / PROPINSI / SATKER / SUMBER DANA	KP KD DK TP UB	JENIS BELANJA				PAGU/TARGET PENDAPATAN	TERCATAT
				PEGAWAI	BARANG	MODAL	BANTUAN SOSIAL		
1	2	3	4	5	6	7	8	9=5+6+7+8	10
	A00	RM		0	1.085.410	108.775.871	0	109.861.281	0
	633769	BALAI WILAYAH SUNGAI SUMATERA VII	KP	1.582.160	11.047.534	2.980.192	0	15.609.886	0
	A00	RM		1.582.160	11.047.534	2.980.192	0	15.609.886	0
	28	MALUKU UTARA		671.484	54.138.603	305.365.290	0	360.175.377	15.750.000
	403467	OPERASI DAN PEMELIHARAAN SUMBER DAYA AIR MALUKU UTARA	KP	0	37.251.041	540.000	0	37.791.041	15.750.000
	A00	RM		0	37.251.041	540.000	0	37.791.041	15.750.000
	449633	SNVT PELAKSANAAN JARINGAN SUMBER AIR MALUKU PROVINSI MALUKU UTARA	KP	0	1.024.400	81.562.095	0	82.586.495	0
	A00	RM		0	1.024.400	13.925.600	0	14.950.000	0
	K03	PBS		0	0	67.636.495	0	67.636.495	0
	498637	SNVT PELAKSANAAN JARINGAN PEMANFAATAN AIR MALUKU PROVINSI MALUKU UTARA	KP	0	1.280.840	206.618.195	0	207.899.035	0
	A00	RM		0	1.266.240	174.819.795	0	176.086.035	0
	K03	PBS		0	14.600	31.798.400	0	31.813.000	0
	633993	BALAI WILAYAH SUNGAI MALUKU UTARA	KP	671.484	14.582.322	16.645.000	0	31.898.806	0
	A00	RM		671.484	14.582.322	16.645.000	0	31.898.806	0
	29	BANTEN		2.063.586	106.921.589	977.576.434	0	1.086.561.609	791.976
	290154	OPERASI DAN PEMELIHARAAN SUMBER DAYA AIR CIDANAU CIUJUNG CIDURIAN	KP	49.264	66.044.414	461.474	0	66.555.152	125.000
	A00	RM		49.264	65.919.414	461.474	0	66.430.152	0
	B23	PLN		0	125.000	0	0	125.000	125.000
	290155	SNVT PEMBANGUNAN BENDUNGAN BBWS CIDANAU CIUJUNG CIDURIAN	KP	0	2.844.400	670.990.269	0	673.834.669	0

KETENTUAN

DIPA Induk ini dituangkan lebih lanjut ke dalam DIPA Petikan dan DIPA Petikan dimaksud berlaku sebagai dokumen pelaksanaan kegiatan Satker.



**DAFTAR ISIAN PELAKSANAAN ANGGARAN (DIPA) INDUK
TAHUN ANGGARAN 2018
NOMOR : DIPA-033.06-0/2018**



II. RINCIAN ALOKASI ANGGARAN PER SATKER

A. IDENTITAS UNIT :

1. KEMENTERIAN NEGARA / LEMBAGA : 033 KEMENTERIAN PEKERJAAN UMUM DAN PERUMAHAN RAKYAT
2. UNIT ORGANISASI : 033.06 DITJEN SUMBER DAYA AIR
3. PAGU : Rp.37.309.551.551.000
(TIGA PULUH TUJUH TRILIUN TIGA RATUS SEMBILAN MILIAR LIMA RATUS LIMA PULUH SATU JUTA LIMA RATUS LIMA PULUH SATU RIBU RUPIAH)

B. RINCIAN ALOKASI ANGGARAN PER SATKER

(dalam ribuan rupiah)

NO	KODE	PROGRAM / PROPINSI / SATKER / SUMBER DANA	KP KD DK TP UB	JENIS BELANJA				PAGU/TARGET PENDAPATAN	TERCATAT
				PEGAWAI	BARANG	MODAL	BANTUAN SOSIAL		
1	2	3	4	5	6	7	8	9=5+6+7+8	10
	A00	RM		0	2.844.400	221.645.285	0	224.489.685	0
	B23	PLN		0	0	349.344.984	0	349.344.984	0
	C00	RMP		0	0	100.000.000	0	100.000.000	0
	299436	DINAS PEKERJAAN UMUM DAN PENATAAN RUANG PROVINSI BANTEN	TP	0	17.609.260	0	0	17.609.260	0
	A00	RM		0	17.609.260	0	0	17.609.260	0
	498022	SNVT PELAKSANAAN JARINGAN PEMANFAATAN AIR CIDANAU-CIUJUNG-CIDURIAN	KP	0	3.653.626	132.152.726	0	135.806.352	200.000
	A00	RM		0	3.633.626	77.241.790	0	80.875.416	0
	B13	PLN		0	0	7.500.000	0	7.500.000	0
	B23	PLN		0	0	200.000	0	200.000	200.000
	K03	PBS		0	20.000	47.210.936	0	47.230.936	0
	498112	SNVT PELAKSANAAN JARINGAN SUMBER AIR CIDANAU-CIUJUNG-CIDURIAN	KP	0	1.700.000	148.705.292	0	150.405.292	0
	A00	RM		0	1.700.000	900.000	0	2.600.000	0
	B12	PLN		0	0	97.757.201	0	97.757.201	0
	B23	PLN		0	0	13.498.091	0	13.498.091	0
	K03	PBS		0	0	36.550.000	0	36.550.000	0
	633801	BALAI BESAR WILAYAH SUNGAI CIDANAU-CIUJUNG-CIDURIAN	KP	2.014.322	15.069.889	25.266.673	0	42.350.884	466.976
	A00	RM		2.014.322	14.986.389	23.100.173	0	40.100.884	466.976
	B13	PLN		0	83.500	2.166.500	0	2.250.000	0
	30	KEPULAUAN BANGKA BELITUNG		1.063.958	10.526.400	216.781.436	0	228.371.794	7.366.229

KETENTUAN

DIPA Induk ini dituangkan lebih lanjut ke dalam DIPA Petikan dan DIPA Petikan dimaksud berlaku sebagai dokumen pelaksanaan kegiatan Satker.



**DAFTAR ISIAN PELAKSANAAN ANGGARAN (DIPA) INDUK
TAHUN ANGGARAN 2018
NOMOR : DIPA-033.06-0/2018**



II. RINCIAN ALOKASI ANGGARAN PER SATKER

A. IDENTITAS UNIT :

1. KEMENTERIAN NEGARA / LEMBAGA : 033 KEMENTERIAN PEKERJAAN UMUM DAN PERUMAHAN RAKYAT
2. UNIT ORGANISASI : 033.06 DITJEN SUMBER DAYA AIR
3. PAGU : Rp.37.309.551.551.000
(TIGA PULUH TUJUH TRILIUN TIGA RATUS SEMBILAN MILIAR LIMA RATUS LIMA PULUH SATU JUTA LIMA RATUS LIMA PULUH SATU RIBU RUPIAH)

B. RINCIAN ALOKASI ANGGARAN PER SATKER

(dalam ribuan rupiah)

NO	KODE	PROGRAM / PROPINSI / SATKER / SUMBER DANA	KP KD DK TP UB	JENIS BELANJA				PAGU/TARGET PENDAPATAN	TERCATAT
				PEGAWAI	BARANG	MODAL	BANTUAN SOSIAL		
1	2	3	4	5	6	7	8	9=5+6+7+8	10
	309214	DINAS PEKERJAAN UMUM PROVINSI KEPULAUAN BANGKA BELITUNG	TP	0	2.131.786	0	0	2.131.786	0
	A00	RM		0	2.131.786	0	0	2.131.786	0
	449709	SNVT PELAKSANAAN JARINGAN SUMBER AIR SUMATERA VIII PROPINSI BANGKA BELITUNG	KP	518.518	4.150.226	84.228.799	0	88.897.543	7.366.229
	A00	RM		518.518	4.150.226	7.412.570	0	12.081.314	0
	B23	PLN		0	0	7.366.229	0	7.366.229	7.366.229
	K03	PBS		0	0	69.450.000	0	69.450.000	0
	498098	SNVT PELAKSANAAN JARINGAN PEMANFAATAN AIR SUMATERA VIII PROVINSI BANGKA	KP	545.440	4.244.388	132.552.637	0	137.342.465	0
	A00	RM		545.440	4.244.388	132.552.637	0	137.342.465	0
	31	GORONTALO		923.856	92.963.004	443.908.385	0	537.795.245	33.750.000
	403464	OPERASI DAN PEMELIHARAAN SUMBER DAYA AIR SULAWESI II	KP	0	70.014.471	300.000	0	70.314.471	33.750.000
	A00	RM		0	70.014.471	300.000	0	70.314.471	33.750.000
	498284	SNVT PELAKSANAAN JARINGAN SUMBER AIR SULAWESI II PROVINSI GORONTALO	KP	0	2.394.911	181.382.393	0	183.777.304	0
	A00	RM		0	2.394.911	62.926.273	0	65.321.184	0
	K03	PBS		0	0	118.456.120	0	118.456.120	0
	498287	SNVT PELAKSANAAN JARINGAN PEMANFAATAN AIR SULAWESI II PROVINSI GORONTALO	KP	0	5.921.404	250.374.293	0	256.295.697	0
	A00	RM		0	5.921.404	250.374.293	0	256.295.697	0
	633960	BALAI WILAYAH SUNGAI SULAWESI II	KP	923.856	14.632.218	11.851.699	0	27.407.773	0
	A00	RM		923.856	14.632.218	11.851.699	0	27.407.773	0
	32	KEPULAUAN RIAU		528.336	62.176.927	395.606.434	0	458.311.697	2.250.000

KETENTUAN

DIPA Induk ini dituangkan lebih lanjut ke dalam DIPA Petikan dan DIPA Petikan dimaksud berlaku sebagai dokumen pelaksanaan kegiatan Satker.



DAFTAR ISIAN PELAKSANAAN ANGGARAN (DIPA) INDUK
TAHUN ANGGARAN 2018
NOMOR : DIPA-033.06-0/2018
II. RINCIAN ALOKASI ANGGARAN PER SATKER



A. IDENTITAS UNIT :

1. KEMENTERIAN NEGARA / LEMBAGA : 033 KEMENTERIAN PEKERJAAN UMUM DAN PERUMAHAN RAKYAT
2. UNIT ORGANISASI : 033.06 DITJEN SUMBER DAYA AIR
3. PAGU : Rp.37.309.551.551.000
(TIGA PULUH TUJUH TRILIUN TIGA RATUS SEMBILAN MILIAR LIMA RATUS LIMA PULUH SATU JUTA LIMA RATUS LIMA PULUH SATU RIBU RUPIAH)

B. RINCIAN ALOKASI ANGGARAN PER SATKER

(dalam ribuan rupiah)

NO	KODE	PROGRAM / PROPINSI / SATKER / SUMBER DANA	KP KD DK TP UB	JENIS BELANJA				PAGU/TARGET PENDAPATAN	TERCATAT
				PEGAWAI	BARANG	MODAL	BANTUAN SOSIAL		
1	2	3	4	5	6	7	8	9=5+6+7+8	10
	498046	SNVT PELAKSANAAN JARINGAN SUMBER AIR SUMATERA IV PROVINSI KEPULAUAN RIAU	KP	0	5.591.412	184.761.963	0	190.353.375	0
	A00	RM		0	3.981.851	88.335.451	0	92.317.302	0
	K03	PBS		0	1.609.561	96.426.512	0	98.036.073	0
	498047	SNVT PELAKSANAAN JARINGAN PEMANFAATAN AIR SUMATERA IV PROVINSI KEPULAUAN RIAU	KP	0	5.780.602	193.544.810	0	199.325.412	0
	A00	RM		0	5.780.602	124.169.810	0	129.950.412	0
	K03	PBS		0	0	69.375.000	0	69.375.000	0
	633744	BALAI WILAYAH SUNGAI SUMATERA IV	KP	528.336	50.804.913	17.299.661	0	68.632.910	2.250.000
	A00	RM		528.336	35.987.864	9.976.880	0	46.493.080	2.250.000
	B23	PLN		0	14.817.049	7.322.781	0	22.139.830	0
	33	PAPUA BARAT		611.159	64.271.091	227.739.144	0	292.621.394	11.250.000
	339163	DINAS PU PROV. PAPUA BARAT	TP	0	1.035.777	0	0	1.035.777	0
	A00	RM		0	1.035.777	0	0	1.035.777	0
	400714	OPERASI DAN PEMELIHARAAN SUMBER DAYA AIR PAPUA BARAT	KP	0	42.288.710	2.067.814	0	44.356.524	11.250.000
	A00	RM		0	42.288.710	2.067.814	0	44.356.524	11.250.000
	498350	SNVT PELAKSANAAN JARINGAN SUMBER AIR PAPUA PROVINSI PAPUA BARAT	KP	0	2.757.850	118.281.150	0	121.039.000	0
	A00	RM		0	2.757.850	3.942.150	0	6.700.000	0
	K03	PBS		0	0	114.339.000	0	114.339.000	0
	498357	SNVT PELAKSANAAN JARINGAN PEMANFAATAN AIR PAPUA PROVINSI PAPUA BARAT	KP	0	3.365.524	100.222.280	0	103.587.804	0
	A00	RM		0	3.365.524	100.222.280	0	103.587.804	0

KETENTUAN

DIPA Induk ini dituangkan lebih lanjut ke dalam DIPA Petikan dan DIPA Petikan dimaksud berlaku sebagai dokumen pelaksanaan kegiatan Satker.



DAFTAR ISIAN PELAKSANAAN ANGGARAN (DIPA) INDUK
TAHUN ANGGARAN 2018
NOMOR : DIPA-033.06-0/2018



II. RINCIAN ALOKASI ANGGARAN PER SATKER

A. IDENTITAS UNIT :

1. KEMENTERIAN NEGARA / LEMBAGA : 033 KEMENTERIAN PEKERJAAN UMUM DAN PERUMAHAN RAKYAT
2. UNIT ORGANISASI : 033.06 DITJEN SUMBER DAYA AIR
3. PAGU : Rp.37.309.551.551.000
(TIGA PULUH TUJUH TRILIUN TIGA RATUS SEMBILAN MILIAR LIMA RATUS LIMA PULUH SATU JUTA LIMA RATUS LIMA PULUH SATU RIBU RUPIAH)

B. RINCIAN ALOKASI ANGGARAN PER SATKER

(dalam ribuan rupiah)

NO	KODE	PROGRAM / PROPINSI / SATKER / SUMBER DANA	KP KD DK TP UB	JENIS BELANJA				PAGU/TARGET PENDAPATAN	TERCATAT
				PEGAWAI	BARANG	MODAL	BANTUAN SOSIAL		
1	2	3	4	5	6	7	8	9=5+6+7+8	10
	634005	BALAI WILAYAH SUNGAI PAPUA BARAT	KP	611.159	14.823.230	7.167.900	0	22.602.289	0
	A00	RM		611.159	14.823.230	7.167.900	0	22.602.289	0
	34	SULAWESI BARAT		0	15.368.149	417.279.522	0	432.647.671	0
	340169	DINAS PEKERJAAN UMUM PROV. SULAWESI BARAT	TP	0	2.647.633	0	0	2.647.633	0
	A00	RM		0	2.647.633	0	0	2.647.633	0
	498327	SNVT PELAKSANAAN JARINGAN PEMANFAATAN AIR WS.KALUKU-KARAMA, WS.PALU-LARIANG	KP	0	5.964.899	212.620.430	0	218.585.329	0
	A00	RM		0	5.964.899	203.570.430	0	209.535.329	0
	K03	PBS		0	0	9.050.000	0	9.050.000	0
	498329	SNVT PELAKSANAAN JARINGAN SUMBER AIR WS.KALUKU-KARAMA, WS.PALU-LARIANG	KP	0	6.755.617	204.659.092	0	211.414.709	0
	A00	RM		0	6.755.617	36.524.073	0	43.279.690	0
	K03	PBS		0	0	168.135.019	0	168.135.019	0
	35	KALIMANTAN UTARA		0	3.121.152	200.118.496	0	203.239.648	0
	417764	SNVT PELAKSANAAN JARINGAN SUMBER AIR WS.SESAYAP, WS.MAHAKAM, WS.BERAU-KELAI	KP	0	1.577.480	55.239.319	0	56.816.799	0
	A00	RM		0	1.577.480	30.322.520	0	31.900.000	0
	K03	PBS		0	0	24.916.799	0	24.916.799	0
	417774	SNVT PELAKSANAAN JARINGAN PEMANFAATAN AIR WS.SESAYAP, WS.MAHAKAM, WS.BERAU-	KP	0	1.543.672	144.879.177	0	146.422.849	0
	A00	RM		0	1.543.672	88.150.515	0	89.694.187	0
	K03	PBS		0	0	56.728.662	0	56.728.662	0
	033.06.15	Program Pengendalian Lumpur Sidoarjo		2.682.840	198.091.810	205.223.375	100.000	406.098.025	1.830.000

KETENTUAN

DIPA Induk ini dituangkan lebih lanjut ke dalam DIPA Petikan dan DIPA Petikan dimaksud berlaku sebagai dokumen pelaksanaan kegiatan Satker.



**DAFTAR ISI AN PELAKSANAAN ANGGARAN (DIPA) INDUK
TAHUN ANGGARAN 2018
NOMOR : DIPA-033.06-0/2018**



II. RINCIAN ALOKASI ANGGARAN PER SATKER

A. IDENTITAS UNIT :

1. KEMENTERIAN NEGARA / LEMBAGA : 033 KEMENTERIAN PEKERJAAN UMUM DAN PERUMAHAN RAKYAT
2. UNIT ORGANISASI : 033.06 DITJEN SUMBER DAYA AIR
3. PAGU : Rp.37.309.551.551.000
(TIGA PULUH TUJUH TRILIUN TIGA RATUS SEMBILAN MILIAR LIMA RATUS LIMA PULUH SATU JUTA LIMA RATUS LIMA PULUH SATU RIBU RUPIAH)

B. RINCIAN ALOKASI ANGGARAN PER SATKER

(dalam ribuan rupiah)

NO	KODE	PROGRAM / PROPINSI / SATKER / SUMBER DANA	KP KD DK TP UB	JENIS BELANJA				PAGU/TARGET PENDAPATAN	TERCATAT
				PEGAWAI	BARANG	MODAL	BANTUAN SOSIAL		
1	2	3	4	5	6	7	8	9=5+6+7+8	10
	05	JAWA TIMUR		2.682.840	198.091.810	205.223.375	100.000	406.098.025	1.830.000
	352611	PUSAT PENGENDALIAN LUMPUR SIDOARJO	KP	2.682.840	198.091.810	205.223.375	100.000	406.098.025	1.830.000
	A00	RM		2.682.840	198.091.810	205.223.375	100.000	406.098.025	1.830.000
		TOTAL		977.550.870	6.115.566.717	30.216.333.964	100.000	37.309.551.551	1.417.248.224
		RM		977.550.870	5.794.325.868	22.877.026.516	100.000	29.649.003.254	1.274.302.125
		PLN		0	298.399.583	1.881.973.744	0	2.180.373.327	142.946.099
		RMP		0	16.818.774	183.181.226	0	200.000.000	0
		PNBP		0	174.970	0	0	174.970	0
		PBS		0	5.847.522	5.274.152.478	0	5.280.000.000	0
		PENDAPATAN						450.000	

KETENTUAN

DIPA Induk ini dituangkan lebih lanjut ke dalam DIPA Petikan dan DIPA Petikan dimaksud berlaku sebagai dokumen pelaksanaan kegiatan Satker.

Jakarta, 05 Desember 2017
a.n. MENTERI PEKERJAAN UMUM DAN PERUMAHAN RAKYAT
SEKRETARIS JENDERAL

Prof. ANITA FIRMANTI
NIP 196006151987032001



**DAFTAR ISIAN PELAKSANAAN ANGGARAN (DIPA) INDUK
TAHUN ANGGARAN 2018
NOMOR : DIPA-033.06-0/2018**



III. RENCANA PENARIKAN DANA DAN PERKIRAAN PENERIMAAN

A. IDENTITAS UNIT :

1. KEMENTERIAN NEGARA / LEMBAGA : 033 KEMENTERIAN PEKERJAAN UMUM DAN PERUMAHAN RAKYAT
2. UNIT ORGANISASI : 033.06 DITJEN SUMBER DAYA AIR
3. PAGU : Rp.37.309.551.551.000

(TIGA PULUH TUJUH TRILIUN TIGA RATUS SEMBILAN MILIAR LIMA RATUS LIMA PULUH SATU JUTA LIMA RATUS LIMA PULUH SATU RIBU RUPIAH)

B. RENCANA PER PROGRAM

(dalam ribuan rupiah)

NO	KODE	URAIAN PROGRAM	PAGU	JANUARI	PEBRUARI	MARET	APRIL	MEI	JUNI	JULI	AGUSTUS	SEPTEMBER	OKTOBER	NOPEMBER	DESEMBER
1	033.06.10	Program Pengelolaan Sumber Daya Air													
		RENCANA PENARIKAN DANA	36.903.453.526	234.421.718	1.108.864.149	1.496.271.306	1.616.869.421	1.681.240.851	2.054.651.381	3.333.528.345	3.704.893.657	4.205.725.163	3.477.197.009	4.401.647.689	9.588.142.837
2	033.06.15	Program Pengendalian Lumpur Sidoarjo													
		RENCANA PENARIKAN DANA	406.098.025	2.820.828	10.565.600	15.621.939	19.373.725	20.266.499	23.660.316	39.940.461	42.035.938	46.771.593	42.412.920	50.870.273	91.757.933
3	033.06	PERKIRAAN / TARGET PENDAPATAN	450.000	37.500	37.500	37.500	37.500	37.500	37.500	37.500	37.500	37.500	37.500	37.500	37.500
		TOTAL RENCANA PENARIKAN DANA	37.309.551.551	237.242.546	1.119.429.749	1.511.893.245	1.636.243.146	1.701.507.350	2.078.311.697	3.373.468.806	3.746.929.595	4.252.496.756	3.519.609.929	4.452.517.962	9.679.900.770
		TOTAL PERKIRAAN / TARGET PENDAPATAN	450.000	37.500	37.500	37.500	37.500	37.500	37.500	37.500	37.500	37.500	37.500	37.500	37.500

Jakarta, 05 Desember 2017
a.n. MENTERI PEKERJAAN UMUM DAN PERUMAHAN RAKYAT
SEKRETARIS JENDERAL

Prof. ANITA FIRMANI
NIP 196006151987032001