



**SURAT PENGESAHAN DAFTAR ISIAN PELAKSANAAN ANGGARAN (SP-DIPA) INDUK
TAHUN ANGGARAN 2018
NOMOR : SP DIPA-033.04-0/2018**



A. DASAR HUKUM :

1. UU No. 17 Tahun 2003 tentang Keuangan Negara.
2. UU No. 1 Tahun 2004 tentang Perbendaharaan Negara.
3. UU No. 15 Tahun 2017 tentang APBN TA 2018.

B. DENGAN INI DISAHKAN ALOKASI ANGGARAN UNTUK :

- | | | |
|--------------------------------|---|---|
| 1. KEMENTERIAN NEGARA/ LEMBAGA | : | 033 KEMENTERIAN PEKERJAAN UMUM DAN PERUMAHAN RAKYAT |
| 2. UNIT ORGANISASI | : | 033.04 DITJEN BINA MARGA |
| 3. PAGU | : | Rp.41.673.066.930.000 |
- (EMPAT PULUH SATU TRILIUN ENAM RATUS TUJUH PULUH TIGA MILIAR ENAM PULUH ENAM JUTA SEMBILAN RATUS TIGA PULUH RIBU RUPIAH)

C. PERNYATAAN SYARAT DAN KETENTUAN(DISCLAIMER) :


1. DIPA Induk yang telah disahkan ini lebih lanjut dituangkan kedalam DIPA Petikan untuk masing-masing Satker.
2. Pengesahan DIPA Induk sekaligus merupakan pengesahan DIPA Petikan.
3. DIPA Induk tidak berfungsi sebagai dasar pelaksanaan kegiatan atau dasar pencairan dana/pengesahan bagi Bendahara Umum Negara/Kuasa Bendahara Umum Negara.
4. Informasi mengenai Kuasa Pengguna Anggaran, Bendahara Pengeluaran dan Pejabat Penanda tangan SPM untuk masing-masing Satker terdapat pada DIPA Petikan.
5. Rencana Penarikan Dana dan Perkiraan Penerimaan yang tercantum dalam Halaman III DIPA Induk merupakan akumulasi rencana Penarikan Dana dan Perkiraan Penerimaan dari seluruh satker.
6. Tanggung jawab terhadap kebenaran alokasi yang tertuang dalam DIPA Induk sepenuhnya berada pada Pengguna Anggaran/Kuasa Pengguna Anggaran.
7. DIPA Induk ini berlaku sejak tanggal 1 Januari 2018 sampai dengan 31 Desember 2018.

Jakarta, 05 Desember 2017
A.N MENTERI KEUANGAN
DIREKTUR JENDERAL ANGGARAN

ASKOLANI
NIP.196606111992021001



**DAFTAR ISIAN PELAKSANAAN ANGGARAN (DIPA) INDUK
TAHUN ANGGARAN 2018
NOMOR : DIPA-033.04-0/2018**



DS:0170-3019-5625-4025

I. INFORMASI KINERJA DAN ANGGARAN PROGRAM

Halaman : 1 dari 1

A. IDENTITAS UNIT :

1. KEMENTERIAN NEGARA / LEMBAGA : 033 KEMENTERIAN PEKERJAAN UMUM DAN PERUMAHAN RAKYAT
2. UNIT ORGANISASI : 033.04 DITJEN BINA MARGA
3. PAGU : Rp.41.673.066.930.000
(EMPAT PULUH SATU TRILIUN ENAM RATUS TUJUH PULUH TIGA MILIAR ENAM PULUH ENAM JUTA SEMBILAN RATUS TIGA PULUH RIBU RUPIAH)

B. KETERKAITAN DENGAN PROGRAM, SASARAN, STRATEGIS K/L, FUNGSI DAN PRIORITAS PEMBANGUNAN DALAM RKP :

(dalam ribuan rupiah)


1. PROGRAM	:	08	Program Penyelenggaraan Jalan	41.673.066.930
2. SASARAN STRATEGIS	:	03	Meningkatnya dukungan konektivitas bagi penguatan daya saing.	
3. FUNGSI	:	04	EKONOMI	41.673.066.930
SUB FUNGSI	:	0408	TRANSPORTASI	41.251.003.848
		0490	EKONOMI LAINNYA	422.063.082

Jakarta, 05 Desember 2017
a.n. MENTERI PEKERJAAN UMUM DAN PERUMAHAN RAKYAT
SEKRETARIS JENDERAL

Prof. ANITA FIRMANTI
NIP 196006151987032001



**DAFTAR ISI ANGGARAN PELAKSANAAN (DIPA) INDIK
TAHUN ANGGARAN 2018
NOMOR : DIPA-033.04-0/2018**



I. INFORMASI KINERJA DAN ANGGARAN PROGRAM

C. RINCIAN KINERJA PROGRAM DAN KEGIATAN :

(dalam ribuan rupiah)


KODE	PROGRAM / SASARAN PROGRAM / INDIKATOR KINERJA PROGRAM / OUTPUT PROGRAM / INDIKATOR OUTPUT PROGRAM KEGIATAN / SASARAN KEGIATAN / INDIKATOR KINERJA KEGIATAN / OUTPUT / INDIKATOR OUTPUT	TARGET / INDIKATOR	VOLUME / SATUAN	ALOKASI DANA
033.04.08	PROGRAM PENYELENGGARAAN JALAN SASARAN PROGRAM Meningkatnya konektivitas jalan nasional Meningkatnya kemantapan jalan nasional INDIKATOR KINERJA PROGRAM 01 Tingkat Konektivitas Jalan Nasional 02 Tingkat Kemantapan Jalan Nasional OUTPUT PROGRAM 01 Pelaksanaan Preservasi dan Peningkatan Kapasitas Jalan Nasional INDIKATOR OUTPUT PROGRAM 01 Panjang Jalan yang Dipreservasi dan Ditingkatkan Kapasitas	-% -% 47017Km		41.673.066.930 40.078.924.069
2409	KEGIATAN PELAKSANAAN PRESERVASI DAN PENINGKATAN KAPASITAS JALAN NASIONAL SASARAN KEGIATAN Pemeliharaan Jalan Nasional Peningkatan dan Pembangunan Jalan Nasional INDIKATOR KINERJA KEGIATAN OUTPUT KEGIATAN 2409.001 Pemeliharaan Rutin Jalan INDIKATOR OUTPUT KEGIATAN 01 Panjang Pemeliharaan Rutin Jalan	 45742.4 Km	 44.293,46 km	40.078.924.069 3.293.750.935

KETENTUAN

DIPA Induk ini dituangkan lebih lanjut ke dalam DIPA Petikan dan DIPA Petikan dimaksud berlaku sebagai dokumen pelaksanaan kegiatan Satker.



**DAFTAR ISI ANGGARAN PELAKSANAAN (DIPA) INDUK
TAHUN ANGGARAN 2018
NOMOR : DIPA-033.04-0/2018**



I. INFORMASI KINERJA DAN ANGGARAN PROGRAM

C. RINCIAN KINERJA PROGRAM DAN KEGIATAN :

(dalam ribuan rupiah)


KODE	PROGRAM / SASARAN PROGRAM / INDIKATOR KINERJA PROGRAM / OUTPUT PROGRAM / INDIKATOR OUTPUT PROGRAM KEGIATAN / SASARAN KEGIATAN / INDIKATOR KINERJA KEGIATAN / OUTPUT / INDIKATOR OUTPUT	TARGET / INDIKATOR	VOLUME / SATUAN	ALOKASI DANA
2409.002	OUTPUT KEGIATAN Pemeliharaan Preventif Jalan		79,38 km	28.570.203
	INDIKATOR OUTPUT KEGIATAN 01 Panjang Pemeliharaan Preventif Jalan	6.7 Km		
2409.003	OUTPUT KEGIATAN Pemeliharaan Rehabilitasi Jalan		1.036,76 km	5.000.676.966
	INDIKATOR OUTPUT KEGIATAN 01 Panjang Rehabilitasi Jalan	986.4 Km		
2409.004	OUTPUT KEGIATAN Rekonstruksi Jalan		964,93 km	7.212.241.847
	INDIKATOR OUTPUT KEGIATAN 01 Panjang Rekonstruksi Jalan	881.3 Km		
2409.005	OUTPUT KEGIATAN Pemeliharaan Rutin Jembatan		400.681,82 m	329.539.012
	INDIKATOR OUTPUT KEGIATAN 01 Panjang Pemeliharaan Rutin Jembatan	403337 M		
2409.006	OUTPUT KEGIATAN Pemeliharaan Berkala Jembatan		51.510,34 m	440.661.229
	INDIKATOR OUTPUT KEGIATAN 01 Panjang Pemeliharaan Berkala Jembatan	57519.8 M		
2409.007	OUTPUT KEGIATAN Rehabilitasi Jembatan		37.076,6 m	814.678.984
	INDIKATOR OUTPUT KEGIATAN 01 Panjang Pemeliharaan Berkala Jembatan	30523.9 M		

KETENTUAN

DIPA Induk ini dituangkan lebih lanjut ke dalam DIPA Petikan dan DIPA Petikan dimaksud berlaku sebagai dokumen pelaksanaan kegiatan Satker.



**DAFTAR ISI PELAKSANAAN ANGGARAN (DIPA) INDUK
TAHUN ANGGARAN 2018
NOMOR : DIPA-033.04-0/2018**



I. INFORMASI KINERJA DAN ANGGARAN PROGRAM

C. RINCIAN KINERJA PROGRAM DAN KEGIATAN :

(dalam ribuan rupiah)

KODE	PROGRAM / SASARAN PROGRAM / INDIKATOR KINERJA PROGRAM / OUTPUT PROGRAM / INDIKATOR OUTPUT PROGRAM KEGIATAN / SASARAN KEGIATAN / INDIKATOR KINERJA KEGIATAN / OUTPUT / INDIKATOR OUTPUT	TARGET / INDIKATOR	VOLUME / SATUAN	ALOKASI DANA
2409.008	OUTPUT KEGIATAN Penggantian Jembatan		6.430,65 m	2.415.936.481
	INDIKATOR OUTPUT KEGIATAN			
	01 Panjang Penggantian Jembatan	5999.2 M		
2409.009	OUTPUT KEGIATAN Pelebaran Jalan Menuju Standar		439,311 km	3.186.685.387
	INDIKATOR OUTPUT KEGIATAN			
	01 Panjang Pelebaran Jalan Menuju Standar	495.2 Km		
2409.010	OUTPUT KEGIATAN Pelebaran Jalan Menambah Lajur		55,56 km	947.014.915
	INDIKATOR OUTPUT KEGIATAN			
	01 Panjang Pelebaran Jalan Menambah Lajur	22.1 Km		
2409.011	OUTPUT KEGIATAN Pelebaran Jembatan		319,3 m	80.061.351
	INDIKATOR OUTPUT KEGIATAN			
	01 Panjang Pelebaran Jembatan	135.8 M		
2409.012	OUTPUT KEGIATAN Pembangunan Flyover/underpass/terowongan		2.420,36 m	582.870.182
	INDIKATOR OUTPUT KEGIATAN			
	01 Panjang Pembangunan Flyover/Underpass/Terowongan	588.6 M		
2409.013	OUTPUT KEGIATAN Pembangunan Jalan		829,16 km	6.428.817.448
	INDIKATOR OUTPUT KEGIATAN			
	01 Panjang Pembangunan Jalan	1039.9 Km		

KETENTUAN

DIPA Induk ini dituangkan lebih lanjut ke dalam DIPA Petikan dan DIPA Petikan dimaksud berlaku sebagai dokumen pelaksanaan kegiatan Satker.



**DAFTAR ISI PELAKSANAAN ANGGARAN (DIPA) INDUK
TAHUN ANGGARAN 2018
NOMOR : DIPA-033.04-0/2018**



I. INFORMASI KINERJA DAN ANGGARAN PROGRAM

C. RINCIAN KINERJA PROGRAM DAN KEGIATAN :

(dalam ribuan rupiah)

KODE	PROGRAM / SASARAN PROGRAM / INDIKATOR KINERJA PROGRAM / OUTPUT PROGRAM / INDIKATOR OUTPUT PROGRAM KEGIATAN / SASARAN KEGIATAN / INDIKATOR KINERJA KEGIATAN / OUTPUT / INDIKATOR OUTPUT	TARGET / INDIKATOR	VOLUME / SATUAN	ALOKASI DANA
2409.014	OUTPUT KEGIATAN Pembangunan Jembatan		15.372,51 m	3.257.468.217
	INDIKATOR OUTPUT KEGIATAN			
	01 Panjang Pembangunan Jembatan	7951.1 M		
2409.015	OUTPUT KEGIATAN Duplikasi Jembatan		614,601 m	202.270.665
	INDIKATOR OUTPUT KEGIATAN			
	01 Panjang Duplikasi Jembatan	86 M		
2409.016	OUTPUT KEGIATAN Pembangunan Jalan Bebas Hambatan		33,05 km	1.863.603.992
	INDIKATOR OUTPUT KEGIATAN			
	01 Panjang Pembangunan Jalan Bebas Hambatan	25.02 Km		
2409.017	OUTPUT KEGIATAN Dukungan Jalan Daerah		5 km	30.000.000
	INDIKATOR OUTPUT KEGIATAN			
	01 Panjang Dukungan Jalan Daerah	--		
2409.018	OUTPUT KEGIATAN Layanan Perencanaan, Pengendalian Dan Pengawasan Preservasi Dan Peningkatan Kapasitas Jalan Nasional		398,2 Layanan	2.097.689.379
	INDIKATOR OUTPUT KEGIATAN			
	01 Jumlah Dokumen Layanan Perencanaan, Pengendalian Dan Pengawasan Preservasi Dan Peningkatan Kapasitas Jalan Nasional	12 Layanan		
2409.951	OUTPUT KEGIATAN Layanan Internal (Overhead)		957,9 Layanan	671.140.222
	INDIKATOR OUTPUT KEGIATAN			

KETENTUAN

DIPA Induk ini dituangkan lebih lanjut ke dalam DIPA Petikan dan DIPA Petikan dimaksud berlaku sebagai dokumen pelaksanaan kegiatan Satker.



**DAFTAR ISI AN PELAKSANAAN ANGGARAN (DIPA) INDUK
TAHUN ANGGARAN 2018
NOMOR : DIPA-033.04-0/2018**



I. INFORMASI KINERJA DAN ANGGARAN PROGRAM

C. RINCIAN KINERJA PROGRAM DAN KEGIATAN :

(dalam ribuan rupiah)

KODE	PROGRAM / SASARAN PROGRAM / INDIKATOR KINERJA PROGRAM / OUTPUT PROGRAM / INDIKATOR OUTPUT PROGRAM KEGIATAN / SASARAN KEGIATAN / INDIKATOR KINERJA KEGIATAN / OUTPUT / INDIKATOR OUTPUT	TARGET / INDIKATOR	VOLUME / SATUAN	ALOKASI DANA
2409.994	01 Jumlah Layanan Internal (Overhead) OUTPUT KEGIATAN Layanan Perkantoran INDIKATOR OUTPUT KEGIATAN 01 Jumlah Bulan Layanan Perkantoran	12 Layanan 12 Bulan Layanan	1.873 Bulan	1.195.246.654
02	OUTPUT PROGRAM Dukungan Manajemen, Koordinasi, Pengaturan, Pembinaan dan Pengawasan INDIKATOR OUTPUT PROGRAM 01 Jumlah Layanan Dukungan Manajemen Kebinamargaan	1Layanan		422.063.082
2403	KEGIATAN DUKUNGAN MANAJEMEN, KOORDINASI, PENGATURAN, PEMBINAAN DAN PENGAWASAN SASARAN KEGIATAN Jumlah Layanan Dukungan Manajemen Kebinamargaan INDIKATOR KINERJA KEGIATAN			422.063.082
2403.001	OUTPUT KEGIATAN Layanan Dukungan Manajemen Kebinamargaan INDIKATOR OUTPUT KEGIATAN 01 Jumlah Dokumen Layanan Dukungan Manajemen	0 Layanan	6 Layanan	58.608.455
2403.002	OUTPUT KEGIATAN Penanggulangan Bencana Alam INDIKATOR OUTPUT KEGIATAN 01 Jumlah Paket Bantuan Penanggulangan bencana alam	2 Pkt, Bantuan	1 Layanan	197.616.826

KETENTUAN

DIPA Induk ini dituangkan lebih lanjut ke dalam DIPA Petikan dan DIPA Petikan dimaksud berlaku sebagai dokumen pelaksanaan kegiatan Satker.



**DAFTAR ISI PELAKSANAAN ANGGARAN (DIPA) INDUK
TAHUN ANGGARAN 2018
NOMOR : DIPA-033.04-0/2018**



I. INFORMASI KINERJA DAN ANGGARAN PROGRAM

C. RINCIAN KINERJA PROGRAM DAN KEGIATAN :

(dalam ribuan rupiah)


KODE	PROGRAM / SASARAN PROGRAM / INDIKATOR KINERJA PROGRAM / OUTPUT PROGRAM / INDIKATOR OUTPUT PROGRAM KEGIATAN / SASARAN KEGIATAN / INDIKATOR KINERJA KEGIATAN / OUTPUT / INDIKATOR OUTPUT	TARGET / INDIKATOR	VOLUME / SATUAN	ALOKASI DANA
2403.951	OUTPUT KEGIATAN Layanan Internal (Overhead)		7 Layanan	25.507.121
	INDIKATOR OUTPUT KEGIATAN 01 Jumlah Layanan Internal (Overhead)	12 Layanan		
2403.994	OUTPUT KEGIATAN Layanan Perkantoran		24 Bulan	140.330.680
	INDIKATOR OUTPUT KEGIATAN 01 Jumlah Bulan Layanan Perkantoran	12 Bulan Layanan		
03	OUTPUT PROGRAM Pengaturan Dan Pembinaan Pengembangan Jaringan Jalan			134.035.812
	INDIKATOR OUTPUT PROGRAM 01 Jumlah Layanan Penyelenggaraan Pengembangan Jaringan Jalan	1Layanan		
2404	KEGIATAN PENGATURAN DAN PEMBINAAN PENGEMBANGAN JARINGAN JALAN			134.035.812
	SASARAN KEGIATAN Jumlah Layanan Penyelenggaraan Pengembangan Jaringan Jalan			
	INDIKATOR KINERJA KEGIATAN			
2404.001	OUTPUT KEGIATAN Layanan Penyelenggaraan Pengembangan Jaringan Jalan		5 Layanan	61.074.814
	INDIKATOR OUTPUT KEGIATAN 01 Jumlah Layanan Penyelenggaraan Pengembangan Jaringan Jalan	1 Layanan		

KETENTUAN

DIPA Induk ini dituangkan lebih lanjut ke dalam DIPA Petikan dan DIPA Petikan dimaksud berlaku sebagai dokumen pelaksanaan kegiatan Satker.



**DAFTAR ISI AN PELAKSANAAN ANGGARAN (DIPA) INDUK
TAHUN ANGGARAN 2018
NOMOR : DIPA-033.04-0/2018**



I. INFORMASI KINERJA DAN ANGGARAN PROGRAM

C. RINCIAN KINERJA PROGRAM DAN KEGIATAN :

(dalam ribuan rupiah)

KODE	PROGRAM / SASARAN PROGRAM / INDIKATOR KINERJA PROGRAM / OUTPUT PROGRAM / INDIKATOR OUTPUT PROGRAM KEGIATAN / SASARAN KEGIATAN / INDIKATOR KINERJA KEGIATAN / OUTPUT / INDIKATOR OUTPUT	TARGET / INDIKATOR	VOLUME / SATUAN	ALOKASI DANA
2404.002	OUTPUT KEGIATAN Layanan Pengendalian Pelaksanaan Pinjaman Dan Hibah		1 Layanan	52.982.794
	INDIKATOR OUTPUT KEGIATAN 01 Jumlah Layanan Pengendalian Pelaksanaan Pinjaman Dan Hibah	1 Layanan		
2404.951	OUTPUT KEGIATAN Layanan Internal (Overhead)		46 Layanan	12.353.966
	INDIKATOR OUTPUT KEGIATAN 01 Jumlah Layanan Internal (Overhead)	1 Layanan		
2404.994	OUTPUT KEGIATAN Layanan Perkantoran		24 Bulan	7.624.238
	INDIKATOR OUTPUT KEGIATAN 01 Jumlah Bulan Layanan Perkantoran	12 Layanan		
04	OUTPUT PROGRAM Pengaturan Dan Pembinaan Pembangunan Jalan			103.839.759
	INDIKATOR OUTPUT PROGRAM 01 Jumlah Layanan Penyelenggaraan Pembangunan Jalan	1Layanan		
2405	KEGIATAN PENGATURAN DAN PEMBINAAN PEMBANGUNAN JALAN SASARAN KEGIATAN Jumlah Layanan Penyelenggaraan Pembangunan Jalan INDIKATOR KINERJA KEGIATAN			103.839.759

KETENTUAN

DIPA Induk ini dituangkan lebih lanjut ke dalam DIPA Petikan dan DIPA Petikan dimaksud berlaku sebagai dokumen pelaksanaan kegiatan Satker.



**DAFTAR ISI PELAKSANAAN ANGGARAN (DIPA) INDUK
TAHUN ANGGARAN 2018
NOMOR : DIPA-033.04-0/2018**



I. INFORMASI KINERJA DAN ANGGARAN PROGRAM

C. RINCIAN KINERJA PROGRAM DAN KEGIATAN :

(dalam ribuan rupiah)


KODE	PROGRAM / SASARAN PROGRAM / INDIKATOR KINERJA PROGRAM / OUTPUT PROGRAM / INDIKATOR OUTPUT PROGRAM KEGIATAN / SASARAN KEGIATAN / INDIKATOR KINERJA KEGIATAN / OUTPUT / INDIKATOR OUTPUT	TARGET / INDIKATOR	VOLUME / SATUAN	ALOKASI DANA
2405.001	OUTPUT KEGIATAN Layanan Penyelenggaraan Pembangunan Jalan INDIKATOR OUTPUT KEGIATAN 01 Jumlah Layanan Penyelenggaraan Pembangunan Jalan	1 Layanan	13 Layanan	96.430.947
2405.951	OUTPUT KEGIATAN Layanan Internal (Overhead) INDIKATOR OUTPUT KEGIATAN 01 Jumlah Layanan Internal (Overhead)	1 Layanan	5 Layanan	2.982.441
2405.994	OUTPUT KEGIATAN Layanan Perkantoran INDIKATOR OUTPUT KEGIATAN 01 Jumlah Bulan Layanan Perkantoran	12 Bulan Layanan	12 Bulan	4.426.371
05	OUTPUT PROGRAM Pengaturan Dan Pembinaan Preservasi Jalan INDIKATOR OUTPUT PROGRAM 01 Jumlah Layanan Penyelenggaraan Preservasi Jalan	1Layanan		43.486.777
2406	KEGIATAN PENGATURAN DAN PEMBINAAN PRESERVASI JALAN SASARAN KEGIATAN Jumlah Layanan Penyelenggaraan Preservasi Jalan INDIKATOR KINERJA KEGIATAN			43.486.777

KETENTUAN

DIPA Induk ini dituangkan lebih lanjut ke dalam DIPA Petikan dan DIPA Petikan dimaksud berlaku sebagai dokumen pelaksanaan kegiatan Satker.



**DAFTAR ISI PELAKSANAAN ANGGARAN (DIPA) INDUK
TAHUN ANGGARAN 2018
NOMOR : DIPA-033.04-0/2018**



I. INFORMASI KINERJA DAN ANGGARAN PROGRAM

C. RINCIAN KINERJA PROGRAM DAN KEGIATAN :

(dalam ribuan rupiah)


KODE	PROGRAM / SASARAN PROGRAM / INDIKATOR KINERJA PROGRAM / OUTPUT PROGRAM / INDIKATOR OUTPUT PROGRAM KEGIATAN / SASARAN KEGIATAN / INDIKATOR KINERJA KEGIATAN / OUTPUT / INDIKATOR OUTPUT	TARGET / INDIKATOR	VOLUME / SATUAN	ALOKASI DANA
2406.001	OUTPUT KEGIATAN Layanan Penyelenggaraan Preservasi Jalan INDIKATOR OUTPUT KEGIATAN 01 Jumlah Layanan Penyelenggaraan Preservasi Jalan	1 Layanan	5 Layanan	37.039.957
2406.951	OUTPUT KEGIATAN Layanan Internal (Overhead) INDIKATOR OUTPUT KEGIATAN 01 Jumlah Layanan Internal (Overhead)	1 Layanan	13 Layanan	4.613.240
2406.994	OUTPUT KEGIATAN Layanan Perkantoran INDIKATOR OUTPUT KEGIATAN 01 Jumlah Bulan Layanan Perkantoran	12 Bulan Layanan	12 Bulan	1.833.580
06	OUTPUT PROGRAM Pengaturan, Pengusahaan, Pengawasan Jalan Tol INDIKATOR OUTPUT PROGRAM 01 Jumlah Layanan Pengaturan, Pengusahaan, Pengawasan Jalan Tol	1Layanan		64.815.326
2410	KEGIATAN PENGATURAN, PENGUSAHAAN, PENGAWASAN JALAN TOL SASARAN KEGIATAN Jumlah Layanan Pengaturan, Pengusahaan, Pengawasan Jalan Tol INDIKATOR KINERJA KEGIATAN			64.815.326

KETENTUAN

DIPA Induk ini dituangkan lebih lanjut ke dalam DIPA Petikan dan DIPA Petikan dimaksud berlaku sebagai dokumen pelaksanaan kegiatan Satker.



**DAFTAR ISI PELAKSANAAN ANGGARAN (DIPA) INDUK
TAHUN ANGGARAN 2018
NOMOR : DIPA-033.04-0/2018**



I. INFORMASI KINERJA DAN ANGGARAN PROGRAM

C. RINCIAN KINERJA PROGRAM DAN KEGIATAN :

(dalam ribuan rupiah)

KODE	PROGRAM / SASARAN PROGRAM / INDIKATOR KINERJA PROGRAM / OUTPUT PROGRAM / INDIKATOR OUTPUT PROGRAM KEGIATAN / SASARAN KEGIATAN / INDIKATOR KINERJA KEGIATAN / OUTPUT / INDIKATOR OUTPUT	TARGET / INDIKATOR	VOLUME / SATUAN	ALOKASI DANA
2410.001	OUTPUT KEGIATAN Layanan Pengaturan, Pengusahaan, Pengawasan Jalan Tol INDIKATOR OUTPUT KEGIATAN 01 Jumlah Dokumen Layanan Pengaturan, Pengusahaan, Pengawasan Jalan Tol	1 Layanan	7 Layanan	51.314.442
2410.951	OUTPUT KEGIATAN Layanan Internal (Overhead) INDIKATOR OUTPUT KEGIATAN 01 Jumlah Layanan Internal (Overhead)	1 Layanan	7 Layanan	2.020.359
2410.994	OUTPUT KEGIATAN Layanan Perkantoran INDIKATOR OUTPUT KEGIATAN 01 Jumlah Bulan Layanan Perkantoran	12 Layanan	12 Bulan	11.480.525
07	OUTPUT PROGRAM Pengaturan Dan Pembinaan Penanganan Jembatan INDIKATOR OUTPUT PROGRAM 01 Jumlah Layanan Penyelenggaraan Penanganan Jembatan	1Layanan		338.665.357
5588	KEGIATAN PENGATURAN DAN PEMBINAAN PENANGANAN JEMBATAN SASARAN KEGIATAN Jumlah Layanan Penyelenggaraan Penanganan Jembatan INDIKATOR KINERJA KEGIATAN			338.665.357

KETENTUAN

DIPA Induk ini dituangkan lebih lanjut ke dalam DIPA Petikan dan DIPA Petikan dimaksud berlaku sebagai dokumen pelaksanaan kegiatan Satker.



**DAFTAR ISIAN PELAKSANAAN ANGGARAN (DIPA) INDUK
TAHUN ANGGARAN 2018
NOMOR : DIPA-033.04-0/2018**



I. INFORMASI KINERJA DAN ANGGARAN PROGRAM

C. RINCIAN KINERJA PROGRAM DAN KEGIATAN :

(dalam ribuan rupiah)


KODE	PROGRAM / SASARAN PROGRAM / INDIKATOR KINERJA PROGRAM / OUTPUT PROGRAM / INDIKATOR OUTPUT PROGRAM KEGIATAN / SASARAN KEGIATAN / INDIKATOR KINERJA KEGIATAN / OUTPUT / INDIKATOR OUTPUT	TARGET / INDIKATOR	VOLUME / SATUAN	ALOKASI DANA
5588.001	OUTPUT KEGIATAN Layanan Penyelenggaraan Penanganan Jembatan		7 Layanan	307.623.276
	INDIKATOR OUTPUT KEGIATAN 01 Jumlah Layanan Penyelenggaraan Penanganan Jembatan	1 Layanan		
5588.951	OUTPUT KEGIATAN Layanan Internal (Overhead)		9 Layanan	23.883.135
	INDIKATOR OUTPUT KEGIATAN 01 Jumlah Layanan Internal (Overhead)	1 Layanan		
5588.994	OUTPUT KEGIATAN Layanan Perkantoran		24 Bulan	7.158.946
	INDIKATOR OUTPUT KEGIATAN 01 Jumlah Bulan Layanan Perkantoran	12 Bulan Layanan		
08	OUTPUT PROGRAM Pengaturan Dan Pembinaan Fasilitas Jalan Daerah, Metropolitan, Kota Besar Dan Bebas Hambatan			487.236.748
	INDIKATOR OUTPUT PROGRAM 01 Jumlah Layanan Penyelenggaraan Fasilitas Jalan Daerah, Metropolitan, Kota Besar Dan Bebas Hambatan	1Layanan		
5589	KEGIATAN PENGATURAN DAN PEMBINAAN FASILITASI JALAN DAERAH, METROPOLITAN, KOTA BESAR DAN BEBAS HAMBATAN SASARAN KEGIATAN Jumlah Layanan Penyelenggaraan Fasilitas Jalan Daerah, Metropolitan, Kota Besar dan Bebas Hambatan INDIKATOR KINERJA KEGIATAN			487.236.748

KETENTUAN

DIPA Induk ini dituangkan lebih lanjut ke dalam DIPA Petikan dan DIPA Petikan dimaksud berlaku sebagai dokumen pelaksanaan kegiatan Satker.



**DAFTAR ISIAN PELAKSANAAN ANGGARAN (DIPA) INDUK
TAHUN ANGGARAN 2018
NOMOR : DIPA-033.04-0/2018**



I. INFORMASI KINERJA DAN ANGGARAN PROGRAM

C. RINCIAN KINERJA PROGRAM DAN KEGIATAN :

(dalam ribuan rupiah)

KODE	PROGRAM / SASARAN PROGRAM / INDIKATOR KINERJA PROGRAM / OUTPUT PROGRAM / INDIKATOR OUTPUT PROGRAM KEGIATAN / SASARAN KEGIATAN / INDIKATOR KINERJA KEGIATAN / OUTPUT / INDIKATOR OUTPUT	TARGET / INDIKATOR	VOLUME / SATUAN	ALOKASI DANA
5589.001	OUTPUT KEGIATAN Layanan Penyelenggaraan Fasilitas Jalan Daerah, Metropolitan, Kota Besar Dan Bebas Hambatan		5 Layanan	30.397.113
	INDIKATOR OUTPUT KEGIATAN 01 Jumlah Layanan Penyelenggaraan Fasilitas Jalan Daerah, Metropolitan, Kota Besar dan Bebas Hambatan	1 Layanan		
5589.002	OUTPUT KEGIATAN Pengadaan Tanah Jalan Bebas Hambatan		64 Ha	349.294.365
	INDIKATOR OUTPUT KEGIATAN 01 Luas Tanah Pengadaan Tanah Jalan Bebas Hambatan	0 Ha		
5589.951	OUTPUT KEGIATAN Layanan Internal (Overhead)		73 Layanan	89.057.902
	INDIKATOR OUTPUT KEGIATAN 01 Jumlah Layanan Internal (Overhead)	12 Layanan		
5589.994	OUTPUT KEGIATAN Layanan Perkantoran		96 Bulan	18.487.368
	INDIKATOR OUTPUT KEGIATAN 01 Jumlah Bulan Layanan Perkantoran	12 Bulan Layanan		

KETENTUAN

DIPA Induk ini dituangkan lebih lanjut ke dalam DIPA Petikan dan DIPA Petikan dimaksud berlaku sebagai dokumen pelaksanaan kegiatan Satker.

Jakarta, 05 Desember 2017
a.n. MENTERI PEKERJAAN UMUM DAN PERUMAHAN RAKYAT
SEKRETARIS JENDERAL

Prof. ANITA FIRMANTI
NIP 196006151987032001



**DAFTAR ISIAN PELAKSANAAN ANGGARAN (DIPA) INDUK
TAHUN ANGGARAN 2018
NOMOR : DIPA-033.04-0/2018**



II. RINCIAN ALOKASI ANGGARAN PER SATKER

A. IDENTITAS UNIT :

1. KEMENTERIAN NEGARA / LEMBAGA : 033 KEMENTERIAN PEKERJAAN UMUM DAN PERUMAHAN RAKYAT
2. UNIT ORGANISASI : 033.04 DITJEN BINA MARGA
3. PAGU : Rp.41.673.066.930.000
(EMPAT PULUH SATU TRILIUN ENAM RATUS TUJUH PULUH TIGA MILIAR ENAM PULUH ENAM JUTA SEMBILAN RATUS TIGA PULUH RIBU RUPIAH)

B. RINCIAN ALOKASI ANGGARAN PER SATKER

(dalam ribuan rupiah)

NO	KODE	PROGRAM / PROPINSI / SATKER / SUMBER DANA	KP KD DK TP UB	JENIS BELANJA				PAGU/TARGET PENDAPATAN	TERCATAT
				PEGAWAI	BARANG	MODAL	BANTUAN SOSIAL		
1	2	3	4	5	6	7	8	9=5+6+7+8	10
	033.04.08	Program Penyelenggaraan Jalan		898.262.052	6.605.415.112	34.169.389.766	0	41.673.066.930	611.936.279
	01	DKI JAKARTA		193.379.815	921.547.864	1.573.104.226	0	2.688.031.905	198.116.826
	015414	BALAI JEMBATAN KHUSUS DAN TEROWONGAN	KP	31.452	10.598.313	1.010.720	0	11.640.485	0
	A00	RM		31.452	10.598.313	1.010.720	0	11.640.485	0
	015415	PENGADAAN TANAH JALAN TOL WILAYAH II	KP	0	33.852.587	110.964.996	0	144.817.583	0
	A00	RM		0	33.852.587	110.964.996	0	144.817.583	0
	384661	MANAJEMEN KEBINAMARGAAN	KP	19.050	17.143.097	8.803.880	0	25.966.027	0
	A00	RM		19.050	11.544.737	8.803.880	0	20.367.667	0
	B12	PLN		0	5.598.360	0	0	5.598.360	0
	400715	DIREKTORAT PEMBANGUNAN JALAN	KP	154.720	44.515.539	59.169.500	0	103.839.759	0
	A00	RM		154.720	44.515.539	409.500	0	45.079.759	0
	B12	PLN		0	0	58.590.000	0	58.590.000	0
	B13	PLN		0	0	170.000	0	170.000	0
	400716	DIREKTORAT PRESERVASI JALAN	KP	159.875	42.833.602	493.300	0	43.486.777	0
	A00	RM		159.875	42.833.602	493.300	0	43.486.777	0
	400717	DIREKTORAT JEMBATAN	KP	166.656	199.847.787	127.010.429	0	327.024.872	0
	A00	RM		166.656	199.847.787	102.460.429	0	302.474.872	0
	B12	PLN		0	0	24.550.000	0	24.550.000	0
	400718	DIREKTORAT JALAN BEBAS HAMBATAN, PERKOTAAN DAN FASILITASI JALAN DAERAH	KP	296.762	43.347.805	0	0	43.644.567	0

KETENTUAN

DIPA Induk ini dituangkan lebih lanjut ke dalam DIPA Petikan dan DIPA Petikan dimaksud berlaku sebagai dokumen pelaksanaan kegiatan Satker.



DAFTAR ISIAN PELAKSANAAN ANGGARAN (DIPA) INDUK
TAHUN ANGGARAN 2018
NOMOR : DIPA-033.04-0/2018



II. RINCIAN ALOKASI ANGGARAN PER SATKER

A. IDENTITAS UNIT :

1. KEMENTERIAN NEGARA / LEMBAGA : 033 KEMENTERIAN PEKERJAAN UMUM DAN PERUMAHAN RAKYAT
2. UNIT ORGANISASI : 033.04 DITJEN BINA MARGA
3. PAGU : Rp.41.673.066.930.000
(EMPAT PULUH SATU TRILIUN ENAM RATUS TUJUH PULUH TIGA MILIAR ENAM PULUH ENAM JUTA SEMBILAN RATUS TIGA PULUH RIBU RUPIAH)

B. RINCIAN ALOKASI ANGGARAN PER SATKER

(dalam ribuan rupiah)


NO	KODE	PROGRAM / PROPINSI / SATKER / SUMBER DANA	KP KD DK TP UB	JENIS BELANJA				PAGU/TARGET PENDAPATAN	TERCATAT
				PEGAWAI	BARANG	MODAL	BANTUAN SOSIAL		
1	2	3	4	5	6	7	8	9=5+6+7+8	10
	A00	RM		296.762	43.347.805	0	0	43.644.567	0
	440357	PENGADAAN TANAH JALAN TOL WILAYAH I	KP	0	55.456.929	243.317.669	0	298.774.598	0
	A00	RM		0	55.456.929	243.317.669	0	298.774.598	0
	447956	BALAI BESAR PELAKSANAAN JALAN NASIONAL VI JAKARTA	KP	72.984.362	85.999.220	894.548	0	159.878.130	0
	A00	RM		72.984.362	84.867.930	894.548	0	158.746.840	0
	D00	PNBP		0	1.131.290	0	0	1.131.290	0
		Target Pendapatan						3.800.000	
	495421	PERENCANAAN DAN PENGAWASAN JALAN NASIONAL KOTA METROPOLITAN JAKARTA	KP	24.308	7.671.803	27.393.590	0	35.089.701	0
	A00	RM		24.308	7.671.803	27.393.590	0	35.089.701	0
	497010	SEKRETARIAT DIREKTORAT JENDERAL BINA MARGA	KP	111.056.928	171.421.627	113.618.500	0	396.097.055	197.616.826
	A00	RM		111.056.928	170.266.563	113.618.500	0	394.941.991	197.616.826
	D00	PNBP		0	1.155.064	0	0	1.155.064	0
		Target Pendapatan						1.650.000	
	497035	DIREKTORAT PENGEMBANGAN JARINGAN JALAN	KP	314.248	64.529.805	13.775.000	0	78.619.053	0
	A00	RM		314.248	60.609.805	13.775.000	0	74.699.053	0
	B12	PLN		0	3.920.000	0	0	3.920.000	0
	498597	PELAKSANAAN JALAN NASIONAL METROPOLITAN I JAKARTA	KP	158.600	18.772.220	609.073.552	0	628.004.372	0
	A00	RM		158.600	18.772.220	608.073.552	0	627.004.372	0
	K03	PBS		0	0	1.000.000	0	1.000.000	0

KETENTUAN

DIPA Induk ini dituangkan lebih lanjut ke dalam DIPA Petikan dan DIPA Petikan dimaksud berlaku sebagai dokumen pelaksanaan kegiatan Satker.



**DAFTAR ISIAN PELAKSANAAN ANGGARAN (DIPA) INDUK
TAHUN ANGGARAN 2018
NOMOR : DIPA-033.04-0/2018**



II. RINCIAN ALOKASI ANGGARAN PER SATKER

A. IDENTITAS UNIT :

1. KEMENTERIAN NEGARA / LEMBAGA : 033 KEMENTERIAN PEKERJAAN UMUM DAN PERUMAHAN RAKYAT
2. UNIT ORGANISASI : 033.04 DITJEN BINA MARGA
3. PAGU : Rp.41.673.066.930.000
(EMPAT PULUH SATU TRILIUN ENAM RATUS TUJUH PULUH TIGA MILIAR ENAM PULUH ENAM JUTA SEMBILAN RATUS TIGA PULUH RIBU RUPIAH)

B. RINCIAN ALOKASI ANGGARAN PER SATKER

(dalam ribuan rupiah)


NO	KODE	PROGRAM / PROPINSI / SATKER / SUMBER DANA	KP KD DK TP UB	JENIS BELANJA				PAGU/TARGET PENDAPATAN	TERCATAT
				PEGAWAI	BARANG	MODAL	BANTUAN SOSIAL		
1	2	3	4	5	6	7	8	9=5+6+7+8	10
	498600	PELAKSANAAN JALAN NASIONAL METROPOLITAN III JAKARTA	KP	66.652	34.890.756	111.159.728	0	146.117.136	0
	A00	RM		66.652	34.890.756	111.159.728	0	146.117.136	0
	498721	SEKRETARIAT PENGATUR JALAN TOL	KP	7.748.284	36.667.042	400.000	0	44.815.326	0
	A00	RM		7.748.284	36.667.042	400.000	0	44.815.326	0
	498781	PELAKSANAAN JALAN NASIONAL METROPOLITAN II JAKARTA	KP	128.798	23.447.840	101.223.067	0	124.799.705	0
	A00	RM		128.798	23.447.840	101.223.067	0	124.799.705	0
	498892	PEMBINAAN ADMINSITRASI DAN PELAKSANAAN PENGENDALIAN PHLN	KP	69.120	10.868.279	44.479.360	0	55.416.759	500.000
	A00	RM		69.120	9.668.279	108.000	0	9.845.399	0
	B12	PLN		0	0	24.920.250	0	24.920.250	0
	B13	PLN		0	201.362	0	0	201.362	0
	B23	PLN		0	998.638	19.451.110	0	20.449.748	500.000
	499682	BADAN LAYANAN UMUM (BLU) BIDANG PENDANAAN SEKRETARIAT BADAN PENGATUR JALAN	KP	0	19.683.613	316.387	0	20.000.000	0
	F00	BLU		0	19.683.613	316.387	0	20.000.000	0
		Target Pendapatan						219.903.000	
	02	JAWA BARAT		1.227.143	513.766.559	1.597.204.239	0	2.112.197.941	1.000.000
	029515	DINAS BINA MARGA PROV. JAWA BARAT	TP	0	12.542.532	38.468.596	0	51.011.128	0
	A00	RM		0	12.542.532	38.468.596	0	51.011.128	0
	471662	PERENCANAAN DAN PENGAWASAN JALAN NASIONAL PROVINSI JABAR	KP	129.204	16.385.806	55.159.433	0	71.674.443	0
	A00	RM		129.204	16.385.806	55.158.433	0	71.673.443	0

KETENTUAN

DIPA Induk ini dituangkan lebih lanjut ke dalam DIPA Petikan dan DIPA Petikan dimaksud berlaku sebagai dokumen pelaksanaan kegiatan Satker.



DAFTAR ISI AN PELAKSANAAN ANGGARAN (DIPA) INDUK
TAHUN ANGGARAN 2018
NOMOR : DIPA-033.04-0/2018



II. RINCIAN ALOKASI ANGGARAN PER SATKER

A. IDENTITAS UNIT :

1. KEMENTERIAN NEGARA / LEMBAGA : 033 KEMENTERIAN PEKERJAAN UMUM DAN PERUMAHAN RAKYAT
2. UNIT ORGANISASI : 033.04 DITJEN BINA MARGA
3. PAGU : Rp.41.673.066.930.000
(EMPAT PULUH SATU TRILIUN ENAM RATUS TUJUH PULUH TIGA MILIAR ENAM PULUH ENAM JUTA SEMBILAN RATUS TIGA PULUH RIBU RUPIAH)

B. RINCIAN ALOKASI ANGGARAN PER SATKER

(dalam ribuan rupiah)


NO	KODE	PROGRAM / PROPINSI / SATKER / SUMBER DANA	KP KD DK TP UB	JENIS BELANJA				PAGU/TARGET PENDAPATAN	TERCATAT
				PEGAWAI	BARANG	MODAL	BANTUAN SOSIAL		
1	2	3	4	5	6	7	8	9=5+6+7+8	10
	B12	PLN		0	0	1.000	0	1.000	0
	495565	PELAKSANAAN JALAN NASIONAL METROPOLITAN BANDUNG	KP	325.633	24.127.948	394.874.575	0	419.328.156	0
	A00	RM		325.633	24.127.948	99.824.575	0	124.278.156	0
	B12	PLN		0	0	50.000	0	50.000	0
	K03	PBS		0	0	295.000.000	0	295.000.000	0
	498605	PELAKSANAAN JALAN NASIONAL WILAYAH I PROVINSI JABAR	KP	211.930	304.295.714	363.612.953	0	668.120.597	0
	A00	RM		211.930	272.622.968	201.236.699	0	474.071.597	0
	B23	PLN		0	0	49.000	0	49.000	0
	K03	PBS		0	31.672.746	162.327.254	0	194.000.000	0
	498606	PELAKSANAAN JALAN NASIONAL WILAYAH II PROVINSI JABAR	KP	435.308	152.515.419	361.583.668	0	514.534.395	0
	A00	RM		435.308	152.515.419	361.583.668	0	514.534.395	0
	498619	PELAKSANAAN JALAN BEBAS HAMBATAN CISUMDAWU	KP	125.068	3.899.140	383.505.014	0	387.529.222	1.000.000
	A00	RM		125.068	3.899.140	32.505.014	0	36.529.222	0
	B12	PLN		0	0	351.000.000	0	351.000.000	1.000.000
	03	JAWA TENGAH		39.787.368	396.469.848	1.920.347.657	0	2.356.604.873	28.353.722
	035170	BALAI BESAR PELAKSANAAN JALAN NASIONAL VII SEMARANG	KP	38.793.351	51.705.961	35.492.032	0	125.991.344	28.353.722
	A00	RM		38.793.351	51.705.961	30.022.832	0	120.522.144	28.353.722
	B12	PLN		0	0	5.469.200	0	5.469.200	0
		Target Pendapatan						100.000	

KETENTUAN

DIPA Induk ini dituangkan lebih lanjut ke dalam DIPA Petikan dan DIPA Petikan dimaksud berlaku sebagai dokumen pelaksanaan kegiatan Satker.



**DAFTAR ISI AN PELAKSANAAN ANGGARAN (DIPA) INDUK
TAHUN ANGGARAN 2018
NOMOR : DIPA-033.04-0/2018**



II. RINCIAN ALOKASI ANGGARAN PER SATKER

A. IDENTITAS UNIT :

1. KEMENTERIAN NEGARA / LEMBAGA : 033 KEMENTERIAN PEKERJAAN UMUM DAN PERUMAHAN RAKYAT
2. UNIT ORGANISASI : 033.04 DITJEN BINA MARGA
3. PAGU : Rp.41.673.066.930.000
(EMPAT PULUH SATU TRILIUN ENAM RATUS TUJUH PULUH TIGA MILIAR ENAM PULUH ENAM JUTA SEMBILAN RATUS TIGA PULUH RIBU RUPIAH)

B. RINCIAN ALOKASI ANGGARAN PER SATKER

(dalam ribuan rupiah)


NO	KODE	PROGRAM / PROPINSI / SATKER / SUMBER DANA	KP KD DK TP UB	JENIS BELANJA				PAGU/TARGET PENDAPATAN	TERCATAT
				PEGAWAI	BARANG	MODAL	BANTUAN SOSIAL		
1	2	3	4	5	6	7	8	9=5+6+7+8	10
	039664	DINAS BINA MARGA PROV. JAWA TENGAH	TP	0	26.347.211	46.922.030	0	73.269.241	0
	A00	RM		0	26.347.211	46.922.030	0	73.269.241	0
	474981	PELAKSANAAN JALAN NASIONAL WILAYAH II PROPINSI JAWA TENGAH	KP	396.588	129.916.176	620.058.583	0	750.371.347	0
	A00	RM		396.588	87.488.446	266.571.724	0	354.456.758	0
	B12	PLN		0	0	125.214.589	0	125.214.589	0
	K03	PBS		0	42.427.730	228.272.270	0	270.700.000	0
	485355	PERENCANAAN DAN PENGAWASAN JALAN NASIONAL PROVINSI JAWA TENGAH	KP	83.850	17.418.210	60.049.487	0	77.551.547	0
	A00	RM		83.850	17.418.210	60.049.487	0	77.551.547	0
	488119	PELAKSANAAN JALAN NASIONAL METROPOLITAN SEMARANG	KP	190.461	65.791.229	184.889.599	0	250.871.289	0
	A00	RM		190.461	58.573.209	150.507.619	0	209.271.289	0
	K03	PBS		0	7.218.020	34.381.980	0	41.600.000	0
	498620	PELAKSANAAN JALAN NASIONAL WILAYAH I PROVINSI JATENG	KP	275.726	101.498.955	655.062.200	0	756.836.881	0
	A00	RM		275.726	25.853.265	167.907.890	0	194.036.881	0
	K03	PBS		0	75.645.690	487.154.310	0	562.800.000	0
	505136	PELAKSANAAN JALAN BEBAS HAMBATAN SOLO - KERTOSONO	KP	47.392	3.792.106	317.873.726	0	321.713.224	0
	A00	RM		47.392	3.792.106	17.873.726	0	21.713.224	0
	B12	PLN		0	0	300.000.000	0	300.000.000	0
	04	DI YOGYAKARTA		210.499	47.027.308	422.790.650	0	470.028.457	362.296
	049029	DINAS PEKERJAAN UMUM, PERUMAHAN DAN ENERGI SUMBER DAYA MINERAL PROVINSI D.I.	TP	0	6.948.976	16.422.552	0	23.371.528	0

KETENTUAN

DIPA Induk ini dituangkan lebih lanjut ke dalam DIPA Petikan dan DIPA Petikan dimaksud berlaku sebagai dokumen pelaksanaan kegiatan Satker.



DAFTAR ISIAN PELAKSANAAN ANGGARAN (DIPA) INDUK
TAHUN ANGGARAN 2018
NOMOR : DIPA-033.04-0/2018



II. RINCIAN ALOKASI ANGGARAN PER SATKER

A. IDENTITAS UNIT :

1. KEMENTERIAN NEGARA / LEMBAGA : 033 KEMENTERIAN PEKERJAAN UMUM DAN PERUMAHAN RAKYAT
2. UNIT ORGANISASI : 033.04 DITJEN BINA MARGA
3. PAGU : Rp.41.673.066.930.000
(EMPAT PULUH SATU TRILIUN ENAM RATUS TUJUH PULUH TIGA MILIAR ENAM PULUH ENAM JUTA SEMBILAN RATUS TIGA PULUH RIBU RUPIAH)

B. RINCIAN ALOKASI ANGGARAN PER SATKER

(dalam ribuan rupiah)


NO	KODE	PROGRAM / PROPINSI / SATKER / SUMBER DANA	KP KD DK TP UB	JENIS BELANJA				PAGU/TARGET PENDAPATAN	TERCATAT
				PEGAWAI	BARANG	MODAL	BANTUAN SOSIAL		
1	2	3	4	5	6	7	8	9=5+6+7+8	10
	A00	RM		0	6.948.976	16.422.552	0	23.371.528	0
	485361	PERENCANAAN DAN PENGAWASAN JALAN NASIONAL PROVINSI DI. JOGYAKARTA	KP	69.601	5.142.570	13.076.680	0	18.288.851	0
	A00	RM		69.601	5.142.570	13.076.680	0	18.288.851	0
	498622	PELAKSANAAN JALAN NASIONAL WILAYAH PROVINSI D.I. YOGYAKARTA	KP	140.898	34.935.762	393.291.418	0	428.368.078	362.296
	A00	RM		140.898	34.935.762	321.891.418	0	356.968.078	362.296
	B12	PLN		0	0	71.400.000	0	71.400.000	0
	05	JAWA TIMUR		56.561.553	546.743.089	1.572.034.486	0	2.175.339.128	0
	059698	DINAS BINA MARGA PROV. JAWA TIMUR	TP	0	55.114.799	60.365.198	0	115.479.997	0
	A00	RM		0	55.114.799	60.365.198	0	115.479.997	0
	447962	BALAI BESAR PELAKSANAAN JALAN NASIONAL VIII SURABAYA	KP	55.500.036	98.500.099	14.003.235	0	168.003.370	0
	A00	RM		55.500.036	97.947.219	2.953.235	0	156.400.490	0
	B12	PLN		0	0	11.050.000	0	11.050.000	0
	D00	PNBP		0	552.880	0	0	552.880	0
		Target Pendapatan						2.945.500	
	471735	PERENCANAAN DAN PENGAWASAN JALAN NASIONAL PROVINSI JAWATIMUR	KP	31.600	10.009.126	66.633.651	0	76.674.377	0
	A00	RM		31.600	10.009.126	66.633.651	0	76.674.377	0
	488131	PELAKSANAAN JALAN NASIONAL METROPOLITAN I SURABAYA	KP	50.000	82.512.569	275.181.054	0	357.743.623	0
	A00	RM		50.000	62.257.624	96.435.999	0	158.743.623	0
	K03	PBS		0	20.254.945	178.745.055	0	199.000.000	0

KETENTUAN

DIPA Induk ini dituangkan lebih lanjut ke dalam DIPA Petikan dan DIPA Petikan dimaksud berlaku sebagai dokumen pelaksanaan kegiatan Satker.



**DAFTAR ISI AN PELAKSANAAN ANGGARAN (DIPA) INDUK
TAHUN ANGGARAN 2018
NOMOR : DIPA-033.04-0/2018**



II. RINCIAN ALOKASI ANGGARAN PER SATKER

A. IDENTITAS UNIT :

1. KEMENTERIAN NEGARA / LEMBAGA : 033 KEMENTERIAN PEKERJAAN UMUM DAN PERUMAHAN RAKYAT
2. UNIT ORGANISASI : 033.04 DITJEN BINA MARGA
3. PAGU : Rp.41.673.066.930.000
(EMPAT PULUH SATU TRILIUN ENAM RATUS TUJUH PULUH TIGA MILIAR ENAM PULUH ENAM JUTA SEMBILAN RATUS TIGA PULUH RIBU RUPIAH)

B. RINCIAN ALOKASI ANGGARAN PER SATKER

(dalam ribuan rupiah)

NO	KODE	PROGRAM / PROPINSI / SATKER / SUMBER DANA	KP KD DK TP UB	JENIS BELANJA				PAGU/TARGET PENDAPATAN	TERCATAT
				PEGAWAI	BARANG	MODAL	BANTUAN SOSIAL		
1	2	3	4	5	6	7	8	9=5+6+7+8	10
	498623	PELAKSANAAN JALAN NASIONAL WILAYAH I PROVINSI JATIM	KP	259.098	81.008.173	425.601.386	0	506.868.657	0
	A00	RM		259.098	50.903.510	164.556.049	0	215.718.657	0
	B13	PLN		0	0	68.050.000	0	68.050.000	0
	K03	PBS		0	30.104.663	192.995.337	0	223.100.000	0
	498625	PELAKSANAAN JALAN NASIONAL WILAYAH II PROVINSI JATIM	KP	368.999	141.882.581	266.723.344	0	408.974.924	0
	A00	RM		368.999	141.882.581	250.523.344	0	392.774.924	0
	B23	PLN		0	0	15.200.000	0	15.200.000	0
	K03	PBS		0	0	1.000.000	0	1.000.000	0
	498631	PELAKSANAAN JALAN NASIONAL METROPOLITAN II SURABAYA	KP	351.820	77.715.742	463.526.618	0	541.594.180	0
	A00	RM		351.820	50.089.902	332.652.458	0	383.094.180	0
	K03	PBS		0	27.625.840	130.874.160	0	158.500.000	0
	06	ACEH		39.377.525	150.529.611	701.835.763	0	891.742.899	10.519.800
	065136	BALAI PELAKSANAAN JALAN NASIONAL I BANDA ACEH	KP	38.172.115	29.994.024	10.358.000	0	78.524.139	10.519.800
	A00	RM		38.172.115	29.994.024	10.358.000	0	78.524.139	10.519.800
		Target Pendapatan						25.000	
	069038	DINAS PEKERJAAN UMUM DAN PENATAAN RUANG ACEH	TP	0	7.885.047	31.195.061	0	39.080.108	0
	A00	RM		0	7.885.047	31.195.061	0	39.080.108	0
	477091	PERENCANAAN DAN PENGAWASAN JALAN NASIONAL ACEH	KP	102.113	2.937.957	29.158.613	0	32.198.683	0
	A00	RM		102.113	2.937.957	29.158.613	0	32.198.683	0

KETENTUAN

DIPA Induk ini dituangkan lebih lanjut ke dalam DIPA Petikan dan DIPA Petikan dimaksud berlaku sebagai dokumen pelaksanaan kegiatan Satker.



**DAFTAR ISI AN PELAKSANAAN ANGGARAN (DIPA) INDUK
TAHUN ANGGARAN 2018
NOMOR : DIPA-033.04-0/2018**



II. RINCIAN ALOKASI ANGGARAN PER SATKER

A. IDENTITAS UNIT :

1. KEMENTERIAN NEGARA / LEMBAGA : 033 KEMENTERIAN PEKERJAAN UMUM DAN PERUMAHAN RAKYAT
2. UNIT ORGANISASI : 033.04 DITJEN BINA MARGA
3. PAGU : Rp.41.673.066.930.000
(EMPAT PULUH SATU TRILIUN ENAM RATUS TUJUH PULUH TIGA MILIAR ENAM PULUH ENAM JUTA SEMBILAN RATUS TIGA PULUH RIBU RUPIAH)

B. RINCIAN ALOKASI ANGGARAN PER SATKER

(dalam ribuan rupiah)


NO	KODE	PROGRAM / PROPINSI / SATKER / SUMBER DANA	KP KD DK TP UB	JENIS BELANJA				PAGU/TARGET PENDAPATAN	TERCATAT
				PEGAWAI	BARANG	MODAL	BANTUAN SOSIAL		
1	2	3	4	5	6	7	8	9=5+6+7+8	10
	498574	PELAKSANAAN JALAN NASIONAL WILAYAH I PROVINSI ACEH	KP	545.562	55.184.712	374.220.043	0	429.950.317	0
	A00	RM		545.562	49.675.644	319.729.111	0	369.950.317	0
	K03	PBS		0	5.509.068	54.490.932	0	60.000.000	0
	498575	PELAKSANAAN JALAN NASIONAL WILAYAH II PROVINSI ACEH	KP	557.735	54.527.871	256.904.046	0	311.989.652	0
	A00	RM		557.735	44.623.802	98.808.115	0	143.989.652	0
	K03	PBS		0	9.904.069	158.095.931	0	168.000.000	0
	07	SUMATERA UTARA		62.097.803	281.248.450	2.073.541.993	0	2.416.888.246	20.560.905
	079333	DINAS BINA MARGA DAN BINA KONSTRUKSI PROVINSI SUMATERA UTARA	TP	0	1.615.011	24.000.000	0	25.615.011	0
	A00	RM		0	1.615.011	24.000.000	0	25.615.011	0
	447925	BALAI BESAR PELAKSANAAN JALAN NASIONAL II MEDAN	KP	61.543.898	50.101.658	3.711.700	0	115.357.256	0
	A00	RM		61.543.898	49.897.722	3.711.700	0	115.153.320	0
	D00	PNBP		0	203.936	0	0	203.936	0
		Target Pendapatan						239.586	
	471942	PERENCANAAN DAN PENGAWASAN JALAN NASIONAL PROVINSI SUMATERA UTARA	KP	147.060	10.303.143	95.931.396	0	106.381.599	0
	A00	RM		147.060	10.303.143	95.931.396	0	106.381.599	0
	488156	PELAKSANAAN JALAN NASIONAL METROPOLITAN MEDAN	KP	203.448	20.352.576	341.286.668	0	361.842.692	0
	A00	RM		203.448	16.738.071	252.901.173	0	269.842.692	0
	K03	PBS		0	3.614.505	88.385.495	0	92.000.000	0
	498576	PELAKSANAAN JALAN NASIONAL WILAYAH I PROVINSI SUMATERA UTARA	KP	203.397	105.104.954	862.980.856	0	968.289.207	0

KETENTUAN

DIPA Induk ini dituangkan lebih lanjut ke dalam DIPA Petikan dan DIPA Petikan dimaksud berlaku sebagai dokumen pelaksanaan kegiatan Satker.



**DAFTAR ISI AN PELAKSANAAN ANGGARAN (DIPA) INDUK
TAHUN ANGGARAN 2018
NOMOR : DIPA-033.04-0/2018**



DS:0170-3019-5625-4025

II. RINCIAN ALOKASI ANGGARAN PER SATKER

A. IDENTITAS UNIT :

1. KEMENTERIAN NEGARA / LEMBAGA : 033 KEMENTERIAN PEKERJAAN UMUM DAN PERUMAHAN RAKYAT
2. UNIT ORGANISASI : 033.04 DITJEN BINA MARGA
3. PAGU : Rp.41.673.066.930.000
(EMPAT PULUH SATU TRILIUN ENAM RATUS TUJUH PULUH TIGA MILIAR ENAM PULUH ENAM JUTA SEMBILAN RATUS TIGA PULUH RIBU RUPIAH)

B. RINCIAN ALOKASI ANGGARAN PER SATKER

(dalam ribuan rupiah)

NO	KODE	PROGRAM / PROPINSI / SATKER / SUMBER DANA	KP KD DK TP UB	JENIS BELANJA				PAGU/TARGET PENDAPATAN	TERCATAT
				PEGAWAI	BARANG	MODAL	BANTUAN SOSIAL		
1	2	3	4	5	6	7	8	9=5+6+7+8	10
	A00	RM		203.397	77.200.204	471.485.606	0	548.889.207	0
	K03	PBS		0	27.904.750	391.495.250	0	419.400.000	0
	498577	PELAKSANAAN JALAN NASIONAL WILAYAH II PROVINSI SUMATERA UTARA	KP	0	91.130.363	614.028.623	0	705.158.986	20.560.905
	A00	RM		0	91.130.363	397.367.718	0	488.498.081	0
	B12	PLN		0	0	15.475.950	0	15.475.950	15.475.950
	C00	RMP		0	0	5.084.955	0	5.084.955	5.084.955
	K03	PBS		0	0	196.100.000	0	196.100.000	0
	498578	PELAKSANAAN JALAN BEBAS HAMBATAN MEDAN - KUALANAMU	KP	0	2.640.745	131.602.750	0	134.243.495	0
	A00	RM		0	2.640.745	102.750	0	2.743.495	0
	B12	PLN		0	0	131.500.000	0	131.500.000	0
	08	SUMATERA BARAT		43.009.564	150.039.803	668.671.713	0	861.721.080	0
	089258	DINAS PRASARANA JALAN PROVINSI SUMATERA BARAT	TP	0	7.709.474	1.632.000	0	9.341.474	0
	A00	RM		0	7.709.474	1.632.000	0	9.341.474	0
	447931	BALAI PELAKSANAAN JALAN NASIONAL III PADANG	KP	42.533.601	33.559.707	26.459.533	0	102.552.841	0
	A00	RM		42.533.601	33.258.867	1.467.873	0	77.260.341	0
	B13	PLN		0	0	24.991.660	0	24.991.660	0
	D00	PNBP		0	300.840	0	0	300.840	0
		Target Pendapatan						449.735	
	485302	PERENCANAAN DAN PENGAWASAN JALAN NASIONAL PROVINSI SUMATERA BARAT	KP	52.872	8.343.098	23.753.182	0	32.149.152	0

KETENTUAN

DIPA Induk ini dituangkan lebih lanjut ke dalam DIPA Petikan dan DIPA Petikan dimaksud berlaku sebagai dokumen pelaksanaan kegiatan Satker.



DAFTAR ISI AN PELAKSANAAN ANGGARAN (DIPA) INDIK
TAHUN ANGGARAN 2018
NOMOR : DIPA-033.04-0/2018



II. RINCIAN ALOKASI ANGGARAN PER SATKER

A. IDENTITAS UNIT :

1. KEMENTERIAN NEGARA / LEMBAGA : 033 KEMENTERIAN PEKERJAAN UMUM DAN PERUMAHAN RAKYAT
2. UNIT ORGANISASI : 033.04 DITJEN BINA MARGA
3. PAGU : Rp.41.673.066.930.000
(EMPAT PULUH SATU TRILIUN ENAM RATUS TUJUH PULUH TIGA MILIAR ENAM PULUH ENAM JUTA SEMBILAN RATUS TIGA PULUH RIBU RUPIAH)

B. RINCIAN ALOKASI ANGGARAN PER SATKER

(dalam ribuan rupiah)


NO	KODE	PROGRAM / PROPINSI / SATKER / SUMBER DANA	KP KD DK TP UB	JENIS BELANJA				PAGU/TARGET PENDAPATAN	TERCATAT
				PEGAWAI	BARANG	MODAL	BANTUAN SOSIAL		
1	2	3	4	5	6	7	8	9=5+6+7+8	10
	A00 RM			52.872	8.343.098	23.753.182	0	32.149.152	0
	498579 PELAKSANAAN JALAN NASIONAL WILAYAH I PROVINSI SUMBAR		KP	255.454	44.606.495	290.544.830	0	335.406.779	0
	A00 RM			255.454	44.606.495	262.442.555	0	307.304.504	0
	B12 PLN			0	0	21.152.250	0	21.152.250	0
	C00 RMP			0	0	6.950.025	0	6.950.025	0
	498580 PELAKSANAAN JALAN NASIONAL WILAYAH II PROVINSI SUMBAR		KP	167.637	55.821.029	326.282.168	0	382.270.834	0
	A00 RM			167.637	42.017.356	134.891.944	0	177.076.937	0
	B12 PLN			0	0	34.022.181	0	34.022.181	0
	C00 RMP			0	0	11.171.716	0	11.171.716	0
	K03 PBS			0	13.803.673	146.196.327	0	160.000.000	0
	09 RIAU			482.448	98.595.495	820.678.840	0	919.756.783	0
	099036 DINAS PEKERJAAN UMUM DAN PENATAAN RUANG PROVINSI RIAU		TP	0	5.394.120	9.379.310	0	14.773.430	0
	A00 RM			0	5.394.120	9.379.310	0	14.773.430	0
	485318 PERENCANAAN DAN PENGAWASAN JALAN NASIONAL PROVINSI RIAU		KP	85.451	7.399.222	36.589.640	0	44.074.313	0
	A00 RM			85.451	7.399.222	36.589.640	0	44.074.313	0
	498583 PELAKSANAAN JALAN NASIONAL WILAYAH I PROVINSI RIAU		KP	129.553	41.705.719	437.359.023	0	479.194.295	0
	A00 RM			129.553	24.953.369	22.011.373	0	47.094.295	0
	K03 PBS			0	16.752.350	415.347.650	0	432.100.000	0
	498584 PELAKSANAAN JALAN NASIONAL WILAYAH II PROVINSI RIAU		KP	267.444	44.096.434	337.350.867	0	381.714.745	0

KETENTUAN

DIPA Induk ini dituangkan lebih lanjut ke dalam DIPA Petikan dan DIPA Petikan dimaksud berlaku sebagai dokumen pelaksanaan kegiatan Satker.



**DAFTAR ISIAN PELAKSANAAN ANGGARAN (DIPA) INDUK
TAHUN ANGGARAN 2018
NOMOR : DIPA-033.04-0/2018**



II. RINCIAN ALOKASI ANGGARAN PER SATKER

A. IDENTITAS UNIT :

1. KEMENTERIAN NEGARA / LEMBAGA : 033 KEMENTERIAN PEKERJAAN UMUM DAN PERUMAHAN RAKYAT
2. UNIT ORGANISASI : 033.04 DITJEN BINA MARGA
3. PAGU : Rp.41.673.066.930.000
(EMPAT PULUH SATU TRILIUN ENAM RATUS TUJUH PULUH TIGA MILIAR ENAM PULUH ENAM JUTA SEMBILAN RATUS TIGA PULUH RIBU RUPIAH)

B. RINCIAN ALOKASI ANGGARAN PER SATKER

(dalam ribuan rupiah)


NO	KODE	PROGRAM / PROPINSI / SATKER / SUMBER DANA	KP KD DK TP UB	JENIS BELANJA				PAGU/TARGET PENDAPATAN	TERCATAT
				PEGAWAI	BARANG	MODAL	BANTUAN SOSIAL		
1	2	3	4	5	6	7	8	9=5+6+7+8	10
	A00	RM		267.444	32.829.474	180.417.827	0	213.514.745	0
	K03	PBS		0	11.266.960	156.933.040	0	168.200.000	0
	10	JAMBI		20.724.129	154.347.348	640.797.507	0	815.868.984	8.223.320
	105163	BALAI PELAKSANAAN JALAN NASIONAL IV JAMBI	KP	20.395.552	41.957.838	9.667.600	0	72.020.990	8.223.320
	A00	RM		20.395.552	41.957.838	9.667.600	0	72.020.990	8.223.320
	109032	DINAS PEKERJAAN UMUM PROV. JAMBI	TP	0	9.499.398	0	0	9.499.398	0
	A00	RM		0	9.499.398	0	0	9.499.398	0
	485324	PERENCANAAN DAN PENGAWASAN JALAN NASIONAL PROVINSI JAMBI	KP	59.310	10.264.101	39.127.571	0	49.450.982	0
	A00	RM		59.310	10.264.101	39.127.571	0	49.450.982	0
	498586	PELAKSANAAN JALAN NASIONAL WILAYAH I PROVINSI JAMBI	KP	110.127	46.990.554	478.445.691	0	525.546.372	0
	A00	RM		110.127	34.223.004	216.213.241	0	250.546.372	0
	K03	PBS		0	12.767.550	262.232.450	0	275.000.000	0
	498587	PELAKSANAAN JALAN NASIONAL WILAYAH II PROVINSI JAMBI	KP	159.140	45.635.457	113.556.645	0	159.351.242	0
	A00	RM		159.140	45.635.457	113.556.645	0	159.351.242	0
	11	SUMATERA SELATAN		52.138.356	302.148.838	1.359.114.259	0	1.713.401.453	1.511.200
	119234	DINAS PU BINA MARGA PROV. SUMSEL	TP	0	12.900.000	37.900.000	0	50.800.000	0
	A00	RM		0	12.900.000	37.900.000	0	50.800.000	0
	447940	BALAI BESAR PELAKSANAAN JALAN NASIONAL V PALEMBANG	KP	51.088.972	46.974.018	1.800.880	0	99.863.870	1.511.200
	A00	RM		51.088.972	46.672.918	1.800.880	0	99.562.770	1.511.200

KETENTUAN

DIPA Induk ini dituangkan lebih lanjut ke dalam DIPA Petikan dan DIPA Petikan dimaksud berlaku sebagai dokumen pelaksanaan kegiatan Satker.



**DAFTAR ISI AN PELAKSANAAN ANGGARAN (DIPA) INDUK
TAHUN ANGGARAN 2018
NOMOR : DIPA-033.04-0/2018**



II. RINCIAN ALOKASI ANGGARAN PER SATKER

A. IDENTITAS UNIT :

1. KEMENTERIAN NEGARA / LEMBAGA : 033 KEMENTERIAN PEKERJAAN UMUM DAN PERUMAHAN RAKYAT
2. UNIT ORGANISASI : 033.04 DITJEN BINA MARGA
3. PAGU : Rp.41.673.066.930.000
(EMPAT PULUH SATU TRILIUN ENAM RATUS TUJUH PULUH TIGA MILIAR ENAM PULUH ENAM JUTA SEMBILAN RATUS TIGA PULUH RIBU RUPIAH)

B. RINCIAN ALOKASI ANGGARAN PER SATKER

(dalam ribuan rupiah)


NO	KODE	PROGRAM / PROPINSI / SATKER / SUMBER DANA	KP KD DK TP UB	JENIS BELANJA				PAGU/TARGET PENDAPATAN	TERCATAT
				PEGAWAI	BARANG	MODAL	BANTUAN SOSIAL		
1	2	3	4	5	6	7	8	9=5+6+7+8	10
	D00	PNBP		0	301.100	0	0	301.100	0
		Target Pendapatan						350.000	
	472112	PERENCANAAN DAN PENGAWASAN JALAN NASIONAL PROVINSI SUMATERA SELATAN	KP	135.895	2.731.951	49.099.071	0	51.966.917	0
	A00	RM		135.895	2.731.951	49.099.071	0	51.966.917	0
	498590	PELAKSANAAN JALAN NASIONAL WILAYAH I PROVINSI SUMSEL	KP	339.622	107.628.645	385.902.320	0	493.870.587	0
	A00	RM		339.622	51.694.685	126.836.280	0	178.870.587	0
	K03	PBS		0	55.933.960	259.066.040	0	315.000.000	0
	498591	PELAKSANAAN JALAN NASIONAL WILAYAH II PROVINSI SUMSEL	KP	367.623	70.250.096	253.921.118	0	324.538.837	0
	A00	RM		367.623	70.250.096	253.921.118	0	324.538.837	0
	498592	PELAKSANAAN JALAN METROPOLITAN PALEMBANG	KP	206.244	61.664.128	630.490.870	0	692.361.242	0
	A00	RM		206.244	39.428.824	293.926.174	0	333.561.242	0
	K03	PBS		0	22.235.304	336.564.696	0	358.800.000	0
	12	LAMPUNG		1.159.319	116.005.148	739.738.027	0	856.902.494	0
	129236	DINAS BINA MARGA PROV. LAMPUNG	TP	0	7.103.380	18.000.000	0	25.103.380	0
	A00	RM		0	7.103.380	18.000.000	0	25.103.380	0
	485349	PERENCANAAN DAN PENGAWASAN JALAN NASIONAL PROVINSI LAMPUNG	KP	134.655	1.801.335	32.895.942	0	34.831.932	0
	A00	RM		134.655	1.801.335	32.895.942	0	34.831.932	0
	498595	PELAKSANAAN JALAN NASIONAL WILAYAH I PROVINSI LAMPUNG	KP	565.494	62.158.346	475.232.636	0	537.956.476	0
	A00	RM		565.494	39.393.346	257.997.636	0	297.956.476	0

KETENTUAN

DIPA Induk ini dituangkan lebih lanjut ke dalam DIPA Petikan dan DIPA Petikan dimaksud berlaku sebagai dokumen pelaksanaan kegiatan Satker.



DAFTAR ISIAN PELAKSANAAN ANGGARAN (DIPA) INDUK
TAHUN ANGGARAN 2018
NOMOR : DIPA-033.04-0/2018



II. RINCIAN ALOKASI ANGGARAN PER SATKER

A. IDENTITAS UNIT :

1. KEMENTERIAN NEGARA / LEMBAGA : 033 KEMENTERIAN PEKERJAAN UMUM DAN PERUMAHAN RAKYAT
2. UNIT ORGANISASI : 033.04 DITJEN BINA MARGA
3. PAGU : Rp.41.673.066.930.000
(EMPAT PULUH SATU TRILIUN ENAM RATUS TUJUH PULUH TIGA MILIAR ENAM PULUH ENAM JUTA SEMBILAN RATUS TIGA PULUH RIBU RUPIAH)

B. RINCIAN ALOKASI ANGGARAN PER SATKER

(dalam ribuan rupiah)


NO	KODE	PROGRAM / PROPINSI / SATKER / SUMBER DANA	KP KD DK TP UB	JENIS BELANJA				PAGU/TARGET PENDAPATAN	TERCATAT
				PEGAWAI	BARANG	MODAL	BANTUAN SOSIAL		
1	2	3	4	5	6	7	8	9=5+6+7+8	10
	K03	PBS		0	22.765.000	217.235.000	0	240.000.000	0
	498596	PELAKSANAAN JALAN NASIONAL WILAYAH II PROVINSI LAMPUNG	KP	459.170	44.942.087	213.609.449	0	259.010.706	0
	A00	RM		459.170	44.942.087	213.509.449	0	258.910.706	0
	B12	PLN		0	0	70.000	0	70.000	0
	C00	RMP		0	0	30.000	0	30.000	0
	13	KALIMANTAN BARAT		918.643	172.562.150	2.121.062.667	0	2.294.543.460	120.000.000
	139034	DINAS PEKERJAAN UMUM PROVINSI KALIMANTAN BARAT	TP	0	10.818.833	43.588.000	0	54.406.833	0
	A00	RM		0	10.818.833	43.588.000	0	54.406.833	0
	400719	PARALEL PERBATASAN NANGA BADAU - ENTIKONG - ARUK - TEMAJOK	KP	159.159	33.537.410	585.001.715	0	618.698.284	0
	A00	RM		159.159	33.537.410	290.301.715	0	323.998.284	0
	K03	PBS		0	0	294.700.000	0	294.700.000	0
	485412	PERENCANAAN DAN PENGAWASAN JALAN NASIONAL PROVINSI KALIMANTAN BARAT	KP	91.112	2.647.929	45.978.638	0	48.717.679	0
	A00	RM		91.112	2.647.929	45.978.638	0	48.717.679	0
	498632	PELAKSANAAN JALAN NASIONAL WILAYAH I PROVINSI KALBAR	KP	334.187	59.916.544	367.369.435	0	427.620.166	0
	A00	RM		334.187	59.916.544	322.516.485	0	382.767.216	0
	B12	PLN		0	0	30.482.590	0	30.482.590	0
	C00	RMP		0	0	14.370.360	0	14.370.360	0
	498633	PELAKSANAAN JALAN NASIONAL WILAYAH II PROVINSI KALBAR	KP	173.582	41.139.469	449.334.376	0	490.647.427	20.000.000
	A00	RM		173.582	41.139.469	294.138.976	0	335.452.027	20.000.000

KETENTUAN

DIPA Induk ini dituangkan lebih lanjut ke dalam DIPA Petikan dan DIPA Petikan dimaksud berlaku sebagai dokumen pelaksanaan kegiatan Satker.



**DAFTAR ISIAN PELAKSANAAN ANGGARAN (DIPA) INDUK
TAHUN ANGGARAN 2018
NOMOR : DIPA-033.04-0/2018**



II. RINCIAN ALOKASI ANGGARAN PER SATKER

A. IDENTITAS UNIT :

1. KEMENTERIAN NEGARA / LEMBAGA : 033 KEMENTERIAN PEKERJAAN UMUM DAN PERUMAHAN RAKYAT
2. UNIT ORGANISASI : 033.04 DITJEN BINA MARGA
3. PAGU : Rp.41.673.066.930.000
(EMPAT PULUH SATU TRILIUN ENAM RATUS TUJUH PULUH TIGA MILIAR ENAM PULUH ENAM JUTA SEMBILAN RATUS TIGA PULUH RIBU RUPIAH)

B. RINCIAN ALOKASI ANGGARAN PER SATKER

(dalam ribuan rupiah)


NO	KODE	PROGRAM / PROPINSI / SATKER / SUMBER DANA	KP KD DK TP UB	JENIS BELANJA				PAGU/TARGET PENDAPATAN	TERCATAT
				PEGAWAI	BARANG	MODAL	BANTUAN SOSIAL		
1	2	3	4	5	6	7	8	9=5+6+7+8	10
	B12	PLN		0	0	105.472.600	0	105.472.600	0
	C00	RMP		0	0	49.722.800	0	49.722.800	0
	498634	PELAKSANAAN JALAN NASIONAL WILAYAH III PROVINSI KALBAR	KP	160.603	24.501.965	629.790.503	0	654.453.071	100.000.000
	A00	RM		160.603	24.501.965	628.319.503	0	652.982.071	100.000.000
	B12	PLN		0	0	1.000.000	0	1.000.000	0
	C00	RMP		0	0	471.000	0	471.000	0
	14	KALIMANTAN TENGAH		975.613	106.392.624	898.489.807	0	1.005.858.044	0
	149027	DINAS PEKERJAAN UMUM DAN PENATAAN RUANG PROVINSI KALIMANTAN TENGAH	TP	0	6.814.894	3.289.500	0	10.104.394	0
	A00	RM		0	6.814.894	3.289.500	0	10.104.394	0
	485421	PERENCANAAN DAN PENGAWASAN JALAN NASIONAL PROVINSI KALIMANTAN TENGAH	KP	90.972	2.453.479	34.820.624	0	37.365.075	0
	A00	RM		90.972	2.453.479	34.820.624	0	37.365.075	0
	498636	PELAKSANAAN JALAN NASIONAL WILAYAH I PROVINSI KALTENG	KP	349.665	33.998.396	209.541.432	0	243.889.493	0
	A00	RM		349.665	33.823.396	121.816.432	0	155.989.493	0
	K03	PBS		0	175.000	87.725.000	0	87.900.000	0
	498638	PELAKSANAAN JALAN NASIONAL WILAYAH II PROVINSI KALTENG	KP	346.529	32.408.173	494.486.994	0	527.241.696	0
	A00	RM		346.529	28.308.173	444.986.994	0	473.641.696	0
	K03	PBS		0	4.100.000	49.500.000	0	53.600.000	0
	498639	PELAKSANAAN JALAN NASIONAL WILAYAH III PROVINSI KALTENG	KP	188.447	30.717.682	156.351.257	0	187.257.386	0
	A00	RM		188.447	30.717.682	156.351.257	0	187.257.386	0

KETENTUAN

DIPA Induk ini dituangkan lebih lanjut ke dalam DIPA Petikan dan DIPA Petikan dimaksud berlaku sebagai dokumen pelaksanaan kegiatan Satker.



DAFTAR ISI AN PELAKSANAAN ANGGARAN (DIPA) INDUK
TAHUN ANGGARAN 2018
NOMOR : DIPA-033.04-0/2018



II. RINCIAN ALOKASI ANGGARAN PER SATKER

A. IDENTITAS UNIT :

1. KEMENTERIAN NEGARA / LEMBAGA : 033 KEMENTERIAN PEKERJAAN UMUM DAN PERUMAHAN RAKYAT
2. UNIT ORGANISASI : 033.04 DITJEN BINA MARGA
3. PAGU : Rp.41.673.066.930.000
(EMPAT PULUH SATU TRILIUN ENAM RATUS TUJUH PULUH TIGA MILIAR ENAM PULUH ENAM JUTA SEMBILAN RATUS TIGA PULUH RIBU RUPIAH)

B. RINCIAN ALOKASI ANGGARAN PER SATKER

(dalam ribuan rupiah)

NO	KODE	PROGRAM / PROPINSI / SATKER / SUMBER DANA	KP KD DK TP UB	JENIS BELANJA				PAGU/TARGET PENDAPATAN	TERCATAT
				PEGAWAI	BARANG	MODAL	BANTUAN SOSIAL		
1	2	3	4	5	6	7	8	9=5+6+7+8	10
	15	KALIMANTAN SELATAN		61.158.876	107.637.855	588.727.215	0	757.523.946	0
	159034	DINAS PEKERJAAN UMUM PROV. KALSEL	TP	0	2.986.712	12.934.290	0	15.921.002	0
	A00	RM		0	2.986.712	12.934.290	0	15.921.002	0
	447971	BALAI BESAR PELAKSANAAN JALAN NASIONAL XI BANJARMASIN	KP	60.144.593	36.016.101	9.807.236	0	105.967.930	0
	A00	RM		60.144.593	36.016.101	5.276.434	0	101.437.128	0
	B12	PLN		0	0	4.530.802	0	4.530.802	0
		Target Pendapatan						75.000	
	472231	PERENCANAAN DAN PENGAWASAN JALAN NASIONAL PROVINSI KALIMANTAN SELATAN	KP	61.180	3.851.086	36.770.975	0	40.683.241	0
	A00	RM		61.180	3.851.086	36.770.975	0	40.683.241	0
	498643	PELAKSANAAN JALAN NASIONAL WILAYAH I PROVINSI KALSEL	KP	392.100	24.906.366	185.985.504	0	211.283.970	0
	A00	RM		392.100	23.218.716	87.673.154	0	111.283.970	0
	K03	PBS		0	1.687.650	98.312.350	0	100.000.000	0
	498644	PELAKSANAAN JALAN NASIONAL WILAYAH II PROVINSI KALSEL	KP	561.003	39.877.590	343.229.210	0	383.667.803	0
	A00	RM		561.003	39.877.590	285.829.210	0	326.267.803	0
	K03	PBS		0	0	57.400.000	0	57.400.000	0
	16	KALIMANTAN TIMUR		23.168.703	185.664.514	1.199.503.375	0	1.408.336.592	0
	165253	BALAI PELAKSANAAN JALAN NASIONAL XII BALIKPAPAN	KP	21.620.752	33.157.997	572.000	0	55.350.749	0
	A00	RM		21.620.752	33.157.997	572.000	0	55.350.749	0
	169031	DINAS PEKERJAAN UMUM, PENATAAN RUANG, DAN PERUMAHAN RAKYAT PROVINSI	TP	0	9.487.367	33.500.000	0	42.987.367	0

KETENTUAN

DIPA Induk ini dituangkan lebih lanjut ke dalam DIPA Petikan dan DIPA Petikan dimaksud berlaku sebagai dokumen pelaksanaan kegiatan Satker.



**DAFTAR ISIAN PELAKSANAAN ANGGARAN (DIPA) INDUK
TAHUN ANGGARAN 2018
NOMOR : DIPA-033.04-0/2018**



DS:0170-3019-5625-4025

II. RINCIAN ALOKASI ANGGARAN PER SATKER

A. IDENTITAS UNIT :

1. KEMENTERIAN NEGARA / LEMBAGA : 033 KEMENTERIAN PEKERJAAN UMUM DAN PERUMAHAN RAKYAT
2. UNIT ORGANISASI : 033.04 DITJEN BINA MARGA
3. PAGU : Rp.41.673.066.930.000
(EMPAT PULUH SATU TRILIUN ENAM RATUS TUJUH PULUH TIGA MILIAR ENAM PULUH ENAM JUTA SEMBILAN RATUS TIGA PULUH RIBU RUPIAH)

B. RINCIAN ALOKASI ANGGARAN PER SATKER

(dalam ribuan rupiah)

NO	KODE	PROGRAM / PROPINSI / SATKER / SUMBER DANA	KP KD DK TP UB	JENIS BELANJA				PAGU/TARGET PENDAPATAN	TERCATAT
				PEGAWAI	BARANG	MODAL	BANTUAN SOSIAL		
1	2	3	4	5	6	7	8	9=5+6+7+8	10
	A00 RM			0	9.487.367	33.500.000	0	42.987.367	0
	403480 PELAKSANAAN JALAN TOL BALIKPAPAN - SAMARINDA		KP	147.557	2.487.461	156.400.000	0	159.035.018	0
	A00 RM			147.557	2.487.461	6.400.000	0	9.035.018	0
	B12 PLN			0	0	150.000.000	0	150.000.000	0
	403481 PELAKSANAAN JALAN PERBATASAN KALIMANTAN TIMUR		KP	202.800	16.065.679	332.964.630	0	349.233.109	0
	A00 RM			202.800	16.065.679	275.564.630	0	291.833.109	0
	K03 PBS			0	0	57.400.000	0	57.400.000	0
	485437 PERENCANAAN DAN PENGAWASAN JALAN NASIONAL PROVINSI KALIMANTAN TIMUR		KP	106.200	8.160.465	44.441.738	0	52.708.403	0
	A00 RM			106.200	8.160.465	44.441.738	0	52.708.403	0
	498601 PELAKSANAAN JEMBATAN PULAU BALANG		KP	18.222	3.333.764	252.638.340	0	255.990.326	0
	A00 RM			18.222	3.333.764	9.038.340	0	12.390.326	0
	K03 PBS			0	0	243.600.000	0	243.600.000	0
	498640 PELAKSANAAN JALAN NASIONAL WILAYAH I PROVINSI KALTIM		KP	427.991	64.142.322	146.939.582	0	211.509.895	0
	A00 RM			427.991	64.142.322	126.939.582	0	191.509.895	0
	K03 PBS			0	0	20.000.000	0	20.000.000	0
	498641 PELAKSANAAN JALAN NASIONAL WILAYAH II PROVINSI KALTIM		KP	645.181	48.829.459	232.047.085	0	281.521.725	0
	A00 RM			645.181	23.987.544	56.889.000	0	81.521.725	0
	K03 PBS			0	24.841.915	175.158.085	0	200.000.000	0
	17 SULAWESI UTARA			44.313.823	193.099.608	1.712.689.880	0	1.950.103.311	173.334.560

KETENTUAN

DIPA Induk ini dituangkan lebih lanjut ke dalam DIPA Petikan dan DIPA Petikan dimaksud berlaku sebagai dokumen pelaksanaan kegiatan Satker.



**DAFTAR ISIAN PELAKSANAAN ANGGARAN (DIPA) INDUK
TAHUN ANGGARAN 2018
NOMOR : DIPA-033.04-0/2018**



II. RINCIAN ALOKASI ANGGARAN PER SATKER

A. IDENTITAS UNIT :

1. KEMENTERIAN NEGARA / LEMBAGA : 033 KEMENTERIAN PEKERJAAN UMUM DAN PERUMAHAN RAKYAT
2. UNIT ORGANISASI : 033.04 DITJEN BINA MARGA
3. PAGU : Rp.41.673.066.930.000
(EMPAT PULUH SATU TRILIUN ENAM RATUS TUJUH PULUH TIGA MILIAR ENAM PULUH ENAM JUTA SEMBILAN RATUS TIGA PULUH RIBU RUPIAH)

B. RINCIAN ALOKASI ANGGARAN PER SATKER

(dalam ribuan rupiah)

NO	KODE	PROGRAM / PROPINSI / SATKER / SUMBER DANA	KP KD DK TP UB	JENIS BELANJA				PAGU/TARGET PENDAPATAN	TERCATAT
				PEGAWAI	BARANG	MODAL	BANTUAN SOSIAL		
1	2	3	4	5	6	7	8	9=5+6+7+8	10
	179052	DINAS PEKERJAAN UMUM PROV. SULUT	TP	0	15.723.068	7.735.610	0	23.458.678	0
	A00	RM		0	15.723.068	7.735.610	0	23.458.678	0
	403478	PEMBANGUNAN JALAN TOL MANADO - BITUNG PROVINSI SULAWESI UTARA	KP	83.955	1.574.883	930.681.242	0	932.340.080	0
	A00	RM		83.955	1.574.883	780.681.242	0	782.340.080	0
	B12	PLN		0	0	150.000.000	0	150.000.000	0
	448015	BALAI PELAKSANAAN JALAN NASIONAL XV MANADO	KP	43.245.063	38.512.596	2.693.870	0	84.451.529	758.960
	A00	RM		43.245.063	38.512.596	2.693.870	0	84.451.529	758.960
		Target Pendapatan						75.010	
	485443	PERENCANAAN DAN PENGAWASAN JALAN NASIONAL PROVINSI SULAWESI UTARA	KP	101.088	10.812.164	62.227.510	0	73.140.762	4.350.000
	A00	RM		101.088	10.812.164	62.227.510	0	73.140.762	4.350.000
	498658	PELAKSANAAN JALAN NASIONAL WILAYAH I PROVINSI SULUT	KP	301.352	46.296.033	320.164.790	0	366.762.175	150.650.000
	A00	RM		301.352	46.296.033	319.164.790	0	365.762.175	150.650.000
	K03	PBS		0	0	1.000.000	0	1.000.000	0
	498659	PELAKSANAAN JALAN NASIONAL WILAYAH II PROVINSI SULUT	KP	388.061	48.613.018	257.062.940	0	306.064.019	17.575.600
	A00	RM		388.061	48.613.018	257.062.940	0	306.064.019	17.575.600
	498660	PELAKSANAAN JALAN NASIONAL WILAYAH III PROVINSI SULUT (SANGIHE TALAUD)	KP	194.304	31.567.846	132.123.918	0	163.886.068	0
	A00	RM		194.304	31.567.846	132.123.918	0	163.886.068	0
	18	SULAWESI TENGAH		63.174.968	247.142.663	961.577.351	0	1.271.894.982	10.006.100
	185169	BALAI PELAKSANAAN JALAN NASIONAL XIV PALU	KP	62.731.057	42.019.617	12.330.406	0	117.081.080	10.006.100

KETENTUAN

DIPA Induk ini dituangkan lebih lanjut ke dalam DIPA Petikan dan DIPA Petikan dimaksud berlaku sebagai dokumen pelaksanaan kegiatan Satker.



**DAFTAR ISI AN PELAKSANAAN ANGGARAN (DIPA) INDUK
TAHUN ANGGARAN 2018
NOMOR : DIPA-033.04-0/2018**



II. RINCIAN ALOKASI ANGGARAN PER SATKER

A. IDENTITAS UNIT :

1. KEMENTERIAN NEGARA / LEMBAGA : 033 KEMENTERIAN PEKERJAAN UMUM DAN PERUMAHAN RAKYAT
2. UNIT ORGANISASI : 033.04 DITJEN BINA MARGA
3. PAGU : Rp.41.673.066.930.000
(EMPAT PULUH SATU TRILIUN ENAM RATUS TUJUH PULUH TIGA MILIAR ENAM PULUH ENAM JUTA SEMBILAN RATUS TIGA PULUH RIBU RUPIAH)

B. RINCIAN ALOKASI ANGGARAN PER SATKER

(dalam ribuan rupiah)

NO	KODE	PROGRAM / PROPINSI / SATKER / SUMBER DANA	KP KD DK TP UB	JENIS BELANJA				PAGU/TARGET PENDAPATAN	TERCATAT
				PEGAWAI	BARANG	MODAL	BANTUAN SOSIAL		
1	2	3	4	5	6	7	8	9=5+6+7+8	10
	A00	RM		62.731.057	42.019.617	12.330.406	0	117.081.080	10.006.100
	189215	DINAS PERMUKIMAN DAN PRASARANA WILAYAH PROV. SULAWESI TENGAH	TP	0	29.952.819	34.414.786	0	64.367.605	0
	A00	RM		0	29.952.819	34.414.786	0	64.367.605	0
	485452	PERENCANAAN DAN PENGAWASAN JALAN NASIONAL PROVINSI SULAWESI TENGAH	KP	35.574	7.272.289	34.976.345	0	42.284.208	0
	A00	RM		35.574	7.272.289	34.976.345	0	42.284.208	0
	498663	PELAKSANAAN JALAN NASIONAL WILAYAH I PROVINSI SULTENG	KP	131.037	53.868.448	81.169.032	0	135.168.517	0
	A00	RM		131.037	53.868.448	81.169.032	0	135.168.517	0
	498664	PELAKSANAAN JALAN NASIONAL WILAYAH II PROVINSI SULTENG	KP	99.255	42.020.310	434.024.523	0	476.144.088	0
	A00	RM		99.255	42.020.310	316.024.523	0	358.144.088	0
	K03	PBS		0	0	118.000.000	0	118.000.000	0
	498665	PELAKSANAAN JALAN NASIONAL WILAYAH III PROVINSI SULTENG	KP	178.045	72.009.180	364.662.259	0	436.849.484	0
	A00	RM		178.045	72.009.180	228.562.259	0	300.749.484	0
	K03	PBS		0	0	136.100.000	0	136.100.000	0
	19	SULAWESI SELATAN		54.383.634	181.687.559	818.688.780	0	1.054.759.973	13.955.260
	199385	DINAS PEKERJAAN UMUM PROV. SULAWESI SELATAN	TP	0	11.819.944	6.781.700	0	18.601.644	0
	A00	RM		0	11.819.944	6.781.700	0	18.601.644	0
	447987	BALAI BESAR PELAKSANAAN JALAN NASIONAL XIII MAKASAR	KP	53.987.452	39.790.544	3.472.750	0	97.250.746	1.722.200
	A00	RM		53.987.452	39.727.614	3.166.350	0	96.881.416	1.722.200
	D00	PNBP		0	62.930	306.400	0	369.330	0

KETENTUAN

DIPA Induk ini dituangkan lebih lanjut ke dalam DIPA Petikan dan DIPA Petikan dimaksud berlaku sebagai dokumen pelaksanaan kegiatan Satker.



**DAFTAR ISI AN PELAKSANAAN ANGGARAN (DIPA) INDUK
TAHUN ANGGARAN 2018
NOMOR : DIPA-033.04-0/2018**



II. RINCIAN ALOKASI ANGGARAN PER SATKER

A. IDENTITAS UNIT :

1. KEMENTERIAN NEGARA / LEMBAGA : 033 KEMENTERIAN PEKERJAAN UMUM DAN PERUMAHAN RAKYAT
2. UNIT ORGANISASI : 033.04 DITJEN BINA MARGA
3. PAGU : Rp.41.673.066.930.000
(EMPAT PULUH SATU TRILIUN ENAM RATUS TUJUH PULUH TIGA MILIAR ENAM PULUH ENAM JUTA SEMBILAN RATUS TIGA PULUH RIBU RUPIAH)

B. RINCIAN ALOKASI ANGGARAN PER SATKER

(dalam ribuan rupiah)


NO	KODE	PROGRAM / PROPINSI / SATKER / SUMBER DANA	KP KD DK TP UB	JENIS BELANJA				PAGU/TARGET PENDAPATAN	TERCATAT
				PEGAWAI	BARANG	MODAL	BANTUAN SOSIAL		
1	2	3	4	5	6	7	8	9=5+6+7+8	10
		Target Pendapatan						425.407	
	472369	PERENCANAAN DAN PENGAWASAN JALAN NASIONAL PROVINSI SULAWESI SELATAN	KP	53.302	6.340.623	35.599.188	0	41.993.113	2.233.060
	A00	RM		53.302	6.340.623	35.599.188	0	41.993.113	2.233.060
	488275	PELAKSANAAN JALAN NASIONAL METROPOLITAN MAKASAR	KP	43.080	21.462.809	292.906.803	0	314.412.692	10.000.000
	A00	RM		43.080	21.462.809	292.906.803	0	314.412.692	10.000.000
	498668	PELAKSANAAN JALAN NASIONAL WILAYAH I PROVINSI SULSEL	KP	118.343	44.101.312	139.138.300	0	183.357.955	0
	A00	RM		118.343	44.101.312	139.138.300	0	183.357.955	0
	K03	PBS		0	2.975.000	117.025.000	0	120.000.000	0
	498669	PELAKSANAAN JALAN NASIONAL WILAYAH II PROVINSI SULSEL	KP	181.457	58.172.327	340.790.039	0	399.143.823	0
	A00	RM		181.457	58.172.327	340.790.039	0	399.143.823	0
	20	SULAWESI TENGGARA		513.261	123.867.488	713.617.892	0	837.998.641	0
	209030	SKPD DINAS PEKERJAAN UMUM PROV. SULAWESI TENGGARA	TP	0	706.440	18.626.729	0	19.333.169	0
	A00	RM		0	706.440	18.626.729	0	19.333.169	0
	485468	PERENCANAAN DAN PENGAWASAN JALAN NASIONAL PROVINSI SULAWESI TENGGARA	KP	36.173	2.519.722	35.239.549	0	37.795.444	0
	A00	RM		36.173	2.519.722	35.239.549	0	37.795.444	0
	498671	PELAKSANAAN JALAN NASIONAL WILAYAH I PROVINSI SULTRA (BARAT)	KP	193.380	43.801.144	141.327.327	0	185.321.851	0
	A00	RM		193.380	43.801.144	141.327.327	0	185.321.851	0
	K03	PBS		0	0	80.000.000	0	80.000.000	0
	498672	PELAKSANAAN JALAN NASIONAL WILAYAH II PROVINSI SULTRA (TIMUR)	KP	188.568	38.398.854	399.450.987	0	438.038.409	0

KETENTUAN

DIPA Induk ini dituangkan lebih lanjut ke dalam DIPA Petikan dan DIPA Petikan dimaksud berlaku sebagai dokumen pelaksanaan kegiatan Satker.



DAFTAR ISI AN PELAKSANAAN ANGGARAN (DIPA) INDIK
TAHUN ANGGARAN 2018
NOMOR : DIPA-033.04-0/2018



II. RINCIAN ALOKASI ANGGARAN PER SATKER

A. IDENTITAS UNIT :

1. KEMENTERIAN NEGARA / LEMBAGA : 033 KEMENTERIAN PEKERJAAN UMUM DAN PERUMAHAN RAKYAT
2. UNIT ORGANISASI : 033.04 DITJEN BINA MARGA
3. PAGU : Rp.41.673.066.930.000
(EMPAT PULUH SATU TRILIUN ENAM RATUS TUJUH PULUH TIGA MILIAR ENAM PULUH ENAM JUTA SEMBILAN RATUS TIGA PULUH RIBU RUPIAH)

B. RINCIAN ALOKASI ANGGARAN PER SATKER

(dalam ribuan rupiah)


NO	KODE	PROGRAM / PROPINSI / SATKER / SUMBER DANA	KP KD DK TP UB	JENIS BELANJA				PAGU/TARGET PENDAPATAN	TERCATAT
				PEGAWAI	BARANG	MODAL	BANTUAN SOSIAL		
1	2	3	4	5	6	7	8	9=5+6+7+8	10
	A00	RM		188.568	38.398.854	399.450.987	0	438.038.409	0
	498673	PELAKSANAAN JALAN NASIONAL WILAYAH III PROVINSI SULTRA (BUTON)	KP	95.140	38.441.328	118.973.300	0	157.509.768	0
	A00	RM		95.140	38.441.328	118.973.300	0	157.509.768	0
	21	MALUKU		38.695.044	144.156.721	706.551.757	0	889.403.522	1.806.318
	219036	DINAS PEKERJAAN UMUM PROV. MALUKU	TP	0	3.906.207	5.600.000	0	9.506.207	0
	A00	RM		0	3.906.207	5.600.000	0	9.506.207	0
	448007	BALAI PELAKSANAAN JALAN NASIONAL XVI AMBON	KP	38.270.835	47.434.972	3.444.857	0	89.150.664	1.806.318
	A00	RM		38.270.835	47.434.972	3.444.857	0	89.150.664	1.806.318
		Target Pendapatan						220.000	
	485474	PERENCANAAN DAN PENGAWASAN JALAN NASIONAL PROVINSI MALUKU	KP	34.928	10.746.329	44.233.228	0	55.014.485	0
	A00	RM		34.928	10.746.329	44.233.228	0	55.014.485	0
	498674	PELAKSANAAN JALAN NASIONAL WILAYAH I PROVINSI MALUKU	KP	119.600	22.500.560	169.745.400	0	192.365.560	0
	A00	RM		119.600	22.500.560	169.745.400	0	192.365.560	0
	498675	PELAKSANAAN JALAN NASIONAL WILAYAH II PROVINSI MALUKU	KP	136.377	38.430.288	230.514.180	0	269.080.845	0
	A00	RM		136.377	38.430.288	230.514.180	0	269.080.845	0
	498676	PELAKSANAAN JALAN NASIONAL WILAYAH III PROVINSI MALUKU	KP	133.304	21.138.365	253.014.092	0	274.285.761	0
	A00	RM		133.304	21.138.365	215.014.092	0	236.285.761	0
	K03	PBS		0	0	38.000.000	0	38.000.000	0
	22	BALI		201.641	85.623.505	534.980.692	0	620.805.838	0

KETENTUAN

DIPA Induk ini dituangkan lebih lanjut ke dalam DIPA Petikan dan DIPA Petikan dimaksud berlaku sebagai dokumen pelaksanaan kegiatan Satker.



DAFTAR ISI AN PELAKSANAAN ANGGARAN (DIPA) INDIK
TAHUN ANGGARAN 2018
NOMOR : DIPA-033.04-0/2018



II. RINCIAN ALOKASI ANGGARAN PER SATKER

A. IDENTITAS UNIT :

1. KEMENTERIAN NEGARA / LEMBAGA : 033 KEMENTERIAN PEKERJAAN UMUM DAN PERUMAHAN RAKYAT
2. UNIT ORGANISASI : 033.04 DITJEN BINA MARGA
3. PAGU : Rp.41.673.066.930.000
(EMPAT PULUH SATU TRILIUN ENAM RATUS TUJUH PULUH TIGA MILIAR ENAM PULUH ENAM JUTA SEMBILAN RATUS TIGA PULUH RIBU RUPIAH)

B. RINCIAN ALOKASI ANGGARAN PER SATKER

(dalam ribuan rupiah)


NO	KODE	PROGRAM / PROPINSI / SATKER / SUMBER DANA	KP KD DK TP UB	JENIS BELANJA				PAGU/TARGET PENDAPATAN	TERCATAT
				PEGAWAI	BARANG	MODAL	BANTUAN SOSIAL		
1	2	3	4	5	6	7	8	9=5+6+7+8	10
	229032	DINAS PEKERJAAN UMUM DAN PENATAAN RUANG PROVINSI BALI	TP	0	4.519.379	1.648.500	0	6.167.879	0
	A00	RM		0	4.519.379	1.648.500	0	6.167.879	0
	485370	PERENCANAAN DAN PENGAWASAN JALAN NASIONAL PROVINSI BALI	KP	74.805	4.428.892	17.868.640	0	22.372.337	0
	A00	RM		74.805	4.428.892	17.868.640	0	22.372.337	0
	488301	PELAKSANAAN JALAN NASIONAL METROPOLITAN DENPASAR	KP	126.836	30.422.773	453.047.550	0	483.597.159	0
	A00	RM		126.836	30.422.773	328.447.550	0	358.997.159	0
	K03	PBS		0	0	124.600.000	0	124.600.000	0
	498645	PELAKSANAAN JALAN NASIONAL WILAYAH I PROVINSI BALI	KP	0	23.383.860	42.018.423	0	65.402.283	0
	A00	RM		0	23.383.860	42.018.423	0	65.402.283	0
	498646	PELAKSANAAN JALAN NASIONAL WILAYAH II PROVINSI BALI	KP	0	22.868.601	20.397.579	0	43.266.180	0
	A00	RM		0	22.868.601	20.397.579	0	43.266.180	0
	23	NUSA TENGGARA BARAT		35.726.607	101.085.152	470.885.633	0	607.697.392	5.436.568
	235167	BALAI PELAKSANAAN JALAN NASIONAL IX MATARAM	KP	35.080.148	16.756.019	8.308.786	0	60.144.953	5.436.568
	A00	RM		35.080.148	16.756.019	8.308.786	0	60.144.953	5.436.568
	239237	DINAS PEKERJAAN UMUM PROVINSI NTB	TP	0	796.600	9.480.000	0	10.276.600	0
	A00	RM		0	796.600	9.480.000	0	10.276.600	0
	485386	PERENCANAAN DAN PENGAWASAN JALAN NASIONAL PROVINSI NUSA TENGGARA BARAT	KP	86.275	4.349.428	17.797.486	0	22.233.189	0
	A00	RM		86.275	4.349.428	17.797.486	0	22.233.189	0
	498650	PELAKSANAAN JALAN NASIONAL WILAYAH I PROVINSI NTB	KP	200.405	29.688.447	232.371.907	0	262.260.759	0

KETENTUAN

DIPA Induk ini dituangkan lebih lanjut ke dalam DIPA Petikan dan DIPA Petikan dimaksud berlaku sebagai dokumen pelaksanaan kegiatan Satker.



**DAFTAR ISIAN PELAKSANAAN ANGGARAN (DIPA) INDUK
TAHUN ANGGARAN 2018
NOMOR : DIPA-033.04-0/2018**



II. RINCIAN ALOKASI ANGGARAN PER SATKER

A. IDENTITAS UNIT :

1. KEMENTERIAN NEGARA / LEMBAGA : 033 KEMENTERIAN PEKERJAAN UMUM DAN PERUMAHAN RAKYAT
2. UNIT ORGANISASI : 033.04 DITJEN BINA MARGA
3. PAGU : Rp.41.673.066.930.000
(EMPAT PULUH SATU TRILIUN ENAM RATUS TUJUH PULUH TIGA MILIAR ENAM PULUH ENAM JUTA SEMBILAN RATUS TIGA PULUH RIBU RUPIAH)

B. RINCIAN ALOKASI ANGGARAN PER SATKER

(dalam ribuan rupiah)

NO	KODE	PROGRAM / PROPINSI / SATKER / SUMBER DANA	KP KD DK TP UB	JENIS BELANJA				PAGU/TARGET PENDAPATAN	TERCATAT
				PEGAWAI	BARANG	MODAL	BANTUAN SOSIAL		
1	2	3	4	5	6	7	8	9=5+6+7+8	10
	A00	RM		200.405	16.555.940	170.504.414	0	187.260.759	0
	K03	PBS		0	13.132.507	61.867.493	0	75.000.000	0
	498651	PELAKSANAAN JALAN NASIONAL WILAYAH II PROVINSI NTB	KP	193.140	23.257.572	96.089.555	0	119.540.267	0
	A00	RM		193.140	23.257.572	96.089.555	0	119.540.267	0
	498652	PELAKSANAAN JALAN NASIONAL WILAYAH III PROVINSI NTB	KP	166.639	26.237.086	106.837.899	0	133.241.624	0
	A00	RM		166.639	26.237.086	106.837.899	0	133.241.624	0
	24	NUSA TENGGARA TIMUR		29.279.422	230.831.403	1.089.122.742	0	1.349.233.567	5.093.391
	245161	BALAI PELAKSANAAN JALAN NASIONAL X KUPANG	KP	28.717.651	27.471.769	9.086.881	0	65.276.301	5.093.391
	A00	RM		28.717.651	27.471.769	9.086.881	0	65.276.301	5.093.391
		Target Pendapatan						120.150	
	249016	DINAS PEKERJAAN UMUM PROP. NUSA TENGGARA TIMUR	TP	0	5.772.090	9.765.000	0	15.537.090	0
	A00	RM		0	5.772.090	9.765.000	0	15.537.090	0
	485392	PERENCANAAN DAN PENGAWASAN JALAN NASIONAL PROVINSI NUSA TENGGARA TIMUR	KP	72.070	6.389.109	50.449.622	0	56.910.801	0
	A00	RM		72.070	6.389.109	50.449.622	0	56.910.801	0
	498653	PELAKSANAAN JALAN NASIONAL WILAYAH I PROVINSI NTT	KP	214.272	51.521.996	143.135.190	0	194.871.458	0
	A00	RM		214.272	51.521.996	143.135.190	0	194.871.458	0
	498654	PELAKSANAAN JALAN NASIONAL WILAYAH II PROVINSI NTT	KP	166.377	39.367.929	623.553.913	0	663.088.219	0
	A00	RM		166.377	39.367.929	623.553.913	0	663.088.219	0
	498656	PELAKSANAAN JALAN NASIONAL WILAYAH IV PROVINSI NTT	KP	56.492	63.619.090	194.923.558	0	258.599.140	0

KETENTUAN

DIPA Induk ini dituangkan lebih lanjut ke dalam DIPA Petikan dan DIPA Petikan dimaksud berlaku sebagai dokumen pelaksanaan kegiatan Satker.



**DAFTAR ISIAN PELAKSANAAN ANGGARAN (DIPA) INDUK
TAHUN ANGGARAN 2018
NOMOR : DIPA-033.04-0/2018**



II. RINCIAN ALOKASI ANGGARAN PER SATKER

A. IDENTITAS UNIT :

1. KEMENTERIAN NEGARA / LEMBAGA : 033 KEMENTERIAN PEKERJAAN UMUM DAN PERUMAHAN RAKYAT
2. UNIT ORGANISASI : 033.04 DITJEN BINA MARGA
3. PAGU : Rp.41.673.066.930.000
(EMPAT PULUH SATU TRILIUN ENAM RATUS TUJUH PULUH TIGA MILIAR ENAM PULUH ENAM JUTA SEMBILAN RATUS TIGA PULUH RIBU RUPIAH)

B. RINCIAN ALOKASI ANGGARAN PER SATKER

(dalam ribuan rupiah)

NO	KODE	PROGRAM / PROPINSI / SATKER / SUMBER DANA	KP KD DK TP UB	JENIS BELANJA				PAGU/TARGET PENDAPATAN	TERCATAT
				PEGAWAI	BARANG	MODAL	BANTUAN SOSIAL		
1	2	3	4	5	6	7	8	9=5+6+7+8	10
	A00	RM		56.492	63.619.090	194.923.558	0	258.599.140	0
	498657	PELAKSANAAN JALAN NASIONAL WILAYAH III PROVINSI NTT	KP	52.560	36.689.420	58.208.578	0	94.950.558	0
	A00	RM		52.560	36.689.420	58.208.578	0	94.950.558	0
	25	PAPUA		23.360.191	311.279.096	3.013.282.447	0	3.347.921.734	0
	259035	DINAS PU PROV. PAPUA	TP	0	5.498.960	0	0	5.498.960	0
	A00	RM		0	5.498.960	0	0	5.498.960	0
	448013	BALAI BESAR PELAKSANAAN JALAN NASIONAL XVIII JAYAPURA	KP	22.600.953	33.179.525	0	0	55.780.478	0
	A00	RM		22.600.953	33.179.525	0	0	55.780.478	0
		Target Pendapatan						308.000	
	498680	PELAKSANAAN JALAN NASIONAL WILAYAH I PROVINSI PAPUA (JAYAPURA)	KP	212.616	64.984.364	522.646.469	0	587.843.449	0
	A00	RM		212.616	64.984.364	433.246.469	0	498.443.449	0
	K03	PBS		0	0	89.400.000	0	89.400.000	0
	498681	PELAKSANAAN JALAN NASIONAL WILAYAH IX PROVINSI PAPUA (BIAK SERUI)	KP	57.065	13.214.555	5.042.000	0	18.313.620	0
	A00	RM		57.065	13.214.555	5.042.000	0	18.313.620	0
	498682	PELAKSANAAN JALAN NASIONAL WILAYAH IV PROVINSI PAPUA (JAYAWIJAYA)	KP	53.536	35.981.970	455.089.260	0	491.124.766	0
	A00	RM		53.536	35.981.970	455.089.260	0	491.124.766	0
	498683	PELAKSANAAN JALAN NASIONAL WILAYAH VI PROVINSI PAPUA (TIMIKA)	KP	58.824	16.397.800	54.876.561	0	71.333.185	0
	A00	RM		58.824	16.397.800	54.876.561	0	71.333.185	0
	498684	PELAKSANAAN JALAN NASIONAL WILAYAH II PROVINSI PAPUA (MERAUKE)	KP	89.130	20.178.378	303.971.500	0	324.239.008	0

KETENTUAN

DIPA Induk ini dituangkan lebih lanjut ke dalam DIPA Petikan dan DIPA Petikan dimaksud berlaku sebagai dokumen pelaksanaan kegiatan Satker.



DAFTAR ISI AN PELAKSANAAN ANGGARAN (DIPA) INDIK
TAHUN ANGGARAN 2018
NOMOR : DIPA-033.04-0/2018



II. RINCIAN ALOKASI ANGGARAN PER SATKER

A. IDENTITAS UNIT :

1. KEMENTERIAN NEGARA / LEMBAGA : 033 KEMENTERIAN PEKERJAAN UMUM DAN PERUMAHAN RAKYAT
2. UNIT ORGANISASI : 033.04 DITJEN BINA MARGA
3. PAGU : Rp.41.673.066.930.000
(EMPAT PULUH SATU TRILIUN ENAM RATUS TUJUH PULUH TIGA MILIAR ENAM PULUH ENAM JUTA SEMBILAN RATUS TIGA PULUH RIBU RUPIAH)

B. RINCIAN ALOKASI ANGGARAN PER SATKER

(dalam ribuan rupiah)

NO	KODE	PROGRAM / PROPINSI / SATKER / SUMBER DANA	KP KD DK TP UB	JENIS BELANJA				PAGU/TARGET PENDAPATAN	TERCATAT
				PEGAWAI	BARANG	MODAL	BANTUAN SOSIAL		
1	2	3	4	5	6	7	8	9=5+6+7+8	10
	A00	RM		89.130	20.178.378	303.971.500	0	324.239.008	0
	498685	PELAKSANAAN JALAN NASIONAL WILAYAH VII PROVINSI PAPUA (NABIRE)	KP	81.612	20.465.989	179.038.000	0	199.585.601	0
	A00	RM		81.612	20.465.989	179.038.000	0	199.585.601	0
	498687	PELAKSANAAN JALAN NASIONAL WILAYAH VIII PROVINSI PAPUA (PANIAI)	KP	47.710	20.574.165	296.770.452	0	317.392.327	0
	A00	RM		47.710	20.574.165	296.770.452	0	317.392.327	0
	498688	PELAKSANAAN JALAN NASIONAL WILAYAH III PROVINSI PAPUA (TANAH MERAH)	KP	69.715	41.205.280	201.340.000	0	242.614.995	0
	A00	RM		69.715	41.205.280	201.340.000	0	242.614.995	0
	498689	PELAKSANAAN JALAN NASIONAL WILAYAH V PROVINSI PAPUA (PUNCAK JAYA)	KP	46.476	28.151.028	864.010.140	0	892.207.644	0
	A00	RM		46.476	28.151.028	864.010.140	0	892.207.644	0
	501303	PERENCANAAN DAN PENGAWASAN JALAN NASIONAL PROVINSI PAPUA	KP	42.554	11.447.082	130.498.065	0	141.987.701	0
	A00	RM		42.554	11.447.082	130.498.065	0	141.987.701	0
	26	BENGGULU		886.878	52.546.652	338.543.550	0	391.977.080	0
	269037	DINAS PEKERJAAN UMUM PROVINSI BENGGULU	TP	0	6.000.282	11.617.000	0	17.617.282	0
	A00	RM		0	6.000.282	11.617.000	0	17.617.282	0
	485330	PERENCANAAN DAN PENGAWASAN JALAN NASIONAL PROVINSI BENGGULU	KP	124.460	6.781.178	15.691.826	0	22.597.464	0
	A00	RM		124.460	6.781.178	15.691.826	0	22.597.464	0
	498588	PELAKSANAAN JALAN NASIONAL WILAYAH I PROVINSI BENGGULU	KP	384.128	18.986.272	199.878.884	0	219.249.284	0
	A00	RM		384.128	18.986.272	129.127.810	0	148.498.210	0
	B12	PLN		0	0	53.306.185	0	53.306.185	0

KETENTUAN

DIPA Induk ini dituangkan lebih lanjut ke dalam DIPA Petikan dan DIPA Petikan dimaksud berlaku sebagai dokumen pelaksanaan kegiatan Satker.



**DAFTAR ISIAN PELAKSANAAN ANGGARAN (DIPA) INDUK
TAHUN ANGGARAN 2018
NOMOR : DIPA-033.04-0/2018**



II. RINCIAN ALOKASI ANGGARAN PER SATKER

A. IDENTITAS UNIT :

1. KEMENTERIAN NEGARA / LEMBAGA : 033 KEMENTERIAN PEKERJAAN UMUM DAN PERUMAHAN RAKYAT
2. UNIT ORGANISASI : 033.04 DITJEN BINA MARGA
3. PAGU : Rp.41.673.066.930.000
(EMPAT PULUH SATU TRILIUN ENAM RATUS TUJUH PULUH TIGA MILIAR ENAM PULUH ENAM JUTA SEMBILAN RATUS TIGA PULUH RIBU RUPIAH)

B. RINCIAN ALOKASI ANGGARAN PER SATKER

(dalam ribuan rupiah)

NO	KODE	PROGRAM / PROPINSI / SATKER / SUMBER DANA	KP KD DK TP UB	JENIS BELANJA				PAGU/TARGET PENDAPATAN	TERCATAT
				PEGAWAI	BARANG	MODAL	BANTUAN SOSIAL		
1	2	3	4	5	6	7	8	9=5+6+7+8	10
	C00	RMP		0	0	17.444.889	0	17.444.889	0
	498589	PELAKSANAAN JALAN NASIONAL WILAYAH II PROVINSI BENGKULU	KP	378.290	20.778.920	111.355.840	0	132.513.050	0
	A00	RM		378.290	20.778.920	110.355.840	0	131.513.050	0
	B12	PLN		0	0	700.000	0	700.000	0
	C00	RMP		0	0	300.000	0	300.000	0
	28	MALUKU UTARA		265.894	74.415.142	908.754.363	0	983.435.399	0
	289040	DINAS PEKERJAAN UMUM PROV. MALUKU UTARA	TP	0	4.115.160	18.715.700	0	22.830.860	0
	A00	RM		0	4.115.160	18.715.700	0	22.830.860	0
	486112	PERENCANAAN DAN PENGAWASAN JALAN NASIONAL PROVINSI MALUKU UTARA	KP	56.345	8.795.064	43.504.060	0	52.355.469	0
	A00	RM		56.345	8.795.064	43.504.060	0	52.355.469	0
	498678	PELAKSANAAN JALAN NASIONAL WILAYAH I PROVINSI MALUKU UTARA	KP	93.347	34.066.080	362.875.503	0	397.034.930	0
	A00	RM		93.347	34.066.080	262.875.503	0	297.034.930	0
	K03	PBS		0	0	100.000.000	0	100.000.000	0
	498679	PELAKSANAAN JALAN NASIONAL WILAYAH II PROVINSI MALUKU UTARA	KP	116.202	27.438.838	483.659.100	0	511.214.140	0
	A00	RM		116.202	27.438.838	483.659.100	0	511.214.140	0
	29	BANTEN		274.650	168.377.854	238.532.342	0	407.184.846	0
	299030	DINAS BINA MARGA DAN TATA RUANG PROVINSI BANTEN	TP	0	14.106.340	19.071.809	0	33.178.149	0
	A00	RM		0	14.106.340	19.071.809	0	33.178.149	0
	487522	PERENCANAAN DAN PENGAWASAN JALAN NASIONAL PROVINSI BANTEN	KP	47.032	12.695.810	16.615.730	0	29.358.572	0

KETENTUAN

DIPA Induk ini dituangkan lebih lanjut ke dalam DIPA Petikan dan DIPA Petikan dimaksud berlaku sebagai dokumen pelaksanaan kegiatan Satker.



**DAFTAR ISIAN PELAKSANAAN ANGGARAN (DIPA) INDUK
TAHUN ANGGARAN 2018
NOMOR : DIPA-033.04-0/2018**



II. RINCIAN ALOKASI ANGGARAN PER SATKER

A. IDENTITAS UNIT :

1. KEMENTERIAN NEGARA / LEMBAGA : 033 KEMENTERIAN PEKERJAAN UMUM DAN PERUMAHAN RAKYAT
2. UNIT ORGANISASI : 033.04 DITJEN BINA MARGA
3. PAGU : Rp.41.673.066.930.000
(EMPAT PULUH SATU TRILIUN ENAM RATUS TUJUH PULUH TIGA MILIAR ENAM PULUH ENAM JUTA SEMBILAN RATUS TIGA PULUH RIBU RUPIAH)

B. RINCIAN ALOKASI ANGGARAN PER SATKER

(dalam ribuan rupiah)


NO	KODE	PROGRAM / PROPINSI / SATKER / SUMBER DANA	KP KD DK TP UB	JENIS BELANJA				PAGU/TARGET PENDAPATAN	TERCATAT
				PEGAWAI	BARANG	MODAL	BANTUAN SOSIAL		
1	2	3	4	5	6	7	8	9=5+6+7+8	10
	A00	RM		47.032	12.695.810	16.615.730	0	29.358.572	0
	498603	PELAKSANAAN JALAN NASIONAL WILAYAH I PROVINSI BANTEN	KP	92.290	63.862.044	72.154.963	0	136.109.297	0
	A00	RM		92.290	63.862.044	72.154.963	0	136.109.297	0
	498604	PELAKSANAAN JALAN NASIONAL WILAYAH II PROVINSI BANTEN	KP	135.328	77.713.660	130.689.840	0	208.538.828	0
	A00	RM		135.328	62.952.295	45.451.205	0	108.538.828	0
	K03	PBS		0	14.761.365	85.238.635	0	100.000.000	0
	30	KEPULAUAN BANGKA BELITUNG		179.209	27.802.302	111.456.498	0	139.438.009	1.854.315
	309036	DINAS PEKERJAAN UMUM PROVINSI KEPULAUAN BANGKA BELITUNG	TP	0	3.435.008	7.440.032	0	10.875.040	0
	A00	RM		0	3.435.008	7.440.032	0	10.875.040	0
	487500	PERENCANAAN DAN PENGAWASAN JALAN NASIONAL PROVINSI BANGKA BLITUNG	KP	47.043	1.628.659	6.571.123	0	8.246.825	0
	A00	RM		47.043	1.628.659	6.571.123	0	8.246.825	0
	498593	PELAKSANAAN JALAN NASIONAL WILAYAH I PROVINSI BABEL	KP	69.443	15.110.704	61.245.164	0	76.425.311	0
	A00	RM		69.443	15.110.704	61.245.164	0	76.425.311	0
	498594	PELAKSANAAN JALAN NASIONAL WILAYAH II PROVINSI BABEL	KP	62.723	7.627.931	36.200.179	0	43.890.833	1.854.315
	A00	RM		62.723	7.627.931	36.200.179	0	43.890.833	1.854.315
	31	GORONTALO		349.368	41.949.688	632.009.819	0	674.308.875	0
	319150	DINAS PEKERJAAN UMUM PROVINSI GORONTALO	TP	0	9.978.186	22.875.710	0	32.853.896	0
	A00	RM		0	9.978.186	22.875.710	0	32.853.896	0
	487531	PERENCANAAN DAN PENGAWASAN JALAN NASIONAL PROVINSI GORONTALO	KP	58.308	5.383.876	22.555.156	0	27.997.340	0

KETENTUAN

DIPA Induk ini dituangkan lebih lanjut ke dalam DIPA Petikan dan DIPA Petikan dimaksud berlaku sebagai dokumen pelaksanaan kegiatan Satker.



**DAFTAR ISI AN PELAKSANAAN ANGGARAN (DIPA) INDUK
TAHUN ANGGARAN 2018
NOMOR : DIPA-033.04-0/2018**



II. RINCIAN ALOKASI ANGGARAN PER SATKER

A. IDENTITAS UNIT :

1. KEMENTERIAN NEGARA / LEMBAGA : 033 KEMENTERIAN PEKERJAAN UMUM DAN PERUMAHAN RAKYAT
2. UNIT ORGANISASI : 033.04 DITJEN BINA MARGA
3. PAGU : Rp.41.673.066.930.000
(EMPAT PULUH SATU TRILIUN ENAM RATUS TUJUH PULUH TIGA MILIAR ENAM PULUH ENAM JUTA SEMBILAN RATUS TIGA PULUH RIBU RUPIAH)

B. RINCIAN ALOKASI ANGGARAN PER SATKER

(dalam ribuan rupiah)


NO	KODE	PROGRAM / PROPINSI / SATKER / SUMBER DANA	KP KD DK TP UB	JENIS BELANJA				PAGU/TARGET PENDAPATAN	TERCATAT
				PEGAWAI	BARANG	MODAL	BANTUAN SOSIAL		
1	2	3	4	5	6	7	8	9=5+6+7+8	10
	A00	RM		58.308	5.383.876	22.555.156	0	27.997.340	0
	498662	PELAKSANAAN JALAN NASIONAL WILAYAH PROVINSI GORONTALO	KP	291.060	26.587.626	586.578.953	0	613.457.639	0
	A00	RM		291.060	10.942.366	363.224.213	0	374.457.639	0
	K03	PBS		0	15.645.260	223.354.740	0	239.000.000	0
	32	KEPULAUAN RIAU		52.574	37.102.458	263.422.363	0	300.577.395	0
	329039	DINAS PEKERJAAN UMUM PROVINSI KEPULAUAN RIAU	TP	0	6.050.943	2.508.000	0	8.558.943	0
	A00	RM		0	6.050.943	2.508.000	0	8.558.943	0
	498585	PELAKSANAAN JALAN NASIONAL WILAYAH I PROVINSI KEPULAUAN RIAU	KP	21.194	26.469.323	237.647.363	0	264.137.880	0
	A00	RM		21.194	26.469.323	237.647.363	0	264.137.880	0
	902083	PERENCANAAN DAN PENGAWASAN JALAN NASIONAL PROVINSI KEP. RIAU	KP	31.380	4.582.192	23.267.000	0	27.880.572	0
	A00	RM		31.380	4.582.192	23.267.000	0	27.880.572	0
	33	PAPUA BARAT		9.820.142	183.880.575	1.418.530.784	0	1.612.231.501	10.530.080
	330175	BALAI PELAKSANAAN JALAN NASIONAL XVII MANOKWARI	KP	9.449.617	26.966.210	900.000	0	37.315.827	0
	A00	RM		9.449.617	26.966.210	900.000	0	37.315.827	0
	339166	DINAS PEKERJAAN UMUM PROVINSI PAPUA BARAT	TP	0	991.774	14.581.226	0	15.573.000	0
	A00	RM		0	991.774	14.581.226	0	15.573.000	0
	485480	PERENCANAAN DAN PENGAWASAN JALAN NASIONAL PROVINSI PAPUA BARAT	KP	39.114	9.974.410	68.926.048	0	78.939.572	0
	A00	RM		39.114	9.974.410	68.926.048	0	78.939.572	0
	498690	PELAKSANAAN JALAN NASIONAL WILAYAH V PROVINSI PAPUA BARAT (FAK-FAK)	KP	75.304	31.695.976	251.500.000	0	283.271.280	0

KETENTUAN

DIPA Induk ini dituangkan lebih lanjut ke dalam DIPA Petikan dan DIPA Petikan dimaksud berlaku sebagai dokumen pelaksanaan kegiatan Satker.



**DAFTAR ISIAN PELAKSANAAN ANGGARAN (DIPA) INDUK
TAHUN ANGGARAN 2018
NOMOR : DIPA-033.04-0/2018**



II. RINCIAN ALOKASI ANGGARAN PER SATKER

A. IDENTITAS UNIT :

1. KEMENTERIAN NEGARA / LEMBAGA : 033 KEMENTERIAN PEKERJAAN UMUM DAN PERUMAHAN RAKYAT
2. UNIT ORGANISASI : 033.04 DITJEN BINA MARGA
3. PAGU : Rp.41.673.066.930.000
(EMPAT PULUH SATU TRILIUN ENAM RATUS TUJUH PULUH TIGA MILIAR ENAM PULUH ENAM JUTA SEMBILAN RATUS TIGA PULUH RIBU RUPIAH)

B. RINCIAN ALOKASI ANGGARAN PER SATKER

(dalam ribuan rupiah)


NO	KODE	PROGRAM / PROPINSI / SATKER / SUMBER DANA	KP KD DK TP UB	JENIS BELANJA				PAGU/TARGET PENDAPATAN	TERCATAT
				PEGAWAI	BARANG	MODAL	BANTUAN SOSIAL		
1	2	3	4	5	6	7	8	9=5+6+7+8	10
	A00	RM		75.304	31.695.976	251.500.000	0	283.271.280	0
	498691	PELAKSANAAN JALAN NASIONAL WILAYAH II PROVINSI PAPUA BARAT (SORONG)	KP	79.620	24.922.391	167.097.000	0	192.099.011	0
	A00	RM		79.620	24.922.391	167.097.000	0	192.099.011	0
	498693	PELAKSANAAN JALAN NASIONAL WILAYAH I PROVINSI PAPUA BARAT (MANOKWARI)	KP	55.419	42.535.831	269.136.710	0	311.727.960	10.530.080
	A00	RM		55.419	42.535.831	269.136.710	0	311.727.960	10.530.080
	498694	PELAKSANAAN JALAN NASIONAL WILAYAH III PROVINSI PAPUA BARAT (MAYBRAT)	KP	60.988	21.294.603	148.500.000	0	169.855.591	0
	A00	RM		60.988	21.294.603	148.500.000	0	169.855.591	0
	498695	PELAKSANAAN JALAN NASIONAL WILAYAH IV PROVINSI PAPUA BARAT (BINTUNI)	KP	60.080	25.499.380	497.889.800	0	523.449.260	0
	A00	RM		60.080	25.499.380	497.889.800	0	523.449.260	0
	34	SULAWESI BARAT		83.177	50.751.326	194.436.230	0	245.270.733	1.271.618
	477060	PERENCANAAN DAN PENGAWASAN JALAN NASIONAL PROVINSI SULAWESI BARAT	KP	11.628	6.351.574	10.849.772	0	17.212.974	455.829
	A00	RM		11.628	6.351.574	10.849.772	0	17.212.974	455.829
	498666	PELAKSANAAN JALAN NASIONAL WILAYAH I PROVINSI SULBAR	KP	71.549	20.129.194	33.920.748	0	54.121.491	815.789
	A00	RM		71.549	20.129.194	33.920.748	0	54.121.491	815.789
	498667	PELAKSANAAN JALAN NASIONAL WILAYAH II PROVINSI SULBAR	KP	0	24.270.558	149.665.710	0	173.936.268	0
	A00	RM		0	24.270.558	149.665.710	0	173.936.268	0
	35	KALIMANTAN UTARA		324.212	99.089.416	1.144.664.219	0	1.244.077.847	0
	417751	DINAS PEKERJAAN UMUM, PENATAAN RUANG, PERUMAHAN DAN KAWASAN PERMUKIMAN	TP	0	3.339.302	16.793.160	0	20.132.462	0
	A00	RM		0	3.339.302	16.793.160	0	20.132.462	0

KETENTUAN

DIPA Induk ini dituangkan lebih lanjut ke dalam DIPA Petikan dan DIPA Petikan dimaksud berlaku sebagai dokumen pelaksanaan kegiatan Satker.



DAFTAR ISI AN PELAKSANAAN ANGGARAN (DIPA) INDUK
TAHUN ANGGARAN 2018
NOMOR : DIPA-033.04-0/2018



II. RINCIAN ALOKASI ANGGARAN PER SATKER

A. IDENTITAS UNIT :

1. KEMENTERIAN NEGARA / LEMBAGA : 033 KEMENTERIAN PEKERJAAN UMUM DAN PERUMAHAN RAKYAT
2. UNIT ORGANISASI : 033.04 DITJEN BINA MARGA
3. PAGU : Rp.41.673.066.930.000
(EMPAT PULUH SATU TRILIUN ENAM RATUS TUJUH PULUH TIGA MILIAR ENAM PULUH ENAM JUTA SEMBILAN RATUS TIGA PULUH RIBU RUPIAH)

B. RINCIAN ALOKASI ANGGARAN PER SATKER

(dalam ribuan rupiah)


NO	KODE	PROGRAM / PROPINSI / SATKER / SUMBER DANA	KP KD DK TP UB	JENIS BELANJA				PAGU/TARGET PENDAPATAN	TERCATAT
				PEGAWAI	BARANG	MODAL	BANTUAN SOSIAL		
1	2	3	4	5	6	7	8	9=5+6+7+8	10
	417778	PELAKSANAAN JALAN PERBATASAN KALIMANTAN UTARA	KP	115.192	35.041.660	613.258.087	0	648.414.939	0
	A00	RM		115.192	35.041.660	410.258.087	0	445.414.939	0
	K03	PBS		0	0	203.000.000	0	203.000.000	0
	417812	PERENCANAAN DAN PENGAWASAN JALAN NASIONAL PROVINSI KALIMANTAN UTARA	KP	100.020	7.750.108	73.747.783	0	81.597.911	0
	A00	RM		100.020	7.750.108	73.747.783	0	81.597.911	0
	417813	PELAKSANAAN JALAN NASIONAL WILAYAH I PROVINSI KALIMANTAN UTARA	KP	109.000	52.958.346	440.865.189	0	493.932.535	0
	A00	RM		109.000	41.646.731	66.740.033	0	108.495.764	0
	B12	PLN		0	0	173.597.800	0	173.597.800	0
	C00	RMP		0	0	81.838.971	0	81.838.971	0
	K03	PBS		0	11.311.615	118.688.385	0	130.000.000	0
		TOTAL		898.262.052	6.605.415.112	34.169.389.766	0	41.673.066.930	611.936.279
		RM		898.262.052	6.045.267.964	25.035.952.231	0	31.979.482.247	589.875.374
		PLN		0	10.718.360	1.971.467.167	0	1.982.185.527	16.975.950
		RMP		0	0	187.384.716	0	187.384.716	5.084.955
		PNBP		0	3.708.040	306.400	0	4.014.440	0
		BLU		0	19.683.613	316.387	0	20.000.000	0
		PBS		0	526.037.135	6.973.962.865	0	7.500.000.000	0

KETENTUAN

DIPA Induk ini dituangkan lebih lanjut ke dalam DIPA Petikan dan DIPA Petikan dimaksud berlaku sebagai dokumen pelaksanaan kegiatan Satker.



**DAFTAR ISI AN PELAKSANAAN ANGGARAN (DIPA) INDUK
TAHUN ANGGARAN 2018
NOMOR : DIPA-033.04-0/2018**



DS:0170-3019-5625-4025

II. RINCIAN ALOKASI ANGGARAN PER SATKER

A. IDENTITAS UNIT :

- 1. KEMENTERIAN NEGARA / LEMBAGA : 033 KEMENTERIAN PEKERJAAN UMUM DAN PERUMAHAN RAKYAT
- 2. UNIT ORGANISASI : 033.04 DITJEN BINA MARGA
- 3. PAGU : Rp.41.673.066.930.000
(EMPAT PULUH SATU TRILIUN ENAM RATUS TUJUH PULUH TIGA MILIAR ENAM PULUH ENAM JUTA SEMBILAN RATUS TIGA PULUH RIBU RUPIAH)

B. RINCIAN ALOKASI ANGGARAN PER SATKER

(dalam ribuan rupiah)

NO	KODE	PROGRAM / PROPINSI / SATKER / SUMBER DANA	KP KD DK TP UB	JENIS BELANJA				PAGU/TARGET PENDAPATAN	TERCATAT
				PEGAWAI	BARANG	MODAL	BANTUAN SOSIAL		
1	2	3	4	5	6	7	8	9=5+6+7+8	10
		PENDAPATAN						230.686.388	

KETENTUAN

DIPA Induk ini dituangkan lebih lanjut ke dalam DIPA Petikan dan DIPA Petikan dimaksud berlaku sebagai dokumen pelaksanaan kegiatan Satker.

Jakarta, 05 Desember 2017
a.n. MENTERI PEKERJAAN UMUM DAN PERUMAHAN RAKYAT
SEKRETARIS JENDERAL

Prof. ANITA FIRMANTI
NIP 196006151987032001



**DAFTAR ISIAN PELAKSANAAN ANGGARAN (DIPA) INDUK
TAHUN ANGGARAN 2018
NOMOR : DIPA-033.04-0/2018**



III. RENCANA PENARIKAN DANA DAN PERKIRAAN PENERIMAAN

A. IDENTITAS UNIT :

1. KEMENTERIAN NEGARA / LEMBAGA : 033 KEMENTERIAN PEKERJAAN UMUM DAN PERUMAHAN RAKYAT
2. UNIT ORGANISASI : 033.04 DITJEN BINA MARGA
3. PAGU : Rp.41.673.066.930.000

(EMPAT PULUH SATU TRILIUN ENAM RATUS TUJUH PULUH TIGA MILIAR ENAM PULUH ENAM JUTA SEMBILAN RATUS TIGA PULUH RIBU RUPIAH)

B. RENCANA PER PROGRAM

(dalam ribuan rupiah)

NO	KODE	URAIAN PROGRAM	PAGU	JANUARI	PEBRUARI	MARET	APRIL	MEI	JUNI	JULI	AGUSTUS	SEPTEMBER	OKTOBER	NOPEMBER	DESEMBER
1	033.04.08	Program Penyelenggaraan Jalan													
		RENCANA PENARIKAN DANA	41.673.066.930	1.007.063.636	1.638.515.444	1.915.099.868	2.162.801.209	2.275.476.545	2.355.902.190	3.633.723.838	3.998.277.484	4.482.956.659	3.762.157.024	4.650.917.257	9.790.175.776
2	033.04	PERKIRAAN / TARGET PENDAPATAN	230.686.388	19.211.044	19.211.044	19.211.644	19.215.850	19.217.051	19.219.454	19.222.553	19.223.059	19.224.861	19.226.062	19.205.264	19.298.502
		TOTAL RENCANA PENARIKAN DANA	41.673.066.930	1.007.063.636	1.638.515.444	1.915.099.868	2.162.801.209	2.275.476.545	2.355.902.190	3.633.723.838	3.998.277.484	4.482.956.659	3.762.157.024	4.650.917.257	9.790.175.776
		TOTAL PERKIRAAN / TARGET PENDAPATAN	230.686.388	19.211.044	19.211.044	19.211.644	19.215.850	19.217.051	19.219.454	19.222.553	19.223.059	19.224.861	19.226.062	19.205.264	19.298.502

Jakarta, 05 Desember 2017
a.n. MENTERI PEKERJAAN UMUM DAN PERUMAHAN RAKYAT
SEKRETARIS JENDERAL

Prof. ANITA FIRMANI
NIP 196006151987032001