



**SURAT PENGESAHAN DAFTAR ISIAN PELAKSANAAN ANGGARAN (SP-DIPA) INDUK
TAHUN ANGGARAN 2018
NOMOR : SP DIPA-033.11-0/2018**



A. DASAR HUKUM :

1. UU No. 17 Tahun 2003 tentang Keuangan Negara.
2. UU No. 1 Tahun 2004 tentang Perbendaharaan Negara.
3. UU No. 15 Tahun 2017 tentang APBN TA 2018.

B. DENGAN INI DISAHKAN ALOKASI ANGGARAN UNTUK :

- | | | |
|--------------------------------|---|---|
| 1. KEMENTERIAN NEGARA/ LEMBAGA | : | 033 KEMENTERIAN PEKERJAAN UMUM DAN PERUMAHAN RAKYAT |
| 2. UNIT ORGANISASI | : | 033.11 BADAN PENELITIAN DAN PENGEMBANGAN |
| 3. PAGU | : | Rp.611.986.939.000 |
- (ENAM RATUS SEBELAS MILIAR SEMBILAN RATUS DELAPAN PULUH ENAM JUTA SEMBILAN RATUS TIGA PULUH SEMBILAN RIBU RUPIAH)

C. PERNYATAAN SYARAT DAN KETENTUAN(DISCLAIMER) :


1. DIPA Induk yang telah disahkan ini lebih lanjut dituangkan kedalam DIPA Petikan untuk masing-masing Satker.
2. Pengesahan DIPA Induk sekaligus merupakan pengesahan DIPA Petikan.
3. DIPA Induk tidak berfungsi sebagai dasar pelaksanaan kegiatan atau dasar pencairan dana/pengesahan bagi Bendahara Umum Negara/Kuasa Bendahara Umum Negara.
4. Informasi mengenai Kuasa Pengguna Anggaran, Bendahara Pengeluaran dan Pejabat Penanda tangan SPM untuk masing-masing Satker terdapat pada DIPA Petikan.
5. Rencana Penarikan Dana dan Perkiraan Penerimaan yang tercantum dalam Halaman III DIPA Induk merupakan akumulasi rencana Penarikan Dana dan Perkiraan Penerimaan dari seluruh satker.
6. Tanggung jawab terhadap kebenaran alokasi yang tertuang dalam DIPA Induk sepenuhnya berada pada Pengguna Anggaran/Kuasa Pengguna Anggaran.
7. DIPA Induk ini berlaku sejak tanggal 1 Januari 2018 sampai dengan 31 Desember 2018.

Jakarta, 05 Desember 2017
A.N MENTERI KEUANGAN
DIREKTUR JENDERAL ANGGARAN

ASKOLANI
NIP.196606111992021001



**DAFTAR ISIAN PELAKSANAAN ANGGARAN (DIPA) INDUK
TAHUN ANGGARAN 2018
NOMOR : DIPA-033.11-0/2018**



DS:0340-0403-9430-0051

I. INFORMASI KINERJA DAN ANGGARAN PROGRAM

Halaman : 1 dari 1

A. IDENTITAS UNIT :

1. KEMENTERIAN NEGARA / LEMBAGA : 033 KEMENTERIAN PEKERJAAN UMUM DAN PERUMAHAN RAKYAT
2. UNIT ORGANISASI : 033.11 BADAN PENELITIAN DAN PENGEMBANGAN
3. PAGU : Rp.611.986.939.000
(ENAM RATUS SEBELAS MILIAR SEMBILAN RATUS DELAPAN PULUH ENAM JUTA SEMBILAN RATUS TIGA PULUH SEMBILAN RIBU RUPIAH)

B. KETERKAITAN DENGAN PROGRAM, SASARAN, STRATEGIS K/L, FUNGSI DAN PRIORITAS PEMBANGUNAN DALAM RKP :

(dalam ribuan rupiah)

1. PROGRAM	:	04	Program Penelitian Dan Pengembangan Kementerian PUPR	611.986.939
2. SASARAN STRATEGIS	:	05	Meningkatnya Kualitas Tata Kelola Kementerian PUPR	
3. FUNGSI	:	04	EKONOMI	611.986.939
SUB FUNGSI	:	0410	LITBANG EKONOMI	611.986.939

Jakarta, 05 Desember 2017
a.n. MENTERI PEKERJAAN UMUM DAN PERUMAHAN RAKYAT
SEKRETARIS JENDERAL

Prof. ANITA FIRMANTI
NIP 196006151987032001



**DAFTAR ISI AN PELAKSANAAN ANGGARAN (DIPA) INDUK
TAHUN ANGGARAN 2018
NOMOR : DIPA-033.11-0/2018**



I. INFORMASI KINERJA DAN ANGGARAN PROGRAM

C. RINCIAN KINERJA PROGRAM DAN KEGIATAN :

(dalam ribuan rupiah)

KODE	PROGRAM / SASARAN PROGRAM / INDIKATOR KINERJA PROGRAM / OUTPUT PROGRAM / INDIKATOR OUTPUT PROGRAM KEGIATAN / SASARAN KEGIATAN / INDIKATOR KINERJA KEGIATAN / OUTPUT / INDIKATOR OUTPUT	TARGET / INDIKATOR	VOLUME / SATUAN	ALOKASI DANA
033.11.04	PROGRAM PENELITIAN DAN PENGEMBANGAN KEMENTERIAN PUPR SASARAN PROGRAM Peningkatan pemanfaatan teknologi terapan dan rekomendasi kebijakan bidang PUPR INDIKATOR KINERJA PROGRAM 01 Tingkat Pemanfaatan Teknologi Terapan dan Rekomendasi Kebijakan Oleh Stakeholders 02 Kualitas Layanan Teknis kepada Stakeholders OUTPUT PROGRAM 01 Pelaksanaan Dukungan Manajemen dan Dukungan Teknis Lainnya Badan Litbang INDIKATOR OUTPUT PROGRAM 01 Jumlah Dukungan Manajemen dan Dukungan Teknis Lainnya Badan Litbang	73% 78%		611.986.939 35.057.464
2430	KEGIATAN DUKUNGAN MANAJEMEN DAN DUKUNGAN TEKNIS LAINNYA BADAN LITBANG SASARAN KEGIATAN Meningkatnya hasil dukungan manajemen dan dukungan teknis lainnya Badan Litbang INDIKATOR KINERJA KEGIATAN 01 Meningkatnya nilai implementasi SAKIP Eselon I Badan Litbang PUPR 02 Meningkatnya status laporan keuangan OUTPUT KEGIATAN 2430.054 Layanan Teknis dan Alih Teknologi INDIKATOR OUTPUT KEGIATAN 01 Jumlah Layanan Teknis dan Alih Teknologi	78% WTPWTP --	1 Dokumen 1 Dokumen	35.057.464 6.889.146

KETENTUAN

DIPA Induk ini dituangkan lebih lanjut ke dalam DIPA Petikan dan DIPA Petikan dimaksud berlaku sebagai dokumen pelaksanaan kegiatan Satker.



**DAFTAR ISI ANGGARAN PELAKSANAAN (DIPA) INDIK
TAHUN ANGGARAN 2018
NOMOR : DIPA-033.11-0/2018**



DS:0340-0403-9430-0051

I. INFORMASI KINERJA DAN ANGGARAN PROGRAM

C. RINCIAN KINERJA PROGRAM DAN KEGIATAN :

(dalam ribuan rupiah)

KODE	PROGRAM / SASARAN PROGRAM / INDIKATOR KINERJA PROGRAM / OUTPUT PROGRAM / INDIKATOR OUTPUT PROGRAM KEGIATAN / SASARAN KEGIATAN / INDIKATOR KINERJA KEGIATAN / OUTPUT / INDIKATOR OUTPUT	TARGET / INDIKATOR	VOLUME / SATUAN	ALOKASI DANA
2430.950	OUTPUT KEGIATAN Layanan Dukungan Manajemen Eselon I INDIKATOR OUTPUT KEGIATAN 01 Jumlah Layanan Dukungan Manajemen Eselon I	12 Dokumen	12 Layanan	15.027.870
2430.994	OUTPUT KEGIATAN Layanan Perkantoran INDIKATOR OUTPUT KEGIATAN 01 Jumlah Layanan Perkantoran	--	12 Bulan	13.140.448
02	OUTPUT PROGRAM Pelaksanaan Penelitian dan Pengembangan Bidang Sumber Daya Air INDIKATOR OUTPUT PROGRAM 02 Jumlah Penelitian dan Pengembangan Bidang Sumber Daya Air	1Teknologi		220.584.476
2431	KEGIATAN PENELITIAN DAN PENGEMBANGAN BIDANG SUMBER DAYA AIR SASARAN KEGIATAN Meningkatnya hasil penelitian dan pengembangan bidang Sumber Daya Air yang siap pakai INDIKATOR KINERJA KEGIATAN 01 Indeks peningkatan inovasi teknologi terapan siap pakai bidang SDA 02 Indeks kepuasan pelanggan terhadap layanan teknis bidang SDA	73% 78%		220.584.476
2431.051	OUTPUT KEGIATAN Teknologi Terapan INDIKATOR OUTPUT KEGIATAN 01 Jumlah Teknologi Terapan yang termanfaatkannya	2 Teknologi	13,002 Teknologi	31.101.793

KETENTUAN

DIPA Induk ini dituangkan lebih lanjut ke dalam DIPA Petikan dan DIPA Petikan dimaksud berlaku sebagai dokumen pelaksanaan kegiatan Satker.



**DAFTAR ISI ANGGARAN PELAKSANAAN (DIPA) INDUK
TAHUN ANGGARAN 2018
NOMOR : DIPA-033.11-0/2018**



I. INFORMASI KINERJA DAN ANGGARAN PROGRAM

C. RINCIAN KINERJA PROGRAM DAN KEGIATAN :

(dalam ribuan rupiah)


KODE	PROGRAM / SASARAN PROGRAM / INDIKATOR KINERJA PROGRAM / OUTPUT PROGRAM / INDIKATOR OUTPUT PROGRAM KEGIATAN / SASARAN KEGIATAN / INDIKATOR KINERJA KEGIATAN / OUTPUT / INDIKATOR OUTPUT	TARGET / INDIKATOR	VOLUME / SATUAN	ALOKASI DANA
2431.052	OUTPUT KEGIATAN Rekomendasi Kebijakan		10 Rekomendasi	2.614.000
	INDIKATOR OUTPUT KEGIATAN 01 Jumlah Rekomendasi Kebijakan dan Pemanfaatan IPTEK Bidang Sumber Daya Air	10 Rekomendasi Kebijakan		
2431.053	OUTPUT KEGIATAN Penerapan Teknologi Terbatas (Pilot Project)		7 Unit	77.385.562
	INDIKATOR OUTPUT KEGIATAN 01 Jumlah Penerapan Teknologi Terbatas (Pilot Project)	5 Unit		
2431.054	OUTPUT KEGIATAN Layanan Teknis dan Alih Teknologi		12 Dokumen	17.841.002
	INDIKATOR OUTPUT KEGIATAN 01 Jumlah Layanan Teknis dan Alih Teknologi	--		
2431.951	OUTPUT KEGIATAN Layanan Internal (Overhead)		12 Layanan	23.459.420
	INDIKATOR OUTPUT KEGIATAN 01 Jumlah Layanan Internal (Overhead)	--		
2431.994	OUTPUT KEGIATAN Layanan Perkantoran		12 Bulan	68.182.699
	INDIKATOR OUTPUT KEGIATAN 01 Jumlah Layanan Perkantoran	--		
03	OUTPUT PROGRAM Pelaksanaan Penelitian dan Pengembangan Bidang Jalan dan Jembatan			165.415.331

KETENTUAN

DIPA Induk ini dituangkan lebih lanjut ke dalam DIPA Petikan dan DIPA Petikan dimaksud berlaku sebagai dokumen pelaksanaan kegiatan Satker.



**DAFTAR ISI AN PELAKSANAAN ANGGARAN (DIPA) INDUK
TAHUN ANGGARAN 2018
NOMOR : DIPA-033.11-0/2018**



I. INFORMASI KINERJA DAN ANGGARAN PROGRAM

C. RINCIAN KINERJA PROGRAM DAN KEGIATAN :

(dalam ribuan rupiah)


KODE	PROGRAM / SASARAN PROGRAM / INDIKATOR KINERJA PROGRAM / OUTPUT PROGRAM / INDIKATOR OUTPUT PROGRAM KEGIATAN / SASARAN KEGIATAN / INDIKATOR KINERJA KEGIATAN / OUTPUT / INDIKATOR OUTPUT	TARGET / INDIKATOR	VOLUME / SATUAN	ALOKASI DANA
	INDIKATOR OUTPUT PROGRAM 03 Jumlah Penelitian dan Pengembangan Bidang Jalan dan Jembatan	1Teknologi		
2432	KEGIATAN PENELITIAN DAN PENGEMBANGAN BIDANG JALAN DAN JEMBATAN SASARAN KEGIATAN Meningkatnya hasil penelitian dan pengembangan bidang Jalan dan Jembatan yang siap pakai INDIKATOR KINERJA KEGIATAN 01 Indeks peningkatan inovasi teknologi terapan siap pakai bidang Jalan dan Jembatan 02 Indeks kepuasan pelanggan terhadap layanan teknis bidang Jalan dan Jembatan	73% 78%		165.415.331
2432.051	OUTPUT KEGIATAN Teknologi Terapan INDIKATOR OUTPUT KEGIATAN 01 Jumlah Terknologi Terapan yang termanfaatkannya	1 Teknologi	1 teknologi	31.871.137
2432.052	OUTPUT KEGIATAN Rekomendasi Kebijakan INDIKATOR OUTPUT KEGIATAN 01 Jumlah Rekomendasi Kebijakan Pemanfaatan IPTEK Terapan	8 Rekomendasi	8 Rekomendasi	2.160.404
2432.053	OUTPUT KEGIATAN Penerapan Teknologi Terbatas (Pilot Project) INDIKATOR OUTPUT KEGIATAN 01 Jumlah Penerapan Teknologi Terbatas (Pilot Project)	12 Unit	9 unit	40.900.000
2432.054	OUTPUT KEGIATAN Layanan Teknis dan Alih Teknologi INDIKATOR OUTPUT KEGIATAN 01 Jumlah Layanan Teknis dan Alih Teknologi	8 Dokumen	9 Dokumen	30.159.198

KETENTUAN

DIPA Induk ini dituangkan lebih lanjut ke dalam DIPA Petikan dan DIPA Petikan dimaksud berlaku sebagai dokumen pelaksanaan kegiatan Satker.



**DAFTAR ISI AN PELAKSANAAN ANGGARAN (DIPA) INDIK
TAHUN ANGGARAN 2018
NOMOR : DIPA-033.11-0/2018**



I. INFORMASI KINERJA DAN ANGGARAN PROGRAM

C. RINCIAN KINERJA PROGRAM DAN KEGIATAN :

(dalam ribuan rupiah)


KODE	PROGRAM / SASARAN PROGRAM / INDIKATOR KINERJA PROGRAM / OUTPUT PROGRAM / INDIKATOR OUTPUT PROGRAM KEGIATAN / SASARAN KEGIATAN / INDIKATOR KINERJA KEGIATAN / OUTPUT / INDIKATOR OUTPUT	TARGET / INDIKATOR	VOLUME / SATUAN	ALOKASI DANA
2432.951	OUTPUT KEGIATAN Layanan Internal (Overhead) INDIKATOR OUTPUT KEGIATAN 01 Jumlah Layanan Internal (Overhead)	--	10 Layanan	11.660.732
2432.994	OUTPUT KEGIATAN Layanan Perkantoran INDIKATOR OUTPUT KEGIATAN 01 Jumlah Layanan Perkantoran	--	12 Bulan	48.663.860
04	OUTPUT PROGRAM Pelaksanaan Penelitian dan Pengembangan Bidang Perumahan dan Permukiman INDIKATOR OUTPUT PROGRAM 04 Jumlah Penelitian dan Pengembangan Bidang Perumahan dan Permukiman	1Teknologi		123.324.481
2433	KEGIATAN PENELITIAN DAN PENGEMBANGAN BIDANG PERUMAHAN DAN PERMUKIMAN SASARAN KEGIATAN Meningkatnya hasil penelitian dan pengembangan bidang Perumahan dan Permukiman yang siap pakai INDIKATOR KINERJA KEGIATAN 01 Indeks peningkatan inovasi teknologi terapan siap pakai bidang perumahan dan permukiman 02 Indeks kepuasan pelanggan terhadap layanan teknis bidang perumahan dan permukiman	73% 78%		123.324.481
2433.051	OUTPUT KEGIATAN Teknologi Terapan INDIKATOR OUTPUT KEGIATAN 01 Jumlah Teknologi Terapan	1 teknologi	5,34 Teknologi	21.884.829

KETENTUAN

DIPA Induk ini dituangkan lebih lanjut ke dalam DIPA Petikan dan DIPA Petikan dimaksud berlaku sebagai dokumen pelaksanaan kegiatan Satker.



**DAFTAR ISI AN PELAKSANAAN ANGGARAN (DIPA) INDUK
TAHUN ANGGARAN 2018
NOMOR : DIPA-033.11-0/2018**



I. INFORMASI KINERJA DAN ANGGARAN PROGRAM

C. RINCIAN KINERJA PROGRAM DAN KEGIATAN :

(dalam ribuan rupiah)


KODE	PROGRAM / SASARAN PROGRAM / INDIKATOR KINERJA PROGRAM / OUTPUT PROGRAM / INDIKATOR OUTPUT PROGRAM KEGIATAN / SASARAN KEGIATAN / INDIKATOR KINERJA KEGIATAN / OUTPUT / INDIKATOR OUTPUT	TARGET / INDIKATOR	VOLUME / SATUAN	ALOKASI DANA
2433.052	OUTPUT KEGIATAN Rekomendasi Kebijakan		12 Rekomendasi	730.594
	INDIKATOR OUTPUT KEGIATAN 01 Jumlah Rekomendasi Kebijakan Pemanfaatan IPTEK Terapan	18 Rekomendasi Kebijakan		
2433.053	OUTPUT KEGIATAN Penerapan Teknologi Terbatas (Pilot Project)		3 Unit	29.014.900
	INDIKATOR OUTPUT KEGIATAN 01 Jumlah Penerapan Teknologi Terbatas (Pilot Project)	--		
2433.054	OUTPUT KEGIATAN Layanan Teknis dan Alih Teknologi		10 Dokumen	15.784.301
	INDIKATOR OUTPUT KEGIATAN 01 Jumlah Layanan Teknis dan Alih Teknologi	18 Dokumen		
2433.951	OUTPUT KEGIATAN Layanan Internal (Overhead)		12 Layanan	11.323.324
	INDIKATOR OUTPUT KEGIATAN 01 Jumlah Layanan Internal (Overhead)	--		
2433.994	OUTPUT KEGIATAN Layanan Perkantoran		12 Bulan	44.586.533
	INDIKATOR OUTPUT KEGIATAN 01 Jumlah Layanan Perkantoran	12 Bulan		
05	OUTPUT PROGRAM Pelaksanaan Penelitian dan Pengembangan Kebijakan dan Penerapan Teknologi			67.605.187

KETENTUAN

DIPA Induk ini dituangkan lebih lanjut ke dalam DIPA Petikan dan DIPA Petikan dimaksud berlaku sebagai dokumen pelaksanaan kegiatan Satker.



**DAFTAR ISIAN PELAKSANAAN ANGGARAN (DIPA) INDUK
TAHUN ANGGARAN 2018
NOMOR : DIPA-033.11-0/2018**



DS:0340-0403-9430-0051

I. INFORMASI KINERJA DAN ANGGARAN PROGRAM

C. RINCIAN KINERJA PROGRAM DAN KEGIATAN :

(dalam ribuan rupiah)


KODE	PROGRAM / SASARAN PROGRAM / INDIKATOR KINERJA PROGRAM / OUTPUT PROGRAM / INDIKATOR OUTPUT PROGRAM KEGIATAN / SASARAN KEGIATAN / INDIKATOR KINERJA KEGIATAN / OUTPUT / INDIKATOR OUTPUT	TARGET / INDIKATOR	VOLUME / SATUAN	ALOKASI DANA
	INDIKATOR OUTPUT PROGRAM 05 Tingkat Pemanfaatan Teknologi dan Rekomendasi Kebijakan Bidang PUPR	1Rekomendasi Kebijakan		
5609	KEGIATAN PENELITIAN DAN PENGEMBANGAN KEBIJAKAN DAN PENERAPAN TEKNOLOGI SASARAN KEGIATAN Meningkatnya hasil penelitian dan pengembangan kebijakan dan penerapan teknologi yang dimanfaatkan INDIKATOR KINERJA KEGIATAN 01 Indeks peningkatan jumlah teknologi yang diterapkan 02 Indeks peningkatan rekomendasi kebijakan bidang PUPR yang dimanfaatkan	73% 73%		67.605.187
5609.052	OUTPUT KEGIATAN Rekomendasi Kebijakan INDIKATOR OUTPUT KEGIATAN 01 Jumlah Naskah Pemetaan Kebutuhan Teknologi 02 Jumlah Rekomendasi Rencana Bisnis Penerapan Teknologi 03 Jumlah Dokumen Replikasi Perdana 04 Jumlah Naskah/Rekomendasi Kebijakan		19 Rekomendasi	10.310.000
5609.053	OUTPUT KEGIATAN Penerapan Teknologi Terbatas (Pilot Project) INDIKATOR OUTPUT KEGIATAN 01 Jumlah Penerapan Teknologi Terbats (Pilot Project)		4 Unit	24.810.512
5609.054	OUTPUT KEGIATAN Layanan Teknis dan Alih Teknologi INDIKATOR OUTPUT KEGIATAN 01 Jumlah Layanan Teknis dan Alih Teknologi		6 Dokumen	5.034.371
		4 Proseding DPP, Rekomendasi Tek		

KETENTUAN

DIPA Induk ini dituangkan lebih lanjut ke dalam DIPA Petikan dan DIPA Petikan dimaksud berlaku sebagai dokumen pelaksanaan kegiatan Satker.



**DAFTAR ISIAN PELAKSANAAN ANGGARAN (DIPA) INDUK
TAHUN ANGGARAN 2018
NOMOR : DIPA-033.11-0/2018**



DS:0340-0403-9430-0051

I. INFORMASI KINERJA DAN ANGGARAN PROGRAM

C. RINCIAN KINERJA PROGRAM DAN KEGIATAN :

(dalam ribuan rupiah)

KODE	PROGRAM / SASARAN PROGRAM / INDIKATOR KINERJA PROGRAM / OUTPUT PROGRAM / INDIKATOR OUTPUT PROGRAM KEGIATAN / SASARAN KEGIATAN / INDIKATOR KINERJA KEGIATAN / OUTPUT / INDIKATOR OUTPUT	TARGET / INDIKATOR	VOLUME / SATUAN	ALOKASI DANA
5609.951	OUTPUT KEGIATAN Layanan Internal (Overhead)		19 Layanan	5.400.000
	INDIKATOR OUTPUT KEGIATAN 01 Jumlah Layanan Internal (Overhead)	1 Dokumen, Bulan Layanan dan Uni		
5609.994	OUTPUT KEGIATAN Layanan Perkantoran		48 Bulan	22.050.304
	INDIKATOR OUTPUT KEGIATAN 01 Jumlah Layanan Perkantoran	12 Bulan		

KETENTUAN

DIPA Induk ini dituangkan lebih lanjut ke dalam DIPA Petikan dan DIPA Petikan dimaksud berlaku sebagai dokumen pelaksanaan kegiatan Satker.

Jakarta, 05 Desember 2017
a.n. MENTERI PEKERJAAN UMUM DAN PERUMAHAN RAKYAT
SEKRETARIS JENDERAL

Prof. ANITA FIRMANTI
NIP 196006151987032001



**DAFTAR ISIAN PELAKSANAAN ANGGARAN (DIPA) INDUK
TAHUN ANGGARAN 2018
NOMOR : DIPA-033.11-0/2018**



II. RINCIAN ALOKASI ANGGARAN PER SATKER

A. IDENTITAS UNIT :

1. KEMENTERIAN NEGARA / LEMBAGA : 033 KEMENTERIAN PEKERJAAN UMUM DAN PERUMAHAN RAKYAT
2. UNIT ORGANISASI : 033.11 BADAN PENELITIAN DAN PENGEMBANGAN
3. PAGU : Rp.611.986.939.000
(ENAM RATUS SEBELAS MILIAR SEMBILAN RATUS DELAPAN PULUH ENAM JUTA SEMBILAN RATUS TIGA PULUH SEMBILAN RIBU RUPIAH)

B. RINCIAN ALOKASI ANGGARAN PER SATKER

(dalam ribuan rupiah)

NO	KODE	PROGRAM / PROPINSI / SATKER / SUMBER DANA	KP KD DK TP UB	JENIS BELANJA				PAGU/TARGET PENDAPATAN	TERCATAT
				PEGAWAI	BARANG	MODAL	BANTUAN SOSIAL		
1	2	3	4	5	6	7	8	9=5+6+7+8	10
	033.11.04	Program Penelitian Dan Pengembangan Kementerian PUPR		119.598.396	389.665.057	102.723.486	0	611.986.939	0
	01	DKI JAKARTA		15.539.269	56.434.462	1.092.091	0	73.065.822	0
	622241	SEKRETARIAT BADAN PENELITIAN DAN PENGEMBANGAN	KP	8.099.156	26.116.217	842.091	0	35.057.464	0
	A00	RM		8.099.156	26.116.217	842.091	0	35.057.464	0
	622344	PUSAT LITBANG KEBIJAKAN DAN PENERAPAN TEKNOLOGI	KP	5.563.433	17.602.969	100.000	0	23.266.402	0
	A00	RM		5.563.433	17.602.969	100.000	0	23.266.402	0
	648041	BALAI PENELITIAN DAN PENGEMBANGAN PENERAPAN TEKNOLOGI SUMBER DAYA AIR	KP	1.876.680	12.715.276	150.000	0	14.741.956	0
	A00	RM		1.876.680	12.715.276	150.000	0	14.741.956	0
	02	JAWA BARAT		77.692.011	242.446.243	57.669.694	0	377.807.948	0
	279842	BALAI PENELITIAN DAN PENGEMBANGAN IRIGASI BEKASI	KP	4.277.205	10.989.213	7.685.414	0	22.951.832	0
	A00	RM		4.277.205	10.989.213	7.685.414	0	22.951.832	0
	622319	PUSAT PENELITIAN DAN PENGEMBANGAN PERUMAHAN DAN PERMUKIMAN	KP	19.902.887	62.975.894	10.030.700	0	92.909.481	0
	A00	RM		19.902.887	58.430.894	9.430.700	0	87.764.481	0
	D00	PNBP		0	4.545.000	600.000	0	5.145.000	0
		Target Pendapatan						5.254.266	
	622323	PUSAT PENELITIAN DAN PENGEMBANGAN SUMBER DAYA AIR	KP	22.544.809	65.429.531	14.185.052	0	102.159.392	0
	A00	RM		22.544.809	51.760.773	14.126.810	0	88.432.392	0
	B23	PLN		0	11.326.000	0	0	11.326.000	0
	D00	PNBP		0	2.342.758	58.242	0	2.401.000	0

KETENTUAN

DIPA Induk ini dituangkan lebih lanjut ke dalam DIPA Petikan dan DIPA Petikan dimaksud berlaku sebagai dokumen pelaksanaan kegiatan Satker.



DAFTAR ISI AN PELAKSANAAN ANGGARAN (DIPA) INDIK
TAHUN ANGGARAN 2018
NOMOR : DIPA-033.11-0/2018



DS:0340-0403-9430-0051

II. RINCIAN ALOKASI ANGGARAN PER SATKER

A. IDENTITAS UNIT :

1. KEMENTERIAN NEGARA / LEMBAGA : 033 KEMENTERIAN PEKERJAAN UMUM DAN PERUMAHAN RAKYAT
2. UNIT ORGANISASI : 033.11 BADAN PENELITIAN DAN PENGEMBANGAN
3. PAGU : Rp.611.986.939.000
(ENAM RATUS SEBELAS MILIAR SEMBILAN RATUS DELAPAN PULUH ENAM JUTA SEMBILAN RATUS TIGA PULUH SEMBILAN RIBU RUPIAH)

B. RINCIAN ALOKASI ANGGARAN PER SATKER

(dalam ribuan rupiah)

NO	KODE	PROGRAM / PROPINSI / SATKER / SUMBER DANA	KP KD DK TP UB	JENIS BELANJA				PAGU/TARGET PENDAPATAN	TERCATAT
				PEGAWAI	BARANG	MODAL	BANTUAN SOSIAL		
1	2	3	4	5	6	7	8	9=5+6+7+8	10
		Target Pendapatan						2.450.000	
	622330	PUSAT PENELITIAN DAN PENGEMBANGAN JALAN DAN JEMBATAN	KP	30.967.110	103.051.605	25.768.528	0	159.787.243	0
	A00	RM		30.967.110	95.547.873	23.472.260	0	149.987.243	0
	D00	PNBP		0	7.503.732	2.296.268	0	9.800.000	0
		Target Pendapatan						10.000.000	
	03	JAWA TENGAH		4.708.556	8.496.012	434.640	0	13.639.208	0
	636846	BALAI PENELITIAN DAN PENGEMBANGAN SUNGAI SURAKARTA	KP	4.708.556	8.496.012	434.640	0	13.639.208	0
	A00	RM		4.708.556	8.496.012	434.640	0	13.639.208	0
	04	DI YOGYAKARTA		9.040.246	19.224.141	28.110.524	0	56.374.911	0
	279860	BALAI PENELITIAN DAN PENGEMBANGAN SABO YOGYAKARTA	KP	6.011.613	7.352.334	27.960.524	0	41.324.471	0
	A00	RM		6.011.613	7.352.334	27.960.524	0	41.324.471	0
	636811	BALAI PENELITIAN DAN PENGEMBANGAN PENERAPAN TEKNOLOGI PERMUKIMAN	KP	3.028.633	11.871.807	150.000	0	15.050.440	0
	A00	RM		3.028.633	11.261.807	150.000	0	14.440.440	0
	D00	PNBP		0	610.000	0	0	610.000	0
		Target Pendapatan						746.000	
	05	JAWA TIMUR		2.589.189	11.807.200	150.000	0	14.546.389	0
	636825	BALAI PENELITIAN DAN PENGEMBANGAN PENERAPAN TEKNOLOGI JALAN DAN JEMBATAN	KP	2.589.189	11.807.200	150.000	0	14.546.389	0
	A00	RM		2.589.189	11.807.200	150.000	0	14.546.389	0
	07	SUMATERA UTARA		1.717.447	7.760.001	1.422.552	0	10.900.000	0

KETENTUAN

DIPA Induk ini dituangkan lebih lanjut ke dalam DIPA Petikan dan DIPA Petikan dimaksud berlaku sebagai dokumen pelaksanaan kegiatan Satker.



DAFTAR ISI AN PELAKSANAAN ANGGARAN (DIPA) INDUK
TAHUN ANGGARAN 2018
NOMOR : DIPA-033.11-0/2018



II. RINCIAN ALOKASI ANGGARAN PER SATKER

A. IDENTITAS UNIT :

1. KEMENTERIAN NEGARA / LEMBAGA : 033 KEMENTERIAN PEKERJAAN UMUM DAN PERUMAHAN RAKYAT
2. UNIT ORGANISASI : 033.11 BADAN PENELITIAN DAN PENGEMBANGAN
3. PAGU : Rp.611.986.939.000
(ENAM RATUS SEBELAS MILIAR SEMBILAN RATUS DELAPAN PULUH ENAM JUTA SEMBILAN RATUS TIGA PULUH SEMBILAN RIBU RUPIAH)

B. RINCIAN ALOKASI ANGGARAN PER SATKER

(dalam ribuan rupiah)


NO	KODE	PROGRAM / PROPINSI / SATKER / SUMBER DANA	KP KD DK TP UB	JENIS BELANJA				PAGU/TARGET PENDAPATAN	TERCATAT
				PEGAWAI	BARANG	MODAL	BANTUAN SOSIAL		
1	2	3	4	5	6	7	8	9=5+6+7+8	10
	279903	BALAI PENELITIAN DAN PENGEMBANGAN PERUMAHAN WILAYAH I MEDAN	KP	1.717.447	7.760.001	1.422.552	0	10.900.000	0
	A00	RM		1.717.447	7.760.001	1.422.552	0	10.900.000	0
	15	KALIMANTAN SELATAN		1.926.942	7.018.509	11.354.115	0	20.299.566	0
	636850	BALAI PENELITIAN DAN PENGEMBANGAN RAWA BANJARMASIN	KP	1.926.942	7.018.509	11.354.115	0	20.299.566	0
	A00	RM		1.926.942	7.018.509	11.354.115	0	20.299.566	0
	19	SULAWESI SELATAN		2.344.925	8.250.075	100.000	0	10.695.000	0
	636832	BALAI PENELITIAN DAN PENGEMBANGAN PERUMAHAN WILAYAH III MAKASSAR	KP	2.344.925	8.250.075	100.000	0	10.695.000	0
	A00	RM		2.344.925	8.250.075	100.000	0	10.695.000	0
	20	SULAWESI TENGGARA		10.000	3.818.088	1.800.000	0	5.628.088	0
	400819	LOKA PENELITIAN DAN PENGEMBANGAN ASBUTON	KP	10.000	3.818.088	1.800.000	0	5.628.088	0
	A00	RM		10.000	3.818.088	1.800.000	0	5.628.088	0
	22	BALI		4.029.811	24.410.326	589.870	0	29.030.007	0
	279945	BALAI PENELITIAN DAN PENGEMBANGAN PERUMAHAN WILAYAH II DENPASAR	KP	2.063.738	6.307.262	449.000	0	8.820.000	0
	A00	RM		2.063.738	6.307.262	449.000	0	8.820.000	0
	576981	BALAI PENELITIAN DAN PENGEMBANGAN PANTAI BULELENG	KP	1.966.073	18.103.064	140.870	0	20.210.007	0
	A00	RM		1.966.073	18.103.064	140.870	0	20.210.007	0
		TOTAL		119.598.396	389.665.057	102.723.486	0	611.986.939	0
		RM		119.598.396	363.337.567	99.768.976	0	582.704.939	0

KETENTUAN

DIPA Induk ini dituangkan lebih lanjut ke dalam DIPA Petikan dan DIPA Petikan dimaksud berlaku sebagai dokumen pelaksanaan kegiatan Satker.



**DAFTAR ISIAN PELAKSANAAN ANGGARAN (DIPA) INDUK
TAHUN ANGGARAN 2018
NOMOR : DIPA-033.11-0/2018**



DS:0340-0403-9430-0051

II. RINCIAN ALOKASI ANGGARAN PER SATKER

A. IDENTITAS UNIT :

1. KEMENTERIAN NEGARA / LEMBAGA : 033 KEMENTERIAN PEKERJAAN UMUM DAN PERUMAHAN RAKYAT
2. UNIT ORGANISASI : 033.11 BADAN PENELITIAN DAN PENGEMBANGAN
3. PAGU : Rp.611.986.939.000
(ENAM RATUS SEBELAS MILIAR SEMBILAN RATUS DELAPAN PULUH ENAM JUTA SEMBILAN RATUS TIGA PULUH SEMBILAN RIBU RUPIAH)

B. RINCIAN ALOKASI ANGGARAN PER SATKER

(dalam ribuan rupiah)

NO	KODE	PROGRAM / PROPINSI / SATKER / SUMBER DANA	KP KD DK TP UB	JENIS BELANJA				PAGU/TARGET PENDAPATAN	TERCATAT
				PEGAWAI	BARANG	MODAL	BANTUAN SOSIAL		
1	2	3	4	5	6	7	8	9=5+6+7+8	10
		TOTAL		119.598.396	389.665.057	102.723.486	0	611.986.939	0
		PLN		0	11.326.000	0	0	11.326.000	0
		PNBP		0	15.001.490	2.954.510	0	17.956.000	0
		PENDAPATAN						18.450.266	

KETENTUAN

DIPA Induk ini dituangkan lebih lanjut ke dalam DIPA Petikan dan DIPA Petikan dimaksud berlaku sebagai dokumen pelaksanaan kegiatan Satker.

Jakarta, 05 Desember 2017
a.n. MENTERI PEKERJAAN UMUM DAN PERUMAHAN RAKYAT
SEKRETARIS JENDERAL

Prof. ANITA FIRMANTI
NIP 196006151987032001



**DAFTAR ISIAN PELAKSANAAN ANGGARAN (DIPA) INDUK
TAHUN ANGGARAN 2018
NOMOR : DIPA-033.11-0/2018**



III. RENCANA PENARIKAN DANA DAN PERKIRAAN PENERIMAAN

A. IDENTITAS UNIT :

1. KEMENTERIAN NEGARA / LEMBAGA : 033 KEMENTERIAN PEKERJAAN UMUM DAN PERUMAHAN RAKYAT
2. UNIT ORGANISASI : 033.11 BADAN PENELITIAN DAN PENGEMBANGAN
3. PAGU : Rp.611.986.939.000
(ENAM RATUS SEBELAS MILIAR SEMBILAN RATUS DELAPAN PULUH ENAM JUTA SEMBILAN RATUS TIGA PULUH SEMBILAN RIBU RUPIAH)

B. RENCANA PER PROGRAM

(dalam ribuan rupiah)

NO	KODE	URAIAN PROGRAM	PAGU	JANUARI	PEBRUARI	MARET	APRIL	MEI	JUNI	JULI	AGUSTUS	SEPTEMBER	OKTOBER	NOPEMBER	DESEMBER
1	033.11.04	Program Penelitian Dan Pengembangan Kementerian PUPR													
		RENCANA PENARIKAN DANA	611.986.939	11.350.680	18.016.651	26.430.117	36.617.401	38.701.468	47.798.345	64.391.375	62.072.001	69.932.492	64.787.636	75.692.759	96.196.014
		PERKIRAAN / TARGET PENDAPATAN	10.000.000	0	0	0	128.097	73.892	550.368	698.152	975.884	356.720	676.494	1.903.407	4.636.986
2	033.11														
		PERKIRAAN / TARGET PENDAPATAN	8.450.266	489.856	488.856	493.856	599.856	699.856	758.156	902.856	1.002.856	897.856	803.856	703.856	608.550
		TOTAL RENCANA PENARIKAN DANA	611.986.939	11.350.680	18.016.651	26.430.117	36.617.401	38.701.468	47.798.345	64.391.375	62.072.001	69.932.492	64.787.636	75.692.759	96.196.014
		TOTAL PERKIRAAN / TARGET PENDAPATAN	18.450.266	489.856	488.856	493.856	727.953	773.748	1.308.524	1.601.008	1.978.740	1.254.576	1.480.350	2.607.263	5.245.536

Jakarta, 05 Desember 2017
a.n. MENTERI PEKERJAAN UMUM DAN PERUMAHAN RAKYAT
SEKRETARIS JENDERAL

Prof. ANITA FIRMANI
NIP 196006151987032001