




**SURAT PENGESAHAN DAFTAR ISIAN PELAKSANAAN ANGGARAN (SP-DIPA) INDUK
TAHUN ANGGARAN 2015
NOMOR : SP DIPA-033.04-0/2015**



DS:2102-0203-4550-7520

A. DASAR HUKUM :

1. UU No. 17 Tahun 2003 tentang Keuangan Negara.
2. UU No. 1 Tahun 2004 tentang Perbendaharaan Negara.
3. UU No. 27 Tahun 2014 tentang APBN TA 2015.

B. DENGAN INI DISAHKAN ALOKASI ANGGARAN UNTUK :

- | | | |
|--------------------------------|---|--------------------------------|
| 1. KEMENTERIAN NEGARA/ LEMBAGA | : | 033 KEMENTERIAN PEKERJAAN UMUM |
| 2. UNIT ORGANISASI | : | 033.04 DITJEN BINA MARGA |
| 3. PAGU | : | Rp.41.300.911.794.000 |
- (EMPAT PULUH SATU TRILIUN TIGA RATUS MILIAR SEMBILAN RATUS SEBELAS JUTA TUJUH RATUS SEMBILAN PULUH EMPAT RIBU RUPIAH)

C. PERNYATAAN SYARAT DAN KETENTUAN(DISCLAIMER) :


1. DIPA Induk yang telah disahkan ini lebih lanjut dituangkan kedalam DIPA Petikan untuk masing-masing Satker.
2. Pengesahan DIPA Induk sekaligus merupakan pengesahan DIPA Petikan.
3. DIPA Induk tidak berfungsi sebagai dasar pelaksanaan kegiatan atau dasar pencairan dana/pengesahan bagi Bendahara Umum Negara/Kuasa Bendahara Umum Negara.
4. Informasi mengenai Kuasa Pengguna Anggaran, Bendahara Pengeluaran dan Pejabat Penanda tangan SPM untuk masing-masing Satker terdapat pada DIPA Petikan.
5. Rencana Penarikan Dana dan Perkiraan Penerimaan yang tercantum dalam Halaman III DIPA Induk merupakan akumulasi rencana Penarikan Dana dan Perkiraan Penerimaan dari seluruh satker.
6. Tanggung jawab terhadap penggunaan dana yang tertuang dalam DIPA Induk sepenuhnya berada pada Pengguna Anggaran/Kuasa Pengguna Anggaran.
7. DIPA Induk ini berlaku sejak tanggal 1 Januari 2015 sampai dengan 31 Desember 2015.

Jakarta, 14 November 2014
A.N MENTERI KEUANGAN
DIREKTUR JENDERAL ANGGARAN

ASKOLANI
NIP.196606111992021001



**DAFTAR ISIAN PELAKSANAAN ANGGARAN (DIPA) INDUK
TAHUN ANGGARAN 2015
NOMOR : DIPA-033.04-0/2015**



I. INFORMASI KINERJA DAN ANGGARAN PROGRAM

A. IDENTITAS UNIT :

1. KEMENTERIAN NEGARA / LEMBAGA	:	033 KEMENTERIAN PEKERJAAN UMUM
2. UNIT ORGANISASI	:	033.04 DITJEN BINA MARGA
3. PAGU	:	Rp.41.300.911.794.000 (EMPAT PULUH SATU TRILIUN TIGA RATUS MILIAR SEMBILAN RATUS SEBELAS JUTA TUJUH RATUS SEMBILAN PULUH EMPAT RIBU RUPIAH)

B. KETERKAITAN DENGAN PROGRAM, SASARAN, STRATEGIS K/L, FUNGSI DAN PRIORITAS PEMBANGUNAN DALAM RKP :

(dalam ribuan rupiah)


1. PROGRAM	:	08 Program Penyelenggaraan Jalan		41.300.911.794
2. SASARAN STRATEGIS	:	15 Meningkatnya kuantitas dan kualitas penggunaan jalan melalui preservasi dan peningkatan kapasitas jalan.		
	:	16 Meningkatnya panjang jaringan jalan nasional dengan spesifikasi jalan bebas hambatan.		
3. FUNGSI	:	01 PELAYANAN UMUM		884.868.776
SUB FUNGSI	:	0190 PELAYANAN UMUM LAINNYA	884.868.776	
	:	04 EKONOMI		40.416.043.018
	:	0408 TRANSPORTASI	40.416.043.018	
4. PRIORITAS	:			41.300.911.794
Non Prioritas	:	0 0 Non Prioritas		3.334.325.032
Prioritas Nasional	:	N 06 Prioritas Infrastruktur		37.966.586.762

Jakarta, 14 November 2014
a.n. MENTERI PEKERJAAN UMUM
Pit. SEKRETARIS JENDERAL KEMENTERIAN PEKERJAAN UMUM

Ir. TAUFIK WIDJOYONO, MSc.
NIP 195608181982111001



**DAFTAR ISIAN PELAKSANAAN ANGGARAN (DIPA) INDUK
TAHUN ANGGARAN 2015
NOMOR : DIPA-033.04-0/2015**



I. INFORMASI KINERJA DAN ANGGARAN PROGRAM

C. RINCIAN KINERJA PROGRAM DAN KEGIATAN :

(dalam ribuan rupiah)


KODE	PROGRAM / OUTCOME / INDIKATOR KINERJA UTAMA / KEGIATAN / INDIKATOR KINERJA KEGIATAN / OUTPUT		VOLUME / SATUAN	ALOKASI DANA
033.04.08	Program Penyelenggaraan Jalan Meningkatnya fasilitasi penyelenggaraan jalan daerah untuk menuju 60 % kondisi mantap. Meningkatnya kondisi mantap jaringan jalan nasional Tingkat penggunaan Jalan Nasional Meningkatnya panjang peningkatan struktur/pelebaran jalan Meningkatnya panjang jalan baru yang dibangun 01 Tingkat fasilitasi penyelenggaraan jalan daerah menuju 60% kondisi mantap 02 Tingkat Kemantapan Jalan 03 Tingkat penggunaan Jalan Nasional 04 Meningkatnya panjang peningkatan struktur/pelebaran jalan 05 Panjang jalan baru yang dibangun			41.300.911.794
2403	Dukungan Manajemen, Koordinasi, Pengaturan, Pembinaan dan Pengawasan - Jumlah Dokumen Administrasi dan Pengelolaan Kepegawaian/Ortala - Jumlah Dokumen Laporan Administrasi Keuangan dan Akuntansi - Jumlah Dokumen Sistem Akuntansi Barang Milik Negara - Jumlah Dokumen Laporan Penyelenggaraan Kegiatan Bantuan Hukum dalam Rangka Penanganan Perkara - Jumlah Layanan Publik (PNBP) - Jumlah Pemenuhan Unit Sarana dan Prasarana Perkantoran - Jumlah Layanan Perkantoran - Jumlah Dokumen Draft Materi Kebijakan/Peraturan Perundang-Undangan yang Diproses dan Dilegalisasi - Pembinaan Penanggulangan Penanganan Tanggap Darurat/Pekerjaan Mendesak - Jumlah dukungan manajemen dan teknis penyelenggaraan jalan			884.868.776
2403.001	Dokumen Administrasi Dan Pengelolaan Kepegawaian/Ortala	0 0	3.0000 Dokumen	9.675.910
2403.002	Laporan Adimistrasi Keuangan Dan Akuntansi	0 0	7.0000 Laporan	12.757.778
2403.003	Dokumen Sistem Akuntansi Barang Milik Negara	0 0	3.0000 Dokumen	9.361.869
2403.004	Laporan penyelenggaraan kegiatan bantuan hukum dalam rangka penanganan perkara	0 0	2.0000 Laporan	2.628.124
2403.005	Dokumen draft materi kebijakan/peraturan perundang-undangan yang diproses dan dilegalisasi	0 0	1.0000 Dokumen	1.402.310
2403.006	Layanan Publik (PNBP)	0 0	12.0000 Bulan Layanan	840.100
2403.009	Pembinaan penanggulangan penanganan tanggap darurat/pekerjaan mendesak	0 0	33.0000 Lokasi	400.000.000

KETENTUAN

DIPA Induk ini dituangkan lebih lanjut ke dalam DIPA Petikan dan DIPA Petikan dimaksud berlaku sebagai dokumen pelaksanaan kegiatan Satker.



**DAFTAR ISIAN PELAKSANAAN ANGGARAN (DIPA) INDUK
TAHUN ANGGARAN 2015
NOMOR : DIPA-033.04-0/2015**



I. INFORMASI KINERJA DAN ANGGARAN PROGRAM

C. RINCIAN KINERJA PROGRAM DAN KEGIATAN :

(dalam ribuan rupiah)


KODE	PROGRAM / OUTCOME / INDIKATOR KINERJA UTAMA / KEGIATAN / INDIKATOR KINERJA KEGIATAN / OUTPUT		VOLUME / SATUAN	ALOKASI DANA
2403.010	Sistem Pelaporan secara Elektronik (e-Monitoring) Satker Kem. PU I (Jmlh Paket 1 - 10)	0 0	84.0000 Laporan	44.600
2403.011	Sistem Pelaporan secara Elektronik (e-Monitoring) Satker Kem. PU II (Jmlh Paket 11 - 20)	0 0	56.0000 Laporan	57.760
2403.012	Sistem Pelaporan secara Elektronik (e-Monitoring) Satker Kem. PU III (Jmlh Paket 21 - 40)	0 0	28.0000 Laporan	26.900
2403.994	Layanan Perkantoran	0 0	12.0000 Bulan Layanan	390.367.615
2403.995	Kendaraan Bermotor	0 0	9.0000 Unit	1.073.320
2403.996	Perangkat Pengolah Data dan Komunikasi	0 0	82.0000 Unit	1.118.000
2403.997	Peralatan dan Fasilitas Perkantoran	0 0	377.0000 Unit	2.561.623
2403.998	Gedung/Bangunan	0 0	11,576.0000 M2	52.952.867
2404	Pengaturan, Pembinaan, Perencanaan, Pemrograman dan Pembiayaan Penyelenggaraan Jalan			120.225.882
	- Jumlah Dokumen Pengaturan & Penyiapan Pembiayaan Jalan Daerah & Dana Masyarakat			
	- Jumlah Dokumen Program Dan Anggaran Tahunan			
	- Jumlah Dokumen Penyiapan PHLN & Administrasi Kerjasama Luar Negeri			
	- Jumlah Dokumen Pengembangan Sistem Manajemen Jalan dan Jembatan			
	- Jumlah Dokumen Evaluasi Kinerja Penyelenggaraan Jalan			
	- Jumlah Dokumen Kebijakan Dan Strategi Penyelenggaraan Jalan			
	- Jumlah Dokumen Penyiapan Keputusan Menteri Tentang Fungsi Dan Status Jalan			
	- Jumlah Dokumen Pengendalian Pelaksanaan PHLN			
	- Jumlah Dokumen Informasi, Dokumentasi, Komunikasi Dan Publikasi Penyelenggaraan Jalan			
	- Jumlah Dokumen Monitoring & Evaluasi Perencanaan, Pemrograman Dan Pembiayaan Penyelenggaraan Jalan			
	- Jumlah Pemenuhan Unit Prasarana & Sarana Perkantoran			
	- Jumlah Layanan Perkantoran			
2404.001	Kebijakan Dan Strategi Penyelenggaraan Jalan	0 0	4.0000 Dokumen	29.485.400
2404.002	Penyiapan Keputusan Menteri Tentang Fungsi Dan Status Jalan	0 0	1.0000 Dokumen	4.000.000
2404.003	Pengaturan dan Penyiapan Pembiayaan Jalan Daerah dan Dana Masyarakat	0 0	4.0000 Dokumen	5.718.200
2404.004	Program Dan Anggaran Tahunan	0 0	3.0000 Dokumen	8.331.413
2404.005	Penyiapan Phln dan Administrasi Kerjasama Luar Negeri	0 0	1.0000 Dokumen	2.141.914
2404.006	Pengendalian Pelaksanaan PHLN	0 0	7.0000 Dokumen	32.205.898
2404.007	Informasi, Dokumentasi, Komunikasi Dan Publikasi Penyelenggaraan Jalan	0 0	1.0000 Dokumen	15.093.390
2404.008	Pengembangan Sistem Manajemen Jalan dan Jembatan	0 0	2.0000 Dokumen	4.981.681

KETENTUAN

DIPA Induk ini dituangkan lebih lanjut ke dalam DIPA Petikan dan DIPA Petikan dimaksud berlaku sebagai dokumen pelaksanaan kegiatan Satker.



**DAFTAR ISIAN PELAKSANAAN ANGGARAN (DIPA) INDUK
TAHUN ANGGARAN 2015
NOMOR : DIPA-033.04-0/2015**



I. INFORMASI KINERJA DAN ANGGARAN PROGRAM

C. RINCIAN KINERJA PROGRAM DAN KEGIATAN :

(dalam ribuan rupiah)

KODE	PROGRAM / OUTCOME / INDIKATOR KINERJA UTAMA / KEGIATAN / INDIKATOR KINERJA KEGIATAN / OUTPUT		VOLUME / SATUAN	ALOKASI DANA
2404.009	Monitoring dan Evaluasi Perencanaan, Pemrograman dan Pembiayaan Penyelenggaraan Jalan	0 0	2.0000 Dokumen	2.526.864
2404.010	Evaluasi Kinerja Penyelenggaraan Jalan	0 0	1.0000 Dokumen	2.161.595
2404.013	Sistem Pelaporan secara Elektronik (e-Monitoring) Satker Kem. PU I (Jmlh Paket 1 - 10)	0 0	28.0000 Laporan	22.750
2404.015	Sistem Pelaporan secara Elektronik (e-Monitoring) Satker Kem. PU III (Jmlh Paket 21 - 40)	0 0	28.0000 Laporan	43.827
2404.994	Layanan Perkantoran	0 0	12.0000 Bulan Layanan	11.947.450
2404.996	Perangkat Pengolah Data dan Komunikasi	0 0	44.0000 Unit	1.165.500
2404.997	Peralatan dan Fasilitas Perkantoran	0 0	16.0000 Unit	400.000
2405	Pengaturan dan Pembinaan Teknik Preservasi, Peningkatan Kapasitas Jalan			2.142.221.892
	- Luas Tanah untuk Jalan Bebas Hambatan (Ha)			
	- Jumlah Dokumen Lingkungan Jalan dan Jembatan Yang Bersifat Khusus			
	- Jumlah Dokumen Perencanaan & Pengawasan Teknis Jalan & Jembatan Khusus Serta Perencanaan Teknis Jalan Bebas Hambatan			
	- Jumlah Dokumen Penyusunan Dan Pengesahan NSPK Jalan Dan Jembatan Termasuk Jalan Daerah			
	- Jumlah dokumen Pembinaan Teknis Penanganan Lokasi Jalan dan Jembatan Rawan Kecelakaan & Rawan Bencana			
	- Jumlah Laporan Pembinaan Teknik Jalan Dan Jembatan			
	- Jumlah Laporan Pembinaan Jalan Bebas Hambatan			
	- Luas Tanah untuk Jalan Bebas Hambatan			
	- Jumlah Dokumen Kebijakan Investasi Jalan Bebas Hambatan			
	- Monitoring Dan Evaluasi Pembinaan Teknik Jalan Dan Jembatan			
	- Jumlah Pemenuhan unit Prasarana & Sarana Perkantoran			
	- Jumlah Layanan Perkantoran			
2405.001	Penyusunan Dan Pengesahan NSPK Jalan Dan Jembatan Termasuk Jalan Daerah	0 0	17.0000 Dokumen	16.965.186
2405.002	Pembinaan Teknik Jalan Dan Jembatan	0 0	33.0000 Laporan	34.845.205
2405.003	Pembinaan Jalan Bebas Hambatan	0 0	17.0000 Laporan	24.999.620
2405.004	Pengadaan Tanah Jalan Bebas Hambatan	0 0	1,908.2700 Hektar	1.942.949.502
2405.006	Dokumen Lingkungan Jalan dan Jembatan Yang Bersifat Khusus	0 0	3.0000 Dokumen	6.762.200
2405.007	Perencanaan dan Pengawasan Teknis Jalan dan Jembatan Khusus Serta Perencanaan Teknis Jalan Bebas Hambatan	0 0	6.0000 Dokumen	26.358.526
2405.008	Monitoring Dan Evaluasi Pembinaan Teknik Jalan Dan Jembatan	0 0	7.0000 Dokumen	7.163.965
2405.011	Sistem Pelaporan secara Elektronik (e-Monitoring) Satker Kem. PU I (Jmlh Paket 1 - 10)	0 0	28.0000 Laporan	22.910
2405.014	Sistem Pelaporan secara Elektronik (e-Monitoring) Satker Kem. PU IV (Jmlh Paket 41 - 60)	0 0	56.0000 Laporan	100.038

KETENTUAN

DIPA Induk ini dituangkan lebih lanjut ke dalam DIPA Petikan dan DIPA Petikan dimaksud berlaku sebagai dokumen pelaksanaan kegiatan Satker.



**DAFTAR ISI PELAKSANAAN ANGGARAN (DIPA) INDUK
TAHUN ANGGARAN 2015
NOMOR : DIPA-033.04-0/2015**



I. INFORMASI KINERJA DAN ANGGARAN PROGRAM

C. RINCIAN KINERJA PROGRAM DAN KEGIATAN :

(dalam ribuan rupiah)


KODE	PROGRAM / OUTCOME / INDIKATOR KINERJA UTAMA / KEGIATAN / INDIKATOR KINERJA KEGIATAN / OUTPUT		VOLUME / SATUAN	ALOKASI DANA
2405.994	Layanan Perkantoran	0 0	12.0000 Bulan Layanan	76.218.320
2405.996	Perangkat Pengolah Data dan Komunikasi	0 0	100.0000 Unit	1.311.730
2405.997	Peralatan dan Fasilitas Perkantoran	0 0	221.0000 Unit	4.524.690
2406	Pembinaan Pelaksanaan Preservasi dan Peningkatan Kapasitas Jalan Nasional dan Fasilitas Jalan Daerah			102.008.483
	- Jumlah Laporan Perencanaan Pembinaan, Penyiapan Produk Pembinaan Dan Pembinaan Pelaksanaan Jalan Dan Jembatan			
	- Jumlah Dokumen Pembinaan dan Penilaian Bahan Usulan Program 5 Tahunan dan Tahunan			
	- Jumlah dokumen Penyelesaian Permasalahan Administrasi, Teknis Pelaksanaan Dan Aspek Hukum			
	- Pengendalian Kepatuhan Pelaksanaan Jalan			
	- Jumlah Pemenuhan unit Prasarana & Sarana Perkantoran			
	- Jumlah Layanan Perkantoran			
	- Jumlah laporan Fasilitas Dan Perencanaan Pembinaan, Penyiapan Produk Pembinaan Serta Pembinaan Perencanaan Dan Pelaksanaan Jalan Daerah			
	- Jumlah dokumen Monitoring Dan Evaluasi Kinerja Pembinaan Dan Pelaksanaan Jalan Dan Jembatan Termasuk Jalan Daerah			
2406.001	Perencanaan Pembinaan, Penyiapan Produk Pembinaan Dan Pembinaan Pelaksanaan Jalan Dan Jembatan	0 0	22.0000 Laporan	45.263.831
2406.002	Fasilitas Dan Perencanaan Pembinaan, Penyiapan Produk Pembinaan Serta Pembinaan Perencanaan Dan Pelaksanaan Jalan Daerah	0 0	8.0000 Laporan	9.779.862
2406.003	Monitoring Dan Evaluasi Kinerja Pembinaan Dan Pelaksanaan Jalan Dan Jembatan Termasuk Jalan Daerah	0 0	9.0000 Dokumen	16.289.894
2406.004	Penyelesaian Permasalahan Administrasi, Teknis Pelaksanaan Dan Aspek Hukum	0 0	5.0000 Dokumen	2.009.457
2406.005	Pengendalian Kepatuhan Pelaksanaan Jalan	0 0	3.0000 Laporan	2.875.065
2406.006	Pembinaan dan Penilaian Bahan Usulan Program 5 Tahunan dan Tahunan	0 0	7.0000 Dokumen	7.771.159
2406.009	Sistem Pelaporan secara Elektronik (e-Monitoring) Satker Kem. PU I (Jmlh Paket 1 - 10)	0 0	56.0000 Laporan	45.500
2406.011	Sistem Pelaporan secara Elektronik (e-Monitoring) Satker Kem. PU III (Jmlh Paket 21 - 40)	0 0	28.0000 Laporan	42.710
2406.994	Layanan Perkantoran	0 0	12.0000 Bulan Layanan	15.564.165
2406.995	Kendaraan Bermotor	0 0	4.0000 Unit	639.520
2406.996	Perangkat Pengolah Data dan Komunikasi	0 0	57.0000 Unit	585.320
2406.997	Peralatan dan Fasilitas Perkantoran	0 0	75.0000 Unit	1.142.000
2409	Pelaksanaan Preservasi dan Peningkatan Kapasitas Jalan Nasional			37.966.586.762
	- Jumlah jalan tol yang dibangun (Km)			
	- Panjang Jalan yg mendapat pemeliharaan rutin			
	- Jumlah jalan yang dipreservasi (Km)			
	- Panjang jembatan yg mendapat pemeliharaan rutin			

KETENTUAN

DIPA Induk ini dituangkan lebih lanjut ke dalam DIPA Petikan dan DIPA Petikan dimaksud berlaku sebagai dokumen pelaksanaan kegiatan Satker.



**DAFTAR ISIAN PELAKSANAAN ANGGARAN (DIPA) INDUK
TAHUN ANGGARAN 2015
NOMOR : DIPA-033.04-0/2015**



I. INFORMASI KINERJA DAN ANGGARAN PROGRAM

C. RINCIAN KINERJA PROGRAM DAN KEGIATAN :

(dalam ribuan rupiah)


KODE	PROGRAM / OUTCOME / INDIKATOR KINERJA UTAMA / KEGIATAN / INDIKATOR KINERJA KEGIATAN / OUTPUT		VOLUME / SATUAN	ALOKASI DANA
	<ul style="list-style-type: none"> - Jumlah jembatan yang dipreservasi (M) - Panjang jalan yg mendapat pemeliharaan berkala/rehabilitasi - Jumlah jalan yang ditingkatkan kapasitasnya/pelebaran (Km) - Panjang jembatan yg mendapat pemeliharaan berkala/rehabilitasi - Jumlah jalan yang dibangun (Km) - Panjang jalan yg mendapat rekonstruksi/peningkatan struktur - Jumlah jembatan yang dibangun (Km) - Panjang jembatan yg mendapat penggantian - Jumlah flyover/underpas yang dibangun (M) - Panjang jalan yg dibangun baru - Jumlah jalan strategis di lintas Selatan Jawa, perbatasan, terpencil dan terluar yang dibangun (Km) - Panjang jembatan yg dibangun baru - Panjang jalan yg mendapat pelebaran - Panjang Fly Over/Underpass/Terowongan yg dibangun - Panjang jalan bebas hambatan yg dibangun - Jumlah dokumen pengumpulan data jalan dan jembatan - Jumlah dokumen DED dan pengawasan - Jumlah dokumen Penyiapan Dokumen Lingkungan Jalan dan Jembatan - Jumlah Pelaksanaan Pengujian/Manajemen Mutu - Panjang pembangunan/pelebaran Jalan di Kaw. Strategis, Perbatasan, Wil. Terluar & Terdepan - Panjang Pembangunan/Duplikasi Jembatan di Kaw. Strategis, Perbatasan, Wil. Terluar & Terdepan - Jumlah Monitoring Dan Evaluasi Pelaksanaan Jalan Dan Jembatan - Jumlah dokumen Penyiapan Bahan Usulan Program Tahunan dan 5 Tahunan - Jumlah Bahan Jalan & Jembatan - Jumlah Bahan dan Peralatan Jalan & Jembatan - Jumlah pemenuhan unit Prasarana & Sarana Perkantoran - Jumlah Layanan Perkantoran 			
2409.001	Pemeliharaan Rutin Jalan	N 06	32,290.9000 Km	1.680.447.449
2409.002	Pemeliharaan Rutin Jembatan	N 06	324,631.5400 M	354.140.272
2409.003	Pemeliharaan Berkala/Rehabilitasi Jalan	N 06	857.5600 Km	2.707.025.665
2409.004	Pemeliharaan Berkala/Rehabilitasi Jembatan	N 06	16,084.2400 M	465.405.315

KETENTUAN

DIPA Induk ini dituangkan lebih lanjut ke dalam DIPA Petikan dan DIPA Petikan dimaksud berlaku sebagai dokumen pelaksanaan kegiatan Satker.



**DAFTAR ISIAN PELAKSANAAN ANGGARAN (DIPA) INDUK
TAHUN ANGGARAN 2015
NOMOR : DIPA-033.04-0/2015**



I. INFORMASI KINERJA DAN ANGGARAN PROGRAM

C. RINCIAN KINERJA PROGRAM DAN KEGIATAN :

(dalam ribuan rupiah)

KODE	PROGRAM / OUTCOME / INDIKATOR KINERJA UTAMA / KEGIATAN / INDIKATOR KINERJA KEGIATAN / OUTPUT		VOLUME / SATUAN	ALOKASI DANA
2409.005	Rekonstruksi/Peningkatan Struktur Jalan	N 06	1,440.8101 Km	8.786.906.256
2409.006	Penggantian Jembatan	N 06	6,353.8700 M	2.000.362.442
2409.007	Pembangunan Jalan Baru	N 06	328.8300 Km	2.393.163.790
2409.008	Pembangunan Jembatan Baru	N 06	6,691.0802 M	2.371.426.736
2409.009	Pelebaran Jalan	N 06	1,542.5209 Km	9.009.287.732
2409.010	Pembangunan Fly Over/Underpass/ Terowongan	N 06	2,143.7601 M	344.949.983
2409.011	Pembangunan Jalan Bebas Hambatan	N 06	12.0200 Km	1.433.105.315
2409.012	Pembangunan/Pelebaran Jln di Kaw. Strategis, Perbatasan, Wil. Terluar dan Terdepan	N 06	296.2600 Km	1.954.117.273
2409.013	Pembangunan/Duplikasi Jbt di Kaw. Strategis, Perbatasan, Wil. Terluar dan Terdepan	N 06	1,160.8300 M	347.040.241
2409.014	Pengumpulan Data Jalan Dan Jembatan	N 06	379.0006 Dokumen	223.820.026
2409.015	Perencanaan Teknis Dan Pengawasan Teknis Jalan Dan Jembatan	N 06	300.0000 Dokumen	2.122.936.008
2409.016	Penyiapan Dokumen Lingkungan Jalan dan Jembatan	N 06	40.0000 Dokumen	93.597.133
2409.017	Pelaksanaan Pengujian / Manajemen Mutu	N 06	38.0000 Dokumen	39.463.179
2409.018	Monitoring Dan Evaluasi Pelaksanaan Jalan Dan Jembatan	N 06	123.5000 Dokumen	126.775.019
2409.019	Penyiapan Bahan Usulan Program Tahunan dan 5 Tahunan	N 06	28.0000 Dokumen	43.423.330
2409.020	Bahan Jalan dan Jembatan	N 06	54.0000 Ton	21.782.448
2409.021	Bahan dan Peralatan Jalan dan Jembatan	N 06	178.0000 Unit	84.433.651
2409.022	Layanan Publik (PNBP)	N 06	12.0000 Bulan Layanan	3.586.258
2409.025	Sistem Pelaporan secara Elektronik (e-Monitoring) Satker Kem. PU I (Jmlh Paket 1 - 10)	N 06	864.0000 Laporan	1.194.989
2409.026	Sistem Pelaporan secara Elektronik (e-Monitoring) Satker Kem. PU II (Jmlh Paket 11 - 20)	N 06	1,168.0000 Laporan	1.265.327
2409.027	Sistem Pelaporan secara Elektronik (e-Monitoring) Satker Kem. PU III (Jmlh Paket 21 - 40)	N 06	1,447.0000 Laporan	2.079.451
2409.028	Sistem Pelaporan secara Elektronik (e-Monitoring) Satker Kem. PU IV (Jmlh Paket 41 - 60)	N 06	524.0000 Laporan	858.761
2409.029	Sistem Pelaporan secara Elektronik (e-Monitoring) Satker Kem. PU V (Jmlh Paket > 60)	N 06	281.0000 Laporan	799.105
2409.994	Layanan Perkantoran	N 06	12.0000 Bulan Layanan	1.234.219.268
2409.995	Kendaraan Bermotor	N 06	12.0000 Unit	2.272.350
2409.996	Perangkat Pengolah Data dan Komunikasi	N 06	940.0001 Unit	11.540.018
2409.997	Peralatan dan Fasilitas Perkantoran	N 06	1,855.0002 Unit	15.791.215
2409.998	Gedung/Bangunan	N 06	36,141.1700 M2	89.370.757

KETENTUAN

DIPA Induk ini dituangkan lebih lanjut ke dalam DIPA Petikan dan DIPA Petikan dimaksud berlaku sebagai dokumen pelaksanaan kegiatan Satker.



**DAFTAR ISI AN PELAKSANAAN ANGGARAN (DIPA) INDUK
TAHUN ANGGARAN 2015
NOMOR : DIPA-033.04-0/2015**



DS:2102-0203-4550-7520

I. INFORMASI KINERJA DAN ANGGARAN PROGRAM

C. RINCIAN KINERJA PROGRAM DAN KEGIATAN :

(dalam ribuan rupiah)

KODE	PROGRAM / OUTCOME / INDIKATOR KINERJA UTAMA / KEGIATAN / INDIKATOR KINERJA KEGIATAN / OUTPUT		VOLUME / SATUAN	ALOKASI DANA
2410	Pengaturan, Pengusahaan, Pengawasan Jalan Tol - Jumlah jalan tol yang dibangun swasta (Km) - Tersedianya Kajian dan Evaluasi Penyiapan Pengusahaan Jalan Tol dan Data Informasi Jalan Tol - Tersedianya Dokumen Pengaturan, Penyiapan, Pelayanan dan Pengendalian Pengusahaan Jalan Tol - Terlaksananya Pengawasan dan Pemantauan Perjanjian Pengusahaan Jalan Tol - Tersedianya Dokumen Perjanjian Layanan Dana Bergulir untuk Pengadaan Tanah jalan tol (BLU) - Tersedianya Laporan Monitoring dan Evaluasi layanan Dana Bergulir untuk Pengadaan Tanah jalan tol (BLU) - Terlaksananya Pengelolaan dana Hasil Pengusahaan Jalan Tol (BLU) - Terpenuhinya Prasarana & Sarana Perkantoran - Terpenuhinya Layanan Perkantoran (BLU)			84.999.999
2410.001	Kajian dan Evaluasi Penyiapan Pengusahaan Jalan Tol dan Data Informasi Jalan Tol	0 0	5.0000 Laporan	15.036.000
2410.002	Dokumen Pengaturan, Penyiapan, Pelayanan dan Pengendalian Pengusahaan Jalan Tol	0 0	5.0000 Dokumen	11.826.190
2410.003	Laporan Pengawasan dan Pemantauan Perjanjian Pengusahaan Jalan Tol	0 0	7.0000 Laporan	18.054.000
2410.004	Dokumen Perjanjian Layanan Dana Bergulir untuk Pengadaan Tanah jalan tol (BLU)	0 0	2.0000 Dokumen	2.396.952
2410.005	Laporan Monitoring dan Evaluasi layanan Dana Bergulir untuk Pengadaan Tanah jalan tol (BLU)	0 0	1.0000 Laporan	3.016.222
2410.006	Laporan Pengelolaan dana Hasil Pengusahaan Jalan Tol (BLU)	0 0	13.0000 Laporan	9.475.500
2410.009	Layanan Perkantoran (BLU)	0 0	12.0000 Bulan	8.860.576
2410.011	Sistem Pelaporan secara Elektronik (e-Monitoring) Satker Kem. PU II (Jmlh Paket 11 - 20)	0 0	29.0000 Laporan	55.624
2410.994	Layanan Perkantoran	0 0	12.0000 Bulan Layanan	13.506.935
2410.995	Kendaraan Bermotor	0 0	6.0000 Unit	1.830.000
2410.996	Perangkat Pengolah Data dan Komunikasi	0 0	40.0000 Unit	611.600
2410.997	Peralatan dan Fasiilitas Perkantoran	0 0	117.0000 Unit	330.400

KETENTUAN

DIPA Induk ini dituangkan lebih lanjut ke dalam DIPA Petikan dan DIPA Petikan dimaksud berlaku sebagai dokumen pelaksanaan kegiatan Satker.

Jakarta, 14 November 2014

a.n. MENTERI PEKERJAAN UMUM


Pt. SEKRETARIS JENDERAL KEMENTERIAN PEKERJAAN UMUM

Ir. TAUFIK WIDJOYONO, MSc.

NIP 195608181982111001



DAFTAR ISIAN PELAKSANAAN ANGGARAN (DIPA) INDUK
TAHUN ANGGARAN 2015
NOMOR : DIPA-033.04-0/2015



II. RINCIAN ALOKASI ANGGARAN PER SATKER

A. IDENTITAS UNIT :

1. KEMENTERIAN NEGARA / LEMBAGA : 033 KEMENTERIAN PEKERJAAN UMUM
2. UNIT ORGANISASI : 033.04 DITJEN BINA MARGA
3. PAGU : Rp.41.300.911.794.000
(EMPAT PULUH SATU TRILIUN TIGA RATUS MILIAR SEMBILAN RATUS SEBELAS JUTA TUJUH RATUS SEMBILAN PULUH EMPAT RIBU RUPIAH)

B. RINCIAN ALOKASI ANGGARAN PER SATKER

(dalam ribuan rupiah)


NO	KODE	PROGRAM / PROPINSI / SATKER / SUMBER DANA	KP KD DK TP UB	JENIS BELANJA				PAGU/TARGET PENDAPATAN	TERCATAT
				PEGAWAI	BARANG	MODAL	BANTUAN SOSIAL		
1	2	3	4	5	6	7	8	9=5+6+7+8	10
	033.04.08	Program Penyelenggaraan Jalan		864.776.080	3.858.498.203	36.577.637.511	0	41.300.911.794	2.263.783.216
	01	DKI JAKARTA		430.008.644	730.053.837	3.492.410.322	0	4.652.472.803	46.337.487
	384661	PEMBINAAN PENANGANAN JALAN (DITJEN BINA MARGA)	KP	256.120	2.438.410	33.434.810	0	36.129.340	27.849.060
	A00	RM		256.120	2.438.410	33.434.810	0	36.129.340	27.849.060
	440357	INVENTARISASI DAN PENGADAAN LAHAN	KP	2.197.423	121.604.076	1.877.821.101	0	2.001.622.600	0
	A00	RM		2.197.423	121.604.076	1.877.821.101	0	2.001.622.600	0
	447919	PELAKSANAAN JALAN BEBAS HAMBATAN TANJUNG PRIOK	KP	154.897	7.674.391	498.110.353	0	505.939.641	0
	A00	RM		154.897	7.674.391	0	0	7.829.288	0
	B12	PLN		0	0	498.110.353	0	498.110.353	0
	447956	BALAI BESAR PELAKSANAAN JALAN NASIONAL IV (BANTEN, DKI, DAN JABAR) DI DKI JAKARTA	KP	55.978.957	79.649.496	19.425.537	0	155.053.990	2.000.000
	A00	RM		55.978.957	79.649.496	9.425.537	0	145.053.990	2.000.000
	B14	PLN		0	0	10.000.000	0	10.000.000	0
	495421	PERENCANAAN DAN PENGAWASAN JALAN NASIONAL KOTA METROPOLITAN JAKARTA	KP	54.912	4.698.010	49.148.738	0	53.901.660	0
	A00	RM		54.912	4.698.010	49.148.738	0	53.901.660	0
	497004	PENANGANAN MENDESAK DAN TANGGAP DARURAT	KP	252.524	1.895.650	400.178.420	0	402.326.594	38.420
	A00	RM		252.524	1.895.650	400.178.420	0	402.326.594	38.420
	497010	SEKRETARIAT DIREKTORAT JENDERAL BINA MARGA	KP	360.002.840	52.250.583	5.325.100	0	417.578.523	3.538.187
	A00	RM		360.002.840	52.250.583	5.325.100	0	417.578.523	3.538.187
	497029	DIREKTORAT BINA TEKNIK	KP	1.227.725	98.316.186	34.664.256	0	134.208.167	0

KETENTUAN

DIPA Induk ini dituangkan lebih lanjut ke dalam DIPA Petikan dan DIPA Petikan dimaksud berlaku sebagai dokumen pelaksanaan kegiatan Satker.



**DAFTAR ISIAN PELAKSANAAN ANGGARAN (DIPA) INDUK
TAHUN ANGGARAN 2015
NOMOR : DIPA-033.04-0/2015**



II. RINCIAN ALOKASI ANGGARAN PER SATKER

A. IDENTITAS UNIT :

1. KEMENTERIAN NEGARA / LEMBAGA : 033 KEMENTERIAN PEKERJAAN UMUM
2. UNIT ORGANISASI : 033.04 DITJEN BINA MARGA
3. PAGU : Rp.41.300.911.794.000
(EMPAT PULUH SATU TRILIUN TIGA RATUS MILIAR SEMBILAN RATUS SEBELAS JUTA TUJUH RATUS SEMBILAN PULUH EMPAT RIBU RUPIAH)

B. RINCIAN ALOKASI ANGGARAN PER SATKER

(dalam ribuan rupiah)


NO	KODE	PROGRAM / PROPINSI / SATKER / SUMBER DANA	KP KD DK TP UB	JENIS BELANJA				PAGU/TARGET PENDAPATAN	TERCATAT
				PEGAWAI	BARANG	MODAL	BANTUAN SOSIAL		
1	2	3	4	5	6	7	8	9=5+6+7+8	10
	A00	RM		1.227.725	95.871.186	34.664.256	0	131.763.167	0
	B12	PLN		0	2.445.000	0	0	2.445.000	0
	497035	DIREKTORAT BINA PROGRAM	KP	289.130	84.095.804	1.465.500	0	85.850.434	0
	A00	RM		289.130	84.095.804	1.465.500	0	85.850.434	0
	498597	PELAKSANAAN JALAN NASIONAL METROPOLITAN I JAKARTA	KP	224.120	19.514.843	226.516.059	0	246.255.022	10.000.000
	A00	RM		224.120	19.514.843	171.516.059	0	191.255.022	10.000.000
	K00	PBS		0	0	55.000.000	0	55.000.000	0
	498600	PELAKSANAAN JALAN NASIONAL METROPOLITAN III JAKARTA	KP	163.280	19.298.311	172.662.500	0	192.124.091	0
	A00	RM		163.280	19.298.311	172.662.500	0	192.124.091	0
	498705	PERENCANAAN JEMBATAN SELAT SUNDA	KP	252.000	6.139.125	0	0	6.391.125	0
	A00	RM		252.000	6.139.125	0	0	6.391.125	0
	498707	DIREKTORAT BINA PELAKSANAAN WILAYAH I	KP	652.750	28.527.315	699.000	0	29.879.065	0
	A00	RM		652.750	28.527.315	699.000	0	29.879.065	0
	498708	DIREKTORAT BINA PELAKSANAAN WILAYAH II	KP	826.574	34.271.106	475.320	0	35.573.000	0
	A00	RM		826.574	34.271.106	475.320	0	35.573.000	0
	498709	DIREKTORAT BINA PELAKSANAAN WILAYAH III	KP	658.627	34.812.971	1.084.820	0	36.556.418	631.820
	A00	RM		658.627	29.812.971	1.084.820	0	31.556.418	631.820
	B23	PLN		0	5.000.000	0	0	5.000.000	0
	498721	SEKRETARIAT PENGATUR JALAN TOL	KP	5.942.335	52.507.664	1.550.000	0	59.999.999	1.050.000

KETENTUAN

DIPA Induk ini dituangkan lebih lanjut ke dalam DIPA Petikan dan DIPA Petikan dimaksud berlaku sebagai dokumen pelaksanaan kegiatan Satker.



DAFTAR ISIAN PELAKSANAAN ANGGARAN (DIPA) INDUK
TAHUN ANGGARAN 2015
NOMOR : DIPA-033.04-0/2015



II. RINCIAN ALOKASI ANGGARAN PER SATKER

A. IDENTITAS UNIT :

1. KEMENTERIAN NEGARA / LEMBAGA : 033 KEMENTERIAN PEKERJAAN UMUM
2. UNIT ORGANISASI : 033.04 DITJEN BINA MARGA
3. PAGU : Rp.41.300.911.794.000
(EMPAT PULUH SATU TRILIUN TIGA RATUS MILIAR SEMBILAN RATUS SEBELAS JUTA TUJUH RATUS SEMBILAN PULUH EMPAT RIBU RUPIAH)

B. RINCIAN ALOKASI ANGGARAN PER SATKER

(dalam ribuan rupiah)


NO	KODE	PROGRAM / PROPINSI / SATKER / SUMBER DANA	KP KD DK TP UB	JENIS BELANJA				PAGU/TARGET PENDAPATAN	TERCATAT
				PEGAWAI	BARANG	MODAL	BANTUAN SOSIAL		
1	2	3	4	5	6	7	8	9=5+6+7+8	10
	A00	RM		5.942.335	52.507.664	1.550.000	0	59.999.999	1.050.000
	498781	PELAKSANAAN JALAN NASIONAL METROPOLITAN II JAKARTA	KP	223.180	22.897.678	167.615.808	0	190.736.666	0
	A00	RM		223.180	22.897.678	167.615.808	0	190.736.666	0
	498892	PEMBINAAN ADMINSITRASI DAN PELAKSANAAN PENGENDALIAN PHLN	KP	0	34.275.448	100.000	0	34.375.448	0
	A00	RM		0	12.045.550	100.000	0	12.145.550	0
	B12	PLN		0	4.692.500	0	0	4.692.500	0
	B23	PLN		0	17.315.267	0	0	17.315.267	0
	C00	RMP		0	222.131	0	0	222.131	0
	499682	BADAN LAYANAN UMUM (BLU) BIDANG PENDANAAN SEKRETARIAT BADAN PENGATUR JALAN	KP	0	23.778.000	1.222.000	0	25.000.000	780.000
	F00	BLU		0	23.778.000	1.222.000	0	25.000.000	780.000
		Target Pendapatan						460.000.000	
	654624	UNIT PENGEMBANGAN KAPASITAS TENAGA KEBINAMARGAAN WILAYAH I	KP	651.250	1.408.770	911.000	0	2.971.020	450.000
	A00	RM		651.250	1.181.670	788.000	0	2.620.920	450.000
	D00	PNBP		0	227.100	123.000	0	350.100	0
		Target Pendapatan						500.000	
	02	JAWA BARAT		2.498.526	128.552.976	1.134.875.195	0	1.265.926.697	40.000
	029515	DINAS BINA MARGA PROV. JAWA BARAT	TP	0	7.716.306	43.270.000	0	50.986.306	0
	A00	RM		0	7.716.306	43.270.000	0	50.986.306	0
	471662	PERENCANAAN DAN PENGAWASAN JALAN NASIONAL PROVINSI JABAR	KP	182.764	10.250.569	69.295.110	0	79.728.443	0

KETENTUAN

DIPA Induk ini dituangkan lebih lanjut ke dalam DIPA Petikan dan DIPA Petikan dimaksud berlaku sebagai dokumen pelaksanaan kegiatan Satker.



DAFTAR ISIAN PELAKSANAAN ANGGARAN (DIPA) INDUK
TAHUN ANGGARAN 2015
NOMOR : DIPA-033.04-0/2015



II. RINCIAN ALOKASI ANGGARAN PER SATKER

A. IDENTITAS UNIT :

1. KEMENTERIAN NEGARA / LEMBAGA : 033 KEMENTERIAN PEKERJAAN UMUM
2. UNIT ORGANISASI : 033.04 DITJEN BINA MARGA
3. PAGU : Rp.41.300.911.794.000
(EMPAT PULUH SATU TRILIUN TIGA RATUS MILIAR SEMBILAN RATUS SEBELAS JUTA TUJUH RATUS SEMBILAN PULUH EMPAT RIBU RUPIAH)

B. RINCIAN ALOKASI ANGGARAN PER SATKER

(dalam ribuan rupiah)


NO	KODE	PROGRAM / PROPINSI / SATKER / SUMBER DANA	KP KD DK TP UB	JENIS BELANJA				PAGU/TARGET PENDAPATAN	TERCATAT
				PEGAWAI	BARANG	MODAL	BANTUAN SOSIAL		
1	2	3	4	5	6	7	8	9=5+6+7+8	10
	A00	RM		182.764	10.250.569	69.295.110	0	79.728.443	0
	495565	PELAKSANAAN JALAN NASIONAL METROPOLITAN BANDUNG	KP	362.561	21.647.416	275.137.615	0	297.147.592	0
	A00	RM		362.561	21.647.416	275.137.615	0	297.147.592	0
	498605	PELAKSANAAN JALAN NASIONAL WILAYAH I PROVINSI JABAR	KP	257.580	35.362.721	256.287.308	0	291.907.609	0
	A00	RM		257.580	35.362.721	256.287.308	0	291.907.609	0
	498606	PELAKSANAAN JALAN NASIONAL WILAYAH II PROVINSI JABAR	KP	612.097	41.392.319	210.154.122	0	252.158.538	0
	A00	RM		612.097	41.392.319	210.154.122	0	252.158.538	0
	498619	PELAKSANAAN JALAN BEBAS HAMBATAN CISUMDAWU	KP	176.604	3.767.223	278.544.290	0	282.488.117	0
	A00	RM		176.604	3.767.223	17.944.290	0	21.888.117	0
	B12	PLN		0	0	260.000.000	0	260.000.000	0
	C00	RMP		0	0	600.000	0	600.000	0
	648080	UNIT PERALATAN DAN PENGUJIAN CIKAMPEK	KP	218.780	7.286.697	128.000	0	7.633.477	0
	A00	RM		218.780	6.512.427	128.000	0	6.859.207	0
	D00	PNBP Target Pendapatan		0	774.270	0	0	774.270	0
	654631	UNIT PENGEMBANGAN KAPASITAS TENAGA KEBINAMARGAAN WILAYAH II	KP	688.140	1.129.725	2.058.750	0	3.876.615	40.000
	A00	RM		688.140	884.690	2.058.750	0	3.631.580	40.000
	D00	PNBP Target Pendapatan		0	245.035	0	0	245.035	0

KETENTUAN

DIPA Induk ini dituangkan lebih lanjut ke dalam DIPA Petikan dan DIPA Petikan dimaksud berlaku sebagai dokumen pelaksanaan kegiatan Satker.



**DAFTAR ISI AN PELAKSANAAN ANGGARAN (DIPA) INDUK
TAHUN ANGGARAN 2015
NOMOR : DIPA-033.04-0/2015
II. RINCIAN ALOKASI ANGGARAN PER SATKER**



A. IDENTITAS UNIT :

1. KEMENTERIAN NEGARA / LEMBAGA : 033 KEMENTERIAN PEKERJAAN UMUM
2. UNIT ORGANISASI : 033.04 DITJEN BINA MARGA
3. PAGU : Rp.41.300.911.794.000
(EMPAT PULUH SATU TRILIUN TIGA RATUS MILIAR SEMBILAN RATUS SEBELAS JUTA TUJUH RATUS SEMBILAN PULUH EMPAT RIBU RUPIAH)

B. RINCIAN ALOKASI ANGGARAN PER SATKER

(dalam ribuan rupiah)


NO	KODE	PROGRAM / PROPINSI / SATKER / SUMBER DANA	KP KD DK TP UB	JENIS BELANJA				PAGU/TARGET PENDAPATAN	TERCATAT
				PEGAWAI	BARANG	MODAL	BANTUAN SOSIAL		
1	2	3	4	5	6	7	8	9=5+6+7+8	10
	03	JAWA TENGAH		2.232.819	220.448.521	1.381.609.130	0	1.604.290.470	200.000
	039664	DINAS BINA MARGA PROV. JAWA TENGAH	TP	0	28.552.597	59.920.000	0	88.472.597	0
	A00	RM		0	28.552.597	59.920.000	0	88.472.597	0
	474981	PELAKSANAAN JALAN NASIONAL WILAYAH II PROPINSI JAWA TENGAH	KP	892.586	64.702.953	320.455.206	0	386.050.745	200.000
	A00	RM		892.586	64.702.953	270.747.391	0	336.342.930	200.000
	B12	PLN		0	0	43.347.098	0	43.347.098	0
	C00	RMP		0	0	6.360.717	0	6.360.717	0
	485355	PERENCANAAN DAN PENGAWASAN JALAN NASIONAL PROVINSI JAWA TENGAH	KP	188.718	8.604.627	51.825.268	0	60.618.613	0
	A00	RM		188.718	8.604.627	51.825.268	0	60.618.613	0
	488119	PELAKSANAAN JALAN NASIONAL METROPOLITAN SEMARANG	KP	428.664	30.049.596	175.114.131	0	205.592.391	0
	A00	RM		428.664	30.049.596	175.114.131	0	205.592.391	0
	498620	PELAKSANAAN JALAN NASIONAL WILAYAH I PROVINSI JATENG	KP	616.164	80.579.040	532.075.457	0	613.270.661	0
	A00	RM		616.164	80.579.040	471.721.095	0	552.916.299	0
	B12	PLN		0	0	48.749.865	0	48.749.865	0
	C00	RMP		0	0	11.604.497	0	11.604.497	0
	505136	PELAKSANAAN JALAN BEBAS HAMBATAN SOLO - KERTOSONO	KP	106.687	7.959.708	242.219.068	0	250.285.463	0
	A00	RM		106.687	7.959.708	187.219.068	0	195.285.463	0
	B12	PLN		0	0	50.000.000	0	50.000.000	0
	C00	RMP		0	0	5.000.000	0	5.000.000	0

KETENTUAN

DIPA Induk ini dituangkan lebih lanjut ke dalam DIPA Petikan dan DIPA Petikan dimaksud berlaku sebagai dokumen pelaksanaan kegiatan Satker.



**DAFTAR ISIAN PELAKSANAAN ANGGARAN (DIPA) INDUK
TAHUN ANGGARAN 2015
NOMOR : DIPA-033.04-0/2015**



II. RINCIAN ALOKASI ANGGARAN PER SATKER

A. IDENTITAS UNIT :

1. KEMENTERIAN NEGARA / LEMBAGA : 033 KEMENTERIAN PEKERJAAN UMUM
2. UNIT ORGANISASI : 033.04 DITJEN BINA MARGA
3. PAGU : Rp.41.300.911.794.000
(EMPAT PULUH SATU TRILIUN TIGA RATUS MILIAR SEMBILAN RATUS SEBELAS JUTA TUJUH RATUS SEMBILAN PULUH EMPAT RIBU RUPIAH)

B. RINCIAN ALOKASI ANGGARAN PER SATKER

(dalam ribuan rupiah)


NO	KODE	PROGRAM / PROPINSI / SATKER / SUMBER DANA	KP KD DK TP UB	JENIS BELANJA				PAGU/TARGET PENDAPATAN	TERCATAT
				PEGAWAI	BARANG	MODAL	BANTUAN SOSIAL		
1	2	3	4	5	6	7	8	9=5+6+7+8	10
	04	DI YOGYAKARTA		473.763	30.012.470	220.544.098	0	251.030.331	300.000
	049029	DINAS PEKERJAAN UMUM, PERUMAHAN DAN ENERGI SUMBER DAYA MINERAL PROVINSI D.I.	TP	0	6.701.717	17.700.000	0	24.401.717	0
	A00	RM		0	6.701.717	17.700.000	0	24.401.717	0
	485361	PERENCANAAN DAN PENGAWASAN JALAN NASIONAL PROVINSI DI. JOGYAKARTA	KP	156.650	2.107.229	14.664.121	0	16.928.000	0
	A00	RM		156.650	2.107.229	14.664.121	0	16.928.000	0
	498622	PELAKSANAAN JALAN NASIONAL WILAYAH PROVINSI D.I. YOGYAKARTA	KP	317.113	21.203.524	188.179.977	0	209.700.614	300.000
	A00	RM		317.113	21.203.524	188.179.977	0	209.700.614	300.000
	05	JAWA TIMUR		50.416.164	247.277.363	831.783.618	0	1.129.477.145	6.962.038
	059698	DINAS BINA MARGA PROV. JAWA TIMUR	TP	0	25.000.821	52.906.332	0	77.907.153	0
	A00	RM		0	25.000.821	52.906.332	0	77.907.153	0
	447962	BALAI BESAR PELAKSANAAN JALAN NASIONAL V (JATENG, DIY, JATIM) DI SURABAYA	KP	48.042.894	80.339.174	23.872.902	0	152.254.970	662.038
	A00	RM		48.042.894	78.938.834	19.191.902	0	146.173.630	662.038
	B23	PLN		0	0	4.681.000	0	4.681.000	0
	D00	PNBP		0	1.400.340	0	0	1.400.340	0
		Target Pendapatan						214.595.652	
	471735	PERENCANAAN DAN PENGAWASAN JALAN NASIONAL PROVINSI JAWATIMUR	KP	200.853	9.952.732	48.907.278	0	59.060.863	0
	A00	RM		200.853	9.952.732	48.907.278	0	59.060.863	0
	488131	PELAKSANAAN JALAN NASIONAL METROPOLITAN I SURABAYA	KP	527.067	20.027.045	140.392.000	0	160.946.112	0
	A00	RM		527.067	20.027.045	140.392.000	0	160.946.112	0

KETENTUAN

DIPA Induk ini dituangkan lebih lanjut ke dalam DIPA Petikan dan DIPA Petikan dimaksud berlaku sebagai dokumen pelaksanaan kegiatan Satker.



**DAFTAR ISIAN PELAKSANAAN ANGGARAN (DIPA) INDUK
TAHUN ANGGARAN 2015
NOMOR : DIPA-033.04-0/2015**



II. RINCIAN ALOKASI ANGGARAN PER SATKER

A. IDENTITAS UNIT :

1. KEMENTERIAN NEGARA / LEMBAGA : 033 KEMENTERIAN PEKERJAAN UMUM
2. UNIT ORGANISASI : 033.04 DITJEN BINA MARGA
3. PAGU : Rp.41.300.911.794.000
(EMPAT PULUH SATU TRILIUN TIGA RATUS MILIAR SEMBILAN RATUS SEBELAS JUTA TUJUH RATUS SEMBILAN PULUH EMPAT RIBU RUPIAH)

B. RINCIAN ALOKASI ANGGARAN PER SATKER

(dalam ribuan rupiah)


NO	KODE	PROGRAM / PROPINSI / SATKER / SUMBER DANA	KP KD DK TP UB	JENIS BELANJA				PAGU/TARGET PENDAPATAN	TERCATAT
				PEGAWAI	BARANG	MODAL	BANTUAN SOSIAL		
1	2	3	4	5	6	7	8	9=5+6+7+8	10
	498623	PELAKSANAAN JALAN NASIONAL WILAYAH I PROVINSI JATIM	KP	480.660	33.039.808	171.619.665	0	205.140.133	0
	A00	RM		480.660	33.039.808	142.329.198	0	175.849.666	0
	B12	PLN		0	0	22.032.567	0	22.032.567	0
	C00	RMP		0	0	7.257.900	0	7.257.900	0
	498625	PELAKSANAAN JALAN NASIONAL WILAYAH II PROVINSI JATIM	KP	614.690	41.498.775	189.137.955	0	231.251.420	4.300.000
	A00	RM		614.690	41.498.775	189.137.955	0	231.251.420	4.300.000
	498631	PELAKSANAAN JALAN NASIONAL METROPOLITAN II SURABAYA	KP	550.000	37.419.008	204.947.486	0	242.916.494	2.000.000
	A00	RM		550.000	37.419.008	204.947.486	0	242.916.494	2.000.000
	06	ACEH		2.231.463	113.240.827	834.479.190	0	949.951.480	0
	069038	DINAS BINA MARGA PROVINSI ACEH	TP	0	7.406.850	53.025.192	0	60.432.042	0
	A00	RM		0	7.406.850	53.025.192	0	60.432.042	0
	477091	PERENCANAAN DAN PENGAWASAN JALAN NASIONAL ACEH	KP	336.612	5.125.260	49.837.030	0	55.298.902	0
	A00	RM		336.612	5.125.260	49.837.030	0	55.298.902	0
	498574	PELAKSANAAN JALAN NASIONAL WILAYAH I PROVINSI ACEH	KP	951.380	49.844.651	576.842.320	0	627.638.351	0
	A00	RM		951.380	49.844.651	240.092.649	0	290.888.680	0
	B12	PLN		0	0	290.719.671	0	290.719.671	0
	C00	RMP		0	0	4.530.000	0	4.530.000	0
	K00	PBS		0	0	41.500.000	0	41.500.000	0
	498575	PELAKSANAAN JALAN NASIONAL WILAYAH II PROVINSI ACEH	KP	943.471	50.864.066	154.774.648	0	206.582.185	0

KETENTUAN

DIPA Induk ini dituangkan lebih lanjut ke dalam DIPA Petikan dan DIPA Petikan dimaksud berlaku sebagai dokumen pelaksanaan kegiatan Satker.



**DAFTAR ISI AN PELAKSANAAN ANGGARAN (DIPA) INDUK
TAHUN ANGGARAN 2015
NOMOR : DIPA-033.04-0/2015**



II. RINCIAN ALOKASI ANGGARAN PER SATKER

A. IDENTITAS UNIT :

1. KEMENTERIAN NEGARA / LEMBAGA : 033 KEMENTERIAN PEKERJAAN UMUM
2. UNIT ORGANISASI : 033.04 DITJEN BINA MARGA
3. PAGU : Rp.41.300.911.794.000
(EMPAT PULUH SATU TRILIUN TIGA RATUS MILIAR SEMBILAN RATUS SEBELAS JUTA TUJUH RATUS SEMBILAN PULUH EMPAT RIBU RUPIAH)

B. RINCIAN ALOKASI ANGGARAN PER SATKER

(dalam ribuan rupiah)


NO	KODE	PROGRAM / PROPINSI / SATKER / SUMBER DANA	KP KD DK TP UB	JENIS BELANJA				PAGU/TARGET PENDAPATAN	TERCATAT
				PEGAWAI	BARANG	MODAL	BANTUAN SOSIAL		
1	2	3	4	5	6	7	8	9=5+6+7+8	10
	A00	RM		943.471	50.864.066	124.774.648	0	176.582.185	0
	K00	PBS		0	0	30.000.000	0	30.000.000	0
	07	SUMATERA UTARA		39.309.303	239.421.711	1.157.314.301	0	1.436.045.315	11.704.543
	079333	DINAS JALAN DAN JEMBATAN PROV. SUMATERA UTARA	TP	0	18.971.431	43.612.715	0	62.584.146	0
	A00	RM		0	18.971.431	43.612.715	0	62.584.146	0
	447925	BALAI BESAR PELAKSANAAN JALAN NASIONAL I (NAD,SUMUT) DI MEDAN	KP	37.503.570	33.837.142	41.577.598	0	112.918.310	5.471.930
	A00	RM		37.503.570	33.589.162	22.577.598	0	93.670.330	5.471.930
	B12	PLN		0	0	19.000.000	0	19.000.000	0
	D00	PNBP		0	247.980	0	0	247.980	0
		Target Pendapatan						291.337	
	471942	PERENCANAAN DAN PENGAWASAN JALAN NASIONAL PROVINSI SUMATERA UTARA	KP	160.413	8.001.021	51.539.097	0	59.700.531	0
	A00	RM		160.413	8.001.021	51.539.097	0	59.700.531	0
	488156	PELAKSANAAN JALAN NASIONAL METROPOLITAN MEDAN	KP	328.329	22.394.810	117.023.761	0	139.746.900	5.232.613
	A00	RM		328.329	22.394.810	117.023.761	0	139.746.900	5.232.613
	498576	PELAKSANAAN JALAN NASIONAL WILAYAH I PROVINSI SUMATERA UTARA	KP	641.451	72.255.293	270.144.812	0	343.041.556	500.000
	A00	RM		641.451	72.255.293	270.144.812	0	343.041.556	500.000
	498577	PELAKSANAAN JALAN NASIONAL WILAYAH II PROVINSI SUMATERA UTARA	KP	545.358	79.196.148	325.145.886	0	404.887.392	500.000
	A00	RM		545.358	79.196.148	206.362.760	0	286.104.266	500.000
	B12	PLN		0	0	105.038.229	0	105.038.229	0

KETENTUAN

DIPA Induk ini dituangkan lebih lanjut ke dalam DIPA Petikan dan DIPA Petikan dimaksud berlaku sebagai dokumen pelaksanaan kegiatan Satker.



DAFTAR ISIAN PELAKSANAAN ANGGARAN (DIPA) INDUK
TAHUN ANGGARAN 2015
NOMOR : DIPA-033.04-0/2015



II. RINCIAN ALOKASI ANGGARAN PER SATKER

A. IDENTITAS UNIT :

1. KEMENTERIAN NEGARA / LEMBAGA : 033 KEMENTERIAN PEKERJAAN UMUM
2. UNIT ORGANISASI : 033.04 DITJEN BINA MARGA
3. PAGU : Rp.41.300.911.794.000
(EMPAT PULUH SATU TRILIUN TIGA RATUS MILIAR SEMBILAN RATUS SEBELAS JUTA TUJUH RATUS SEMBILAN PULUH EMPAT RIBU RUPIAH)

B. RINCIAN ALOKASI ANGGARAN PER SATKER

(dalam ribuan rupiah)


NO	KODE	PROGRAM / PROPINSI / SATKER / SUMBER DANA	KP KD DK TP UB	JENIS BELANJA				PAGU/TARGET PENDAPATAN	TERCATAT
				PEGAWAI	BARANG	MODAL	BANTUAN SOSIAL		
1	2	3	4	5	6	7	8	9=5+6+7+8	10
	C00	RMP		0	0	13.744.897	0	13.744.897	0
	498578	PELAKSANAAN JALAN BEBAS HAMBATAN MEDAN - KUALANAMU	KP	130.182	4.765.866	308.270.432	0	313.166.480	0
	A00	RM		130.182	4.765.866	7.200.000	0	12.096.048	0
	B12	PLN		0	0	301.070.432	0	301.070.432	0
	08	SUMATERA BARAT		30.399.831	91.387.303	1.227.476.731	0	1.349.263.865	8.324.000
	089258	DINAS PRASARANA JALAN PROVINSI SUMATERA BARAT	TP	0	10.804.092	32.961.492	0	43.765.584	0
	A00	RM		0	10.804.092	32.961.492	0	43.765.584	0
	447931	BALAI BESAR PELAKSANAAN JALAN NASIONAL II (SUMBAR, JAMBI, RIAU, KEP. RIAU) DI PADANG	KP	29.134.257	25.885.255	39.828.900	0	94.848.412	7.900.000
	A00	RM		29.134.257	25.668.855	18.828.900	0	73.632.012	7.900.000
	B12	PLN		0	0	5.253.912	0	5.253.912	0
	B13	PLN		0	0	15.746.088	0	15.746.088	0
	D00	PNBP		0	216.400	0	0	216.400	0
		Target Pendapatan						251.600	
	485302	PERENCANAAN DAN PENGAWASAN JALAN NASIONAL PROVINSI SUMATERA BARAT	KP	100.524	5.589.243	52.668.706	0	58.358.473	424.000
	A00	RM		100.524	5.589.243	52.668.706	0	58.358.473	424.000
	498579	PELAKSANAAN JALAN NASIONAL WILAYAH I PROVINSI SUMBAR	KP	744.456	23.990.337	590.381.835	0	615.116.628	0
	A00	RM		744.456	23.990.337	298.771.665	0	323.506.458	0
	B12	PLN		0	0	268.314.077	0	268.314.077	0
	C00	RMP		0	0	23.296.093	0	23.296.093	0

KETENTUAN

DIPA Induk ini dituangkan lebih lanjut ke dalam DIPA Petikan dan DIPA Petikan dimaksud berlaku sebagai dokumen pelaksanaan kegiatan Satker.



DAFTAR ISIAN PELAKSANAAN ANGGARAN (DIPA) INDUK
TAHUN ANGGARAN 2015
NOMOR : DIPA-033.04-0/2015



II. RINCIAN ALOKASI ANGGARAN PER SATKER

A. IDENTITAS UNIT :

1. KEMENTERIAN NEGARA / LEMBAGA : 033 KEMENTERIAN PEKERJAAN UMUM
2. UNIT ORGANISASI : 033.04 DITJEN BINA MARGA
3. PAGU : Rp.41.300.911.794.000
(EMPAT PULUH SATU TRILIUN TIGA RATUS MILIAR SEMBILAN RATUS SEBELAS JUTA TUJUH RATUS SEMBILAN PULUH EMPAT RIBU RUPIAH)

B. RINCIAN ALOKASI ANGGARAN PER SATKER

(dalam ribuan rupiah)


NO	KODE	PROGRAM / PROPINSI / SATKER / SUMBER DANA	KP KD DK TP UB	JENIS BELANJA				PAGU/TARGET PENDAPATAN	TERCATAT
				PEGAWAI	BARANG	MODAL	BANTUAN SOSIAL		
1	2	3	4	5	6	7	8	9=5+6+7+8	10
	498580	PELAKSANAAN JALAN NASIONAL WILAYAH II PROVINSI SUMBAR	KP	420.594	25.118.376	511.635.798	0	537.174.768	0
	A00	RM		420.594	25.118.376	159.907.310	0	185.446.280	0
	B12	PLN		0	0	305.472.341	0	305.472.341	0
	C00	RMP		0	0	11.256.147	0	11.256.147	0
	K00	PBS		0	0	35.000.000	0	35.000.000	0
	09	RIAU		517.218	75.908.103	544.451.357	0	620.876.678	2.100.000
	099036	DINAS PEKERJAAN UMUM PROV. RIAU	TP	0	2.941.854	8.840.069	0	11.781.923	0
	A00	RM		0	2.941.854	8.840.069	0	11.781.923	0
	485318	PERENCANAAN DAN PENGAWASAN JALAN NASIONAL PROVINSI RIAU	KP	97.500	6.555.034	37.182.809	0	43.835.343	0
	A00	RM		97.500	6.555.034	37.182.809	0	43.835.343	0
	498583	PELAKSANAAN JALAN NASIONAL WILAYAH I PROVINSI RIAU	KP	114.126	28.225.220	218.315.710	0	246.655.056	2.100.000
	A00	RM		114.126	28.225.220	143.978.210	0	172.317.556	2.100.000
	K00	PBS		0	0	74.337.500	0	74.337.500	0
	498584	PELAKSANAAN JALAN NASIONAL WILAYAH II PROVINSI RIAU	KP	305.592	38.185.995	280.112.769	0	318.604.356	0
	A00	RM		305.592	38.185.995	249.862.769	0	288.354.356	0
	K00	PBS		0	0	30.250.000	0	30.250.000	0
	10	JAMBI		898.659	47.007.610	491.526.921	0	539.433.190	0
	109032	DINAS PEKERJAAN UMUM PROV. JAMBI	TP	0	3.262.930	18.350.760	0	21.613.690	0
	A00	RM		0	3.262.930	18.350.760	0	21.613.690	0

KETENTUAN

DIPA Induk ini dituangkan lebih lanjut ke dalam DIPA Petikan dan DIPA Petikan dimaksud berlaku sebagai dokumen pelaksanaan kegiatan Satker.



**DAFTAR ISIAN PELAKSANAAN ANGGARAN (DIPA) INDUK
TAHUN ANGGARAN 2015
NOMOR : DIPA-033.04-0/2015**



II. RINCIAN ALOKASI ANGGARAN PER SATKER

A. IDENTITAS UNIT :

1. KEMENTERIAN NEGARA / LEMBAGA : 033 KEMENTERIAN PEKERJAAN UMUM
2. UNIT ORGANISASI : 033.04 DITJEN BINA MARGA
3. PAGU : Rp.41.300.911.794.000
(EMPAT PULUH SATU TRILIUN TIGA RATUS MILIAR SEMBILAN RATUS SEBELAS JUTA TUJUH RATUS SEMBILAN PULUH EMPAT RIBU RUPIAH)

B. RINCIAN ALOKASI ANGGARAN PER SATKER

(dalam ribuan rupiah)


NO	KODE	PROGRAM / PROPINSI / SATKER / SUMBER DANA	KP KD DK TP UB	JENIS BELANJA				PAGU/TARGET PENDAPATAN	TERCATAT
				PEGAWAI	BARANG	MODAL	BANTUAN SOSIAL		
1	2	3	4	5	6	7	8	9=5+6+7+8	10
	485324	PERENCANAAN DAN PENGAWASAN JALAN NASIONAL PROVINSI JAMBI	KP	107.454	3.051.517	19.709.132	0	22.868.103	0
	A00	RM		107.454	3.051.517	19.709.132	0	22.868.103	0
	498586	PELAKSANAAN JALAN NASIONAL WILAYAH I PROVINSI JAMBI	KP	323.445	19.527.526	234.273.540	0	254.124.511	0
	A00	RM		323.445	19.527.526	171.993.540	0	191.844.511	0
	K00	PBS		0	0	62.280.000	0	62.280.000	0
	498587	PELAKSANAAN JALAN NASIONAL WILAYAH II PROVINSI JAMBI	KP	467.760	21.165.637	219.193.489	0	240.826.886	0
	A00	RM		467.760	21.165.637	219.193.489	0	240.826.886	0
	11	SUMATERA SELATAN		50.002.377	118.835.078	667.218.360	0	836.055.815	7.026.009
	119234	DINAS PU BINA MARGA PROV. SUMSEL	TP	0	3.302.744	18.000.000	0	21.302.744	0
	A00	RM		0	3.302.744	18.000.000	0	21.302.744	0
	447940	BALAI BESAR PELAKSANAAN JALAN NASIONAL III (BENGKULU, LAMPUNG, SUMSEL, DAN BABEL)	KP	48.421.178	29.111.441	7.601.084	0	85.133.703	4.026.009
	A00	RM		48.421.178	28.685.593	7.601.084	0	84.707.855	4.026.009
	D00	PNBP		0	425.848	0	0	425.848	0
		Target Pendapatan						495.000	
	472112	PERENCANAAN DAN PENGAWASAN JALAN NASIONAL PROVINSI SUMATERA SELATAN	KP	210.288	7.005.100	36.623.626	0	43.839.014	0
	A00	RM		210.288	7.005.100	36.623.626	0	43.839.014	0
	498590	PELAKSANAAN JALAN NASIONAL WILAYAH I PROVINSI SUMSEL	KP	525.525	33.496.248	251.463.394	0	285.485.167	1.000.000
	A00	RM		525.525	33.496.248	251.463.394	0	285.485.167	1.000.000
	498591	PELAKSANAAN JALAN NASIONAL WILAYAH II PROVINSI SUMSEL	KP	568.852	34.963.135	198.286.717	0	233.818.704	0

KETENTUAN

DIPA Induk ini dituangkan lebih lanjut ke dalam DIPA Petikan dan DIPA Petikan dimaksud berlaku sebagai dokumen pelaksanaan kegiatan Satker.



**DAFTAR ISIAN PELAKSANAAN ANGGARAN (DIPA) INDUK
TAHUN ANGGARAN 2015
NOMOR : DIPA-033.04-0/2015**



II. RINCIAN ALOKASI ANGGARAN PER SATKER

A. IDENTITAS UNIT :

1. KEMENTERIAN NEGARA / LEMBAGA : 033 KEMENTERIAN PEKERJAAN UMUM
2. UNIT ORGANISASI : 033.04 DITJEN BINA MARGA
3. PAGU : Rp.41.300.911.794.000
(EMPAT PULUH SATU TRILIUN TIGA RATUS MILIAR SEMBILAN RATUS SEBELAS JUTA TUJUH RATUS SEMBILAN PULUH EMPAT RIBU RUPIAH)

B. RINCIAN ALOKASI ANGGARAN PER SATKER

(dalam ribuan rupiah)


NO	KODE	PROGRAM / PROPINSI / SATKER / SUMBER DANA	KP KD DK TP UB	JENIS BELANJA				PAGU/TARGET PENDAPATAN	TERCATAT
				PEGAWAI	BARANG	MODAL	BANTUAN SOSIAL		
1	2	3	4	5	6	7	8	9=5+6+7+8	10
	A00	RM		568.852	34.963.135	198.286.717	0	233.818.704	0
	498592	PELAKSANAAN JALAN METROPOLITAN PALEMBANG	KP	276.534	10.956.410	155.243.539	0	166.476.483	2.000.000
	A00	RM		276.534	10.956.410	155.243.539	0	166.476.483	2.000.000
	12	LAMPUNG		1.793.907	58.468.388	601.936.843	0	662.199.138	0
	129236	DINAS BINA MARGA PROV. LAMPUNG	TP	0	4.552.931	16.000.000	0	20.552.931	0
	A00	RM		0	4.552.931	16.000.000	0	20.552.931	0
	485349	PERENCANAAN DAN PENGAWASAN JALAN NASIONAL PROVINSI LAMPUNG	KP	208.362	2.012.936	31.880.602	0	34.101.900	0
	A00	RM		208.362	2.012.936	31.880.602	0	34.101.900	0
	498595	PELAKSANAAN JALAN NASIONAL WILAYAH I PROVINSI LAMPUNG	KP	875.034	27.176.865	222.326.600	0	250.378.499	0
	A00	RM		875.034	27.176.865	222.326.600	0	250.378.499	0
	498596	PELAKSANAAN JALAN NASIONAL WILAYAH II PROVINSI LAMPUNG	KP	710.511	24.725.656	331.729.641	0	357.165.808	0
	A00	RM		710.511	24.725.656	216.263.629	0	241.699.796	0
	B12	PLN		0	0	80.242.036	0	80.242.036	0
	C00	RMP		0	0	35.223.976	0	35.223.976	0
	13	KALIMANTAN BARAT		1.130.693	181.489.162	1.294.356.323	0	1.476.976.178	135.800.000
	139034	DINAS PEKERJAAN UMUM PROVINSI KALIMANTAN BARAT	TP	0	18.346.010	3.600.000	0	21.946.010	0
	A00	RM		0	18.346.010	3.600.000	0	21.946.010	0
	485412	PERENCANAAN DAN PENGAWASAN JALAN NASIONAL PROVINSI KALIMANTAN BARAT	KP	117.082	5.006.557	48.546.027	0	53.669.666	0
	A00	RM		117.082	5.006.557	47.432.099	0	52.555.738	0

KETENTUAN

DIPA Induk ini dituangkan lebih lanjut ke dalam DIPA Petikan dan DIPA Petikan dimaksud berlaku sebagai dokumen pelaksanaan kegiatan Satker.



DAFTAR ISIAN PELAKSANAAN ANGGARAN (DIPA) INDUK
TAHUN ANGGARAN 2015
NOMOR : DIPA-033.04-0/2015



II. RINCIAN ALOKASI ANGGARAN PER SATKER

A. IDENTITAS UNIT :

1. KEMENTERIAN NEGARA / LEMBAGA : 033 KEMENTERIAN PEKERJAAN UMUM
2. UNIT ORGANISASI : 033.04 DITJEN BINA MARGA
3. PAGU : Rp.41.300.911.794.000
(EMPAT PULUH SATU TRILIUN TIGA RATUS MILIAR SEMBILAN RATUS SEBELAS JUTA TUJUH RATUS SEMBILAN PULUH EMPAT RIBU RUPIAH)

B. RINCIAN ALOKASI ANGGARAN PER SATKER

(dalam ribuan rupiah)


NO	KODE	PROGRAM / PROPINSI / SATKER / SUMBER DANA	KP KD DK TP UB	JENIS BELANJA				PAGU/TARGET PENDAPATAN	TERCATAT
				PEGAWAI	BARANG	MODAL	BANTUAN SOSIAL		
1	2	3	4	5	6	7	8	9=5+6+7+8	10
	B13	PLN		0	0	1.113.928	0	1.113.928	0
	498632	PELAKSANAAN JALAN NASIONAL WILAYAH I PROVINSI KALBAR	KP	429.426	62.686.293	533.308.200	0	596.423.919	70.000.000
	A00	RM		429.426	62.686.293	450.260.000	0	513.375.719	70.000.000
	B12	PLN		0	0	58.048.200	0	58.048.200	0
	C00	RMP		0	0	25.000.000	0	25.000.000	0
	498633	PELAKSANAAN JALAN NASIONAL WILAYAH II PROVINSI KALBAR	KP	223.051	43.872.425	298.900.322	0	342.995.798	0
	A00	RM		223.051	43.872.425	191.970.250	0	236.065.726	0
	B12	PLN		0	0	61.930.072	0	61.930.072	0
	B13	PLN		0	0	10.000.000	0	10.000.000	0
	C00	RMP		0	0	35.000.000	0	35.000.000	0
	498634	PELAKSANAAN JALAN NASIONAL WILAYAH III PROVINSI KALBAR	KP	281.684	46.243.638	359.102.500	0	405.627.822	65.800.000
	A00	RM		281.684	46.243.638	309.102.500	0	355.627.822	65.800.000
	B21	PLN		0	0	30.000.000	0	30.000.000	0
	C00	RMP		0	0	20.000.000	0	20.000.000	0
	498635	PELAKSANAAN JEMBATAN TAYAN	KP	79.450	5.334.239	50.899.274	0	56.312.963	0
	A00	RM		79.450	5.334.239	17.472.100	0	22.885.789	0
	B12	PLN		0	0	33.427.174	0	33.427.174	0
	14	KALIMANTAN TENGAH		1.253.651	85.483.171	1.017.963.449	0	1.104.700.271	0
	149027	DINAS PEKERJAAN UMUM PROV. KALIMANTAN TENGAH	TP	0	4.604.250	32.000.000	0	36.604.250	0

KETENTUAN

DIPA Induk ini dituangkan lebih lanjut ke dalam DIPA Petikan dan DIPA Petikan dimaksud berlaku sebagai dokumen pelaksanaan kegiatan Satker.



DAFTAR ISIAN PELAKSANAAN ANGGARAN (DIPA) INDUK
TAHUN ANGGARAN 2015
NOMOR : DIPA-033.04-0/2015



II. RINCIAN ALOKASI ANGGARAN PER SATKER

A. IDENTITAS UNIT :

1. KEMENTERIAN NEGARA / LEMBAGA : 033 KEMENTERIAN PEKERJAAN UMUM
2. UNIT ORGANISASI : 033.04 DITJEN BINA MARGA
3. PAGU : Rp.41.300.911.794.000
(EMPAT PULUH SATU TRILIUN TIGA RATUS MILIAR SEMBILAN RATUS SEBELAS JUTA TUJUH RATUS SEMBILAN PULUH EMPAT RIBU RUPIAH)

B. RINCIAN ALOKASI ANGGARAN PER SATKER

(dalam ribuan rupiah)


NO	KODE	PROGRAM / PROPINSI / SATKER / SUMBER DANA	KP KD DK TP UB	JENIS BELANJA				PAGU/TARGET PENDAPATAN	TERCATAT
				PEGAWAI	BARANG	MODAL	BANTUAN SOSIAL		
1	2	3	4	5	6	7	8	9=5+6+7+8	10
	A00	RM		0	4.604.250	32.000.000	0	36.604.250	0
	485421	PERENCANAAN DAN PENGAWASAN JALAN NASIONAL PROVINSI KALIMANTAN TENGAH	KP	116.898	5.560.063	40.514.736	0	46.191.697	0
	A00	RM		116.898	5.560.063	40.514.736	0	46.191.697	0
	498636	PELAKSANAAN JALAN NASIONAL WILAYAH I PROVINSI KALTENG	KP	449.315	21.966.976	265.394.760	0	287.811.051	0
	A00	RM		449.315	21.966.976	265.394.760	0	287.811.051	0
	498638	PELAKSANAAN JALAN NASIONAL WILAYAH II PROVINSI KALTENG	KP	445.286	32.693.327	383.927.324	0	417.065.937	0
	A00	RM		445.286	32.693.327	383.927.324	0	417.065.937	0
	498639	PELAKSANAAN JALAN NASIONAL WILAYAH III PROVINSI KALTENG	KP	242.152	20.658.555	296.126.629	0	317.027.336	0
	A00	RM		242.152	20.658.555	296.126.629	0	317.027.336	0
	15	KALIMANTAN SELATAN		47.487.002	90.091.193	714.399.008	0	851.977.203	2.000.000
	159034	DINAS PEKERJAAN UMUM PROV. KALSEL	TP	0	3.576.810	21.500.000	0	25.076.810	0
	A00	RM		0	3.576.810	21.500.000	0	25.076.810	0
	447971	BALAI BESAR PELAKSANAAN JALAN NASIONAL VII (KALBAR, KALTENG, KALSEL DAN KALTIM) DI	KP	46.183.306	37.206.954	26.559.955	0	109.950.215	0
	A00	RM		46.183.306	37.206.954	12.664.890	0	96.055.150	0
	B12	PLN		0	0	13.895.065	0	13.895.065	0
	472231	PERENCANAAN DAN PENGAWASAN JALAN NASIONAL PROVINSI KALIMANTAN SELATAN	KP	78.867	5.812.630	36.263.779	0	42.155.276	0
	A00	RM		78.867	5.812.630	36.263.779	0	42.155.276	0
	498643	PELAKSANAAN JALAN NASIONAL WILAYAH I PROVINSI KALSEL	KP	503.844	20.763.743	278.500.222	0	299.767.809	1.000.000
	A00	RM		503.844	20.763.743	278.500.222	0	299.767.809	1.000.000

KETENTUAN

DIPA Induk ini dituangkan lebih lanjut ke dalam DIPA Petikan dan DIPA Petikan dimaksud berlaku sebagai dokumen pelaksanaan kegiatan Satker.



**DAFTAR ISIAN PELAKSANAAN ANGGARAN (DIPA) INDUK
TAHUN ANGGARAN 2015
NOMOR : DIPA-033.04-0/2015**



II. RINCIAN ALOKASI ANGGARAN PER SATKER

A. IDENTITAS UNIT :

1. KEMENTERIAN NEGARA / LEMBAGA : 033 KEMENTERIAN PEKERJAAN UMUM
2. UNIT ORGANISASI : 033.04 DITJEN BINA MARGA
3. PAGU : Rp.41.300.911.794.000
(EMPAT PULUH SATU TRILIUN TIGA RATUS MILIAR SEMBILAN RATUS SEBELAS JUTA TUJUH RATUS SEMBILAN PULUH EMPAT RIBU RUPIAH)

B. RINCIAN ALOKASI ANGGARAN PER SATKER

(dalam ribuan rupiah)


NO	KODE	PROGRAM / PROPINSI / SATKER / SUMBER DANA	KP KD DK TP UB	JENIS BELANJA				PAGU/TARGET PENDAPATAN	TERCATAT
				PEGAWAI	BARANG	MODAL	BANTUAN SOSIAL		
1	2	3	4	5	6	7	8	9=5+6+7+8	10
	498644	PELAKSANAAN JALAN NASIONAL WILAYAH II PROVINSI KALSEL	KP	720.985	22.731.056	351.575.052	0	375.027.093	1.000.000
	A00	RM		720.985	22.731.056	280.075.052	0	303.527.093	1.000.000
	K00	PBS		0	0	71.500.000	0	71.500.000	0
	16	KALIMANTAN TIMUR		1.350.962	79.356.681	1.387.395.452	0	1.468.103.095	113.800.000
	169031	DINAS PEKERJAAN UMUM DAN KIMPRASWIL PROVINSI KALIMANTAN TIMUR	TP	0	4.679.200	55.263.850	0	59.943.050	0
	A00	RM		0	4.679.200	55.263.850	0	59.943.050	0
	485437	PERENCANAAN DAN PENGAWASAN JALAN NASIONAL PROVINSI KALIMANTAN TIMUR	KP	84.821	4.210.386	41.782.525	0	46.077.732	1.000.000
	A00	RM		84.821	4.210.386	41.782.525	0	46.077.732	1.000.000
	498601	PELAKSANAAN JEMBATAN PULAU BALANG	KP	21.960	3.242.749	328.683.120	0	331.947.829	0
	A00	RM		21.960	3.242.749	8.394.120	0	11.658.829	0
	K00	PBS		0	0	320.289.000	0	320.289.000	0
	498640	PELAKSANAAN JALAN NASIONAL WILAYAH I PROVINSI KALTIM	KP	715.194	45.098.456	614.056.430	0	659.870.080	112.000.000
	A00	RM		715.194	45.098.456	607.556.430	0	653.370.080	112.000.000
	B12	PLN		0	0	5.000.000	0	5.000.000	0
	C00	RMP		0	0	1.500.000	0	1.500.000	0
	498641	PELAKSANAAN JALAN NASIONAL WILAYAH II PROVINSI KALTIM	KP	528.987	22.125.890	347.609.527	0	370.264.404	800.000
	A00	RM		528.987	22.125.890	132.149.527	0	154.804.404	800.000
	K00	PBS		0	0	215.460.000	0	215.460.000	0
	17	SULAWESI UTARA		22.344.727	108.415.703	1.346.843.296	0	1.477.603.726	85.385.000

KETENTUAN

DIPA Induk ini dituangkan lebih lanjut ke dalam DIPA Petikan dan DIPA Petikan dimaksud berlaku sebagai dokumen pelaksanaan kegiatan Satker.



**DAFTAR ISIAN PELAKSANAAN ANGGARAN (DIPA) INDUK
TAHUN ANGGARAN 2015
NOMOR : DIPA-033.04-0/2015**



II. RINCIAN ALOKASI ANGGARAN PER SATKER

A. IDENTITAS UNIT :

1. KEMENTERIAN NEGARA / LEMBAGA : 033 KEMENTERIAN PEKERJAAN UMUM
2. UNIT ORGANISASI : 033.04 DITJEN BINA MARGA
3. PAGU : Rp.41.300.911.794.000
(EMPAT PULUH SATU TRILIUN TIGA RATUS MILIAR SEMBILAN RATUS SEBELAS JUTA TUJUH RATUS SEMBILAN PULUH EMPAT RIBU RUPIAH)

B. RINCIAN ALOKASI ANGGARAN PER SATKER

(dalam ribuan rupiah)


NO	KODE	PROGRAM / PROPINSI / SATKER / SUMBER DANA	KP KD DK TP UB	JENIS BELANJA				PAGU/TARGET PENDAPATAN	TERCATAT
				PEGAWAI	BARANG	MODAL	BANTUAN SOSIAL		
1	2	3	4	5	6	7	8	9=5+6+7+8	10
	179052	DINAS PEKERJAAN UMUM PROV. SULUT	TP	0	8.440.340	7.625.000	0	16.065.340	0
	A00	RM		0	8.440.340	7.625.000	0	16.065.340	0
	448015	BALAI PELAKSANAAN JALAN NASIONAL XI (GORONTALO DAN SULAWESI UTARA) DI MANADO	KP	20.231.559	26.078.714	21.375.982	0	67.686.255	7.885.000
	A00	RM		20.231.559	26.078.714	21.375.982	0	67.686.255	7.885.000
	485443	PERENCANAAN DAN PENGAWASAN JALAN NASIONAL PROVINSI SULAWESI UTARA	KP	162.253	4.730.150	111.774.177	0	116.666.580	0
	A00	RM		162.253	4.730.150	111.774.177	0	116.666.580	0
	498658	PELAKSANAAN JALAN NASIONAL WILAYAH I PROVINSI SULUT	KP	808.020	27.687.196	625.130.293	0	653.625.509	4.000.000
	A00	RM		808.020	27.687.196	415.730.293	0	444.225.509	4.000.000
	K00	PBS		0	0	209.400.000	0	209.400.000	0
	498659	PELAKSANAAN JALAN NASIONAL WILAYAH II PROVINSI SULUT	KP	781.056	26.504.755	371.373.894	0	398.659.705	62.300.000
	A00	RM		781.056	26.504.755	315.123.894	0	342.409.705	62.300.000
	K00	PBS		0	0	56.250.000	0	56.250.000	0
	498660	PELAKSANAAN JALAN NASIONAL WILAYAH III PROVINSI SULUT (SANGIHE TALAUD)	KP	361.839	14.974.548	209.563.950	0	224.900.337	11.200.000
	A00	RM		361.839	14.974.548	209.563.950	0	224.900.337	11.200.000
	18	SULAWESI TENGAH		2.141.035	101.302.613	1.313.059.068	0	1.416.502.716	0
	189215	DINAS PERMUKIMAN DAN PRASARANA WILAYAH PROV. SULAWESI TENGAH	TP	0	18.229.376	0	0	18.229.376	0
	A00	RM		0	18.229.376	0	0	18.229.376	0
	485452	PERENCANAAN DAN PENGAWASAN JALAN NASIONAL PROVINSI SULAWESI TENGAH	KP	171.579	3.142.420	66.269.525	0	69.583.524	0
	A00	RM		171.579	3.142.420	66.269.525	0	69.583.524	0

KETENTUAN

DIPA Induk ini dituangkan lebih lanjut ke dalam DIPA Petikan dan DIPA Petikan dimaksud berlaku sebagai dokumen pelaksanaan kegiatan Satker.



**DAFTAR ISIAN PELAKSANAAN ANGGARAN (DIPA) INDUK
TAHUN ANGGARAN 2015
NOMOR : DIPA-033.04-0/2015**



II. RINCIAN ALOKASI ANGGARAN PER SATKER

A. IDENTITAS UNIT :

1. KEMENTERIAN NEGARA / LEMBAGA : 033 KEMENTERIAN PEKERJAAN UMUM
2. UNIT ORGANISASI : 033.04 DITJEN BINA MARGA
3. PAGU : Rp.41.300.911.794.000
(EMPAT PULUH SATU TRILIUN TIGA RATUS MILIAR SEMBILAN RATUS SEBELAS JUTA TUJUH RATUS SEMBILAN PULUH EMPAT RIBU RUPIAH)

B. RINCIAN ALOKASI ANGGARAN PER SATKER

(dalam ribuan rupiah)


NO	KODE	PROGRAM / PROPINSI / SATKER / SUMBER DANA	KP KD DK TP UB	JENIS BELANJA				PAGU/TARGET PENDAPATAN	TERCATAT
				PEGAWAI	BARANG	MODAL	BANTUAN SOSIAL		
1	2	3	4	5	6	7	8	9=5+6+7+8	10
	498663	PELAKSANAAN JALAN NASIONAL WILAYAH I PROVINSI SULTENG	KP	632.004	19.435.718	238.473.872	0	258.541.594	0
	A00	RM		632.004	19.435.718	238.473.872	0	258.541.594	0
	498664	PELAKSANAAN JALAN NASIONAL WILAYAH II PROVINSI SULTENG	KP	478.722	19.242.649	382.515.750	0	402.237.121	0
	A00	RM		478.722	19.242.649	324.105.000	0	343.826.371	0
	K00	PBS		0	0	58.410.750	0	58.410.750	0
	498665	PELAKSANAAN JALAN NASIONAL WILAYAH III PROVINSI SULTENG	KP	858.730	41.252.450	625.799.921	0	667.911.101	0
	A00	RM		858.730	41.252.450	545.999.921	0	588.111.101	0
	K00	PBS		0	0	79.800.000	0	79.800.000	0
	19	SULAWESI SELATAN		63.530.186	131.312.104	929.495.575	0	1.124.337.865	19.285.550
	199385	DINAS PEKERJAAN UMUM PROV. SULAWESI SELATAN	TP	0	7.099.498	0	0	7.099.498	0
	A00	RM		0	7.099.498	0	0	7.099.498	0
	447987	BALAI BESAR PELAKSANAAN JALAN NASIONAL VI (SULSEL, SULBAR, SULTRA, SULTENG) DI	KP	61.619.357	30.822.365	9.685.550	0	102.127.272	7.685.550
	A00	RM		61.619.357	30.300.945	9.685.550	0	101.605.852	7.685.550
	D00	PNBP		0	521.420	0	0	521.420	0
		Target Pendapatan						600.586	
	472369	PERENCANAAN DAN PENGAWASAN JALAN NASIONAL PROVINSI SULAWESI SELATAN	KP	257.085	5.155.599	58.977.698	0	64.390.382	0
	A00	RM		257.085	5.155.599	58.977.698	0	64.390.382	0
	488275	PELAKSANAAN JALAN NASIONAL METROPOLITAN MAKASAR	KP	207.783	16.599.092	316.952.380	0	333.759.255	8.300.000
	A00	RM		207.783	16.599.092	236.952.380	0	253.759.255	8.300.000

KETENTUAN

DIPA Induk ini dituangkan lebih lanjut ke dalam DIPA Petikan dan DIPA Petikan dimaksud berlaku sebagai dokumen pelaksanaan kegiatan Satker.



DAFTAR ISI AN PELAKSANAAN ANGGARAN (DIPA) INDUK
TAHUN ANGGARAN 2015
NOMOR : DIPA-033.04-0/2015



II. RINCIAN ALOKASI ANGGARAN PER SATKER

A. IDENTITAS UNIT :

1. KEMENTERIAN NEGARA / LEMBAGA : 033 KEMENTERIAN PEKERJAAN UMUM
2. UNIT ORGANISASI : 033.04 DITJEN BINA MARGA
3. PAGU : Rp.41.300.911.794.000
(EMPAT PULUH SATU TRILIUN TIGA RATUS MILIAR SEMBILAN RATUS SEBELAS JUTA TUJUH RATUS SEMBILAN PULUH EMPAT RIBU RUPIAH)

B. RINCIAN ALOKASI ANGGARAN PER SATKER

(dalam ribuan rupiah)


NO	KODE	PROGRAM / PROPINSI / SATKER / SUMBER DANA	KP KD DK TP UB	JENIS BELANJA				PAGU/TARGET PENDAPATAN	TERCATAT
				PEGAWAI	BARANG	MODAL	BANTUAN SOSIAL		
1	2	3	4	5	6	7	8	9=5+6+7+8	10
	K00	PBS		0	0	80.000.000	0	80.000.000	0
	498668	PELAKSANAAN JALAN NASIONAL WILAYAH I PROVINSI SULSEL	KP	570.780	28.710.083	241.304.222	0	270.585.085	3.300.000
	A00	RM		570.780	28.710.083	231.224.810	0	260.505.673	3.000.000
	B23	PLN		0	0	6.879.412	0	6.879.412	200.000
	C00	RMP		0	0	3.200.000	0	3.200.000	100.000
	498669	PELAKSANAAN JALAN NASIONAL WILAYAH II PROVINSI SULSEL	KP	875.181	42.925.467	302.575.725	0	346.376.373	0
	A00	RM		875.181	42.925.467	248.206.068	0	292.006.716	0
	B23	PLN		0	0	9.459.657	0	9.459.657	0
	C00	RMP		0	0	3.050.000	0	3.050.000	0
	K00	PBS		0	0	41.860.000	0	41.860.000	0
	20	SULAWESI TENGGARA		2.476.887	79.771.820	1.030.495.192	0	1.112.743.899	0
	209030	SKPD DINAS PEKERJAAN UMUM PROV. SULAWESI TENGGARA	TP	0	7.571.084	0	0	7.571.084	0
	A00	RM		0	7.571.084	0	0	7.571.084	0
	485468	PERENCANAAN DAN PENGAWASAN JALAN NASIONAL PROVINSI SULAWESI TENGGARA	KP	174.468	4.148.181	46.116.034	0	50.438.683	0
	A00	RM		174.468	4.148.181	46.116.034	0	50.438.683	0
	498671	PELAKSANAAN JALAN NASIONAL WILAYAH I PROVINSI SULTRA (BARAT)	KP	932.688	31.186.951	251.042.250	0	283.161.889	0
	A00	RM		932.688	31.186.951	251.042.250	0	283.161.889	0
	498672	PELAKSANAAN JALAN NASIONAL WILAYAH II PROVINSI SULTRA (TIMUR)	KP	909.495	21.140.934	519.618.508	0	541.668.937	0
	A00	RM		909.495	21.140.934	519.618.508	0	541.668.937	0

KETENTUAN

DIPA Induk ini dituangkan lebih lanjut ke dalam DIPA Petikan dan DIPA Petikan dimaksud berlaku sebagai dokumen pelaksanaan kegiatan Satker.



**DAFTAR ISIAN PELAKSANAAN ANGGARAN (DIPA) INDUK
TAHUN ANGGARAN 2015
NOMOR : DIPA-033.04-0/2015**



II. RINCIAN ALOKASI ANGGARAN PER SATKER

A. IDENTITAS UNIT :

1. KEMENTERIAN NEGARA / LEMBAGA : 033 KEMENTERIAN PEKERJAAN UMUM
2. UNIT ORGANISASI : 033.04 DITJEN BINA MARGA
3. PAGU : Rp.41.300.911.794.000
(EMPAT PULUH SATU TRILIUN TIGA RATUS MILIAR SEMBILAN RATUS SEBELAS JUTA TUJUH RATUS SEMBILAN PULUH EMPAT RIBU RUPIAH)

B. RINCIAN ALOKASI ANGGARAN PER SATKER

(dalam ribuan rupiah)


NO	KODE	PROGRAM / PROPINSI / SATKER / SUMBER DANA	KP KD DK TP UB	JENIS BELANJA				PAGU/TARGET PENDAPATAN	TERCATAT
				PEGAWAI	BARANG	MODAL	BANTUAN SOSIAL		
1	2	3	4	5	6	7	8	9=5+6+7+8	10
	498673	PELAKSANAAN JALAN NASIONAL WILAYAH III PROVINSI SULTRA (BUTON)	KP	460.236	15.724.670	213.718.400	0	229.903.306	0
	A00	RM		460.236	15.724.670	160.918.400	0	177.103.306	0
	K00	PBS		0	0	52.800.000	0	52.800.000	0
	21	MALUKU		30.345.332	92.822.367	1.735.838.305	0	1.859.006.004	190.929.000
	219036	DINAS PEKERJAAN UMUM PROV. MALUKU	TP	0	3.180.197	15.707.554	0	18.887.751	0
	A00	RM		0	3.180.197	15.707.554	0	18.887.751	0
	448007	BALAI BESAR PELAKSANAAN JALAN NASIONAL IX (MALUKU & MALUKU UTARA) DI AMBON	KP	29.070.383	30.966.195	17.847.138	0	77.883.716	0
	A00	RM		29.070.383	30.966.195	17.847.138	0	77.883.716	0
	485474	PERENCANAAN DAN PENGAWASAN JALAN NASIONAL PROVINSI MALUKU	KP	75.681	4.052.329	123.163.620	0	127.291.630	3.510.000
	A00	RM		75.681	4.052.329	123.163.620	0	127.291.630	3.510.000
	498674	PELAKSANAAN JALAN NASIONAL WILAYAH I PROVINSI MALUKU	KP	228.000	18.442.882	410.670.443	0	429.341.325	0
	A00	RM		228.000	18.442.882	410.670.443	0	429.341.325	0
	498675	PELAKSANAAN JALAN NASIONAL WILAYAH II PROVINSI MALUKU	KP	295.499	22.924.341	645.066.200	0	668.286.040	113.490.000
	A00	RM		295.499	22.924.341	591.066.200	0	614.286.040	113.490.000
	K00	PBS		0	0	54.000.000	0	54.000.000	0
	498676	PELAKSANAAN JALAN NASIONAL WILAYAH III PROVINSI MALUKU	KP	288.841	10.476.294	410.072.550	0	420.837.685	67.400.000
	A00	RM		288.841	10.476.294	410.072.550	0	420.837.685	67.400.000
	498677	PELAKSANAAN JEMBATAN MERAH PUTIH	KP	386.928	2.780.129	113.310.800	0	116.477.857	6.529.000
	A00	RM		386.928	2.780.129	113.310.800	0	116.477.857	6.529.000

KETENTUAN

DIPA Induk ini dituangkan lebih lanjut ke dalam DIPA Petikan dan DIPA Petikan dimaksud berlaku sebagai dokumen pelaksanaan kegiatan Satker.



DAFTAR ISIAN PELAKSANAAN ANGGARAN (DIPA) INDUK
TAHUN ANGGARAN 2015
NOMOR : DIPA-033.04-0/2015



II. RINCIAN ALOKASI ANGGARAN PER SATKER

A. IDENTITAS UNIT :

1. KEMENTERIAN NEGARA / LEMBAGA : 033 KEMENTERIAN PEKERJAAN UMUM
2. UNIT ORGANISASI : 033.04 DITJEN BINA MARGA
3. PAGU : Rp.41.300.911.794.000
(EMPAT PULUH SATU TRILIUN TIGA RATUS MILIAR SEMBILAN RATUS SEBELAS JUTA TUJUH RATUS SEMBILAN PULUH EMPAT RIBU RUPIAH)

B. RINCIAN ALOKASI ANGGARAN PER SATKER

(dalam ribuan rupiah)


NO	KODE	PROGRAM / PROPINSI / SATKER / SUMBER DANA	KP KD DK TP UB	JENIS BELANJA				PAGU/TARGET PENDAPATAN	TERCATAT
				PEGAWAI	BARANG	MODAL	BANTUAN SOSIAL		
1	2	3	4	5	6	7	8	9=5+6+7+8	10
	22	BALI		45.475.240	74.614.760	428.883.919	0	548.973.919	24.153.912
	229032	DINAS PEKERJAAN UMUM PROV. BALI	TP	0	2.164.263	7.654.090	0	9.818.353	0
	A00	RM		0	2.164.263	7.654.090	0	9.818.353	0
	447993	BALAI PELAKSANAAN JALAN NASIONAL VIII (BALI,NTB,NTT) DI DENPASAR	KP	43.756.772	34.859.559	5.133.063	0	83.749.394	0
	A00	RM		43.756.772	34.859.559	5.133.063	0	83.749.394	0
	485370	PERENCANAAN DAN PENGAWASAN JALAN NASIONAL PROVINSI BALI	KP	92.856	3.510.402	23.056.054	0	26.659.312	0
	A00	RM		92.856	3.510.402	23.056.054	0	26.659.312	0
	488301	PELAKSANAAN JALAN NASIONAL METROPOLITAN DENPASAR	KP	250.771	13.530.688	292.465.852	0	306.247.311	8.200.000
	A00	RM		250.771	13.530.688	292.465.852	0	306.247.311	8.200.000
	498645	PELAKSANAAN JALAN NASIONAL WILAYAH I PROVINSI BALI	KP	216.351	9.812.754	35.500.000	0	45.529.105	0
	A00	RM		216.351	9.812.754	35.500.000	0	45.529.105	0
	498646	PELAKSANAAN JALAN NASIONAL WILAYAH II PROVINSI BALI	KP	206.490	8.579.270	46.198.000	0	54.983.760	0
	A00	RM		206.490	8.579.270	46.198.000	0	54.983.760	0
	654645	UNIT PENGEMBANGAN KAPASITAS TENAGA KEBINAMARGAAN WILAYAH III	KP	952.000	2.157.824	18.876.860	0	21.986.684	15.953.912
	A00	RM		952.000	2.037.839	18.751.880	0	21.741.719	15.953.912
	D00	PNBP		0	119.985	124.980	0	244.965	0
		Target Pendapatan						350.000	
	23	NUSA TENGGARA BARAT		1.558.331	48.907.812	1.420.247.938	0	1.470.714.081	484.900.000
	239237	DINAS PEKERJAAN UMUM PROVINSI NTB	TP	0	1.270.686	11.901.818	0	13.172.504	0

KETENTUAN

DIPA Induk ini dituangkan lebih lanjut ke dalam DIPA Petikan dan DIPA Petikan dimaksud berlaku sebagai dokumen pelaksanaan kegiatan Satker.



DAFTAR ISIAN PELAKSANAAN ANGGARAN (DIPA) INDUK
TAHUN ANGGARAN 2015
NOMOR : DIPA-033.04-0/2015



II. RINCIAN ALOKASI ANGGARAN PER SATKER

A. IDENTITAS UNIT :

1. KEMENTERIAN NEGARA / LEMBAGA : 033 KEMENTERIAN PEKERJAAN UMUM
2. UNIT ORGANISASI : 033.04 DITJEN BINA MARGA
3. PAGU : Rp.41.300.911.794.000
(EMPAT PULUH SATU TRILIUN TIGA RATUS MILIAR SEMBILAN RATUS SEBELAS JUTA TUJUH RATUS SEMBILAN PULUH EMPAT RIBU RUPIAH)

B. RINCIAN ALOKASI ANGGARAN PER SATKER

(dalam ribuan rupiah)


NO	KODE	PROGRAM / PROPINSI / SATKER / SUMBER DANA	KP KD DK TP UB	JENIS BELANJA				PAGU/TARGET PENDAPATAN	TERCATAT
				PEGAWAI	BARANG	MODAL	BANTUAN SOSIAL		
1	2	3	4	5	6	7	8	9=5+6+7+8	10
	A00	RM		0	1.270.686	11.901.818	0	13.172.504	0
	485386	PERENCANAAN DAN PENGAWASAN JALAN NASIONAL PROVINSI NUSA TENGGARA BARAT	KP	207.972	4.026.919	87.900.000	0	92.134.891	27.900.000
	A00	RM		207.972	4.026.919	87.900.000	0	92.134.891	27.900.000
	498650	PELAKSANAAN JALAN NASIONAL WILAYAH I PROVINSI NTB	KP	483.089	12.587.632	853.714.848	0	866.785.569	276.000.000
	A00	RM		483.089	12.587.632	538.782.098	0	551.852.819	276.000.000
	K00	PBS		0	0	314.932.750	0	314.932.750	0
	498651	PELAKSANAAN JALAN NASIONAL WILAYAH II PROVINSI NTB	KP	465.576	18.207.645	376.631.272	0	395.304.493	156.000.000
	A00	RM		465.576	18.207.645	289.351.272	0	308.024.493	156.000.000
	K00	PBS		0	0	87.280.000	0	87.280.000	0
	498652	PELAKSANAAN JALAN NASIONAL WILAYAH III PROVINSI NTB	KP	401.694	12.814.930	90.100.000	0	103.316.624	25.000.000
	A00	RM		401.694	12.814.930	25.000.000	0	38.216.624	25.000.000
	B13	PLN		0	0	25.000	0	25.000	0
	C00	RMP		0	0	75.000	0	75.000	0
	K00	PBS		0	0	65.000.000	0	65.000.000	0
	24	NUSA TENGGARA TIMUR		1.840.176	107.007.775	1.175.273.522	0	1.284.121.473	138.000.000
	249016	DINAS PEKERJAAN UMUM PROP. NUSA TENGGARA TIMUR	TP	0	5.351.139	9.744.577	0	15.095.716	0
	A00	RM		0	5.351.139	9.744.577	0	15.095.716	0
	485392	PERENCANAAN DAN PENGAWASAN JALAN NASIONAL PROVINSI NUSA TENGGARA TIMUR	KP	214.713	10.703.789	85.201.173	0	96.119.675	0
	A00	RM		214.713	10.703.789	85.201.173	0	96.119.675	0

KETENTUAN

DIPA Induk ini dituangkan lebih lanjut ke dalam DIPA Petikan dan DIPA Petikan dimaksud berlaku sebagai dokumen pelaksanaan kegiatan Satker.



**DAFTAR ISIAN PELAKSANAAN ANGGARAN (DIPA) INDUK
TAHUN ANGGARAN 2015
NOMOR : DIPA-033.04-0/2015**



II. RINCIAN ALOKASI ANGGARAN PER SATKER

A. IDENTITAS UNIT :

1. KEMENTERIAN NEGARA / LEMBAGA : 033 KEMENTERIAN PEKERJAAN UMUM
2. UNIT ORGANISASI : 033.04 DITJEN BINA MARGA
3. PAGU : Rp.41.300.911.794.000
(EMPAT PULUH SATU TRILIUN TIGA RATUS MILIAR SEMBILAN RATUS SEBELAS JUTA TUJUH RATUS SEMBILAN PULUH EMPAT RIBU RUPIAH)

B. RINCIAN ALOKASI ANGGARAN PER SATKER

(dalam ribuan rupiah)


NO	KODE	PROGRAM / PROPINSI / SATKER / SUMBER DANA	KP KD DK TP UB	JENIS BELANJA				PAGU/TARGET PENDAPATAN	TERCATAT
				PEGAWAI	BARANG	MODAL	BANTUAN SOSIAL		
1	2	3	4	5	6	7	8	9=5+6+7+8	10
	498653	PELAKSANAAN JALAN NASIONAL WILAYAH I PROVINSI NTT	KP	638.361	22.834.672	450.189.511	0	473.662.544	92.000.000
	A00	RM		638.361	22.834.672	450.189.511	0	473.662.544	92.000.000
	498654	PELAKSANAAN JALAN NASIONAL WILAYAH II PROVINSI NTT	KP	495.672	14.329.616	235.336.962	0	250.162.250	28.000.000
	A00	RM		495.672	14.329.616	235.336.962	0	250.162.250	28.000.000
	498656	PELAKSANAAN JALAN NASIONAL WILAYAH IV PROVINSI NTT	KP	168.300	28.791.159	169.713.386	0	198.672.845	0
	A00	RM		168.300	28.791.159	150.006.000	0	178.965.459	0
	B23	PLN		0	0	18.698.653	0	18.698.653	0
	C00	RMP		0	0	1.008.733	0	1.008.733	0
	498657	PELAKSANAAN JALAN NASIONAL WILAYAH III PROVINSI NTT	KP	323.130	24.997.400	225.087.913	0	250.408.443	18.000.000
	A00	RM		323.130	24.997.400	225.087.913	0	250.408.443	18.000.000
	25	PAPUA		27.299.441	214.357.200	3.836.949.946	0	4.078.606.587	415.868.128
	259035	DINAS PU PROV. PAPUA	TP	0	5.207.000	29.800.000	0	35.007.000	0
	A00	RM		0	5.207.000	29.800.000	0	35.007.000	0
	448013	BALAI BESAR PELAKSANAAN JALAN NASIONAL X (PAPUA DAN IRJABAR) DI JAYAPURA	KP	25.775.206	55.450.793	14.838.854	0	96.064.853	0
	A00	RM		25.775.206	55.450.793	14.838.854	0	96.064.853	0
	498680	PELAKSANAAN JALAN NASIONAL WILAYAH I PROVINSI PAPUA (JAYAPURA)	KP	420.954	40.483.886	933.193.838	0	974.098.678	83.083.012
	A00	RM		420.954	40.483.886	391.993.838	0	432.898.678	83.083.012
	K00	PBS		0	0	541.200.000	0	541.200.000	0
	498681	PELAKSANAAN JALAN NASIONAL WILAYAH IX PROVINSI PAPUA (BIAK SERUI)	KP	112.074	6.229.176	60.000.000	0	66.341.250	0

KETENTUAN

DIPA Induk ini dituangkan lebih lanjut ke dalam DIPA Petikan dan DIPA Petikan dimaksud berlaku sebagai dokumen pelaksanaan kegiatan Satker.



DAFTAR ISIAN PELAKSANAAN ANGGARAN (DIPA) INDUK
TAHUN ANGGARAN 2015
NOMOR : DIPA-033.04-0/2015



II. RINCIAN ALOKASI ANGGARAN PER SATKER

A. IDENTITAS UNIT :

1. KEMENTERIAN NEGARA / LEMBAGA : 033 KEMENTERIAN PEKERJAAN UMUM
2. UNIT ORGANISASI : 033.04 DITJEN BINA MARGA
3. PAGU : Rp.41.300.911.794.000
(EMPAT PULUH SATU TRILIUN TIGA RATUS MILIAR SEMBILAN RATUS SEBELAS JUTA TUJUH RATUS SEMBILAN PULUH EMPAT RIBU RUPIAH)

B. RINCIAN ALOKASI ANGGARAN PER SATKER

(dalam ribuan rupiah)


NO	KODE	PROGRAM / PROPINSI / SATKER / SUMBER DANA	KP KD DK TP UB	JENIS BELANJA				PAGU/TARGET PENDAPATAN	TERCATAT
				PEGAWAI	BARANG	MODAL	BANTUAN SOSIAL		
1	2	3	4	5	6	7	8	9=5+6+7+8	10
	A00	RM		112.074	6.229.176	60.000.000	0	66.341.250	0
	498682	PELAKSANAAN JALAN NASIONAL WILAYAH IV PROVINSI PAPUA (JAYAWIJAYA)	KP	105.144	10.997.840	596.977.328	0	608.080.312	2.085.116
	A00	RM		105.144	10.997.840	479.977.328	0	491.080.312	2.085.116
	K00	PBS		0	0	117.000.000	0	117.000.000	0
	498683	PELAKSANAAN JALAN NASIONAL WILAYAH VI PROVINSI PAPUA (TIMIKA)	KP	117.852	4.027.304	188.000.000	0	192.145.156	0
	A00	RM		117.852	4.027.304	88.000.000	0	92.145.156	0
	K00	PBS		0	0	100.000.000	0	100.000.000	0
	498684	PELAKSANAAN JALAN NASIONAL WILAYAH II PROVINSI PAPUA (MERAUKE)	KP	175.047	15.404.646	235.015.000	0	250.594.693	30.000.000
	A00	RM		175.047	15.404.646	235.015.000	0	250.594.693	30.000.000
	498685	PELAKSANAAN JALAN NASIONAL WILAYAH VII PROVINSI PAPUA (NABIRE)	KP	187.510	18.239.883	331.500.000	0	349.927.393	150.100.000
	A00	RM		187.510	18.239.883	331.500.000	0	349.927.393	150.100.000
	498687	PELAKSANAAN JALAN NASIONAL WILAYAH VIII PROVINSI PAPUA (PANIAI)	KP	93.884	12.068.116	396.600.000	0	408.762.000	65.000.000
	A00	RM		93.884	12.068.116	396.600.000	0	408.762.000	65.000.000
	498688	PELAKSANAAN JALAN NASIONAL WILAYAH III PROVINSI PAPUA (TANAH MERAH)	KP	136.917	19.937.343	479.456.465	0	499.530.725	15.300.000
	A00	RM		136.917	19.937.343	135.000.000	0	155.074.260	15.300.000
	K00	PBS		0	0	344.456.465	0	344.456.465	0
	498689	PELAKSANAAN JALAN NASIONAL WILAYAH V PROVINSI PAPUA (PUNCAK JAYA)	KP	91.278	18.298.376	303.843.535	0	322.233.189	70.300.000
	A00	RM		91.278	18.298.376	177.800.000	0	196.189.654	70.300.000
	K00	PBS		0	0	126.043.535	0	126.043.535	0

KETENTUAN

DIPA Induk ini dituangkan lebih lanjut ke dalam DIPA Petikan dan DIPA Petikan dimaksud berlaku sebagai dokumen pelaksanaan kegiatan Satker.



DAFTAR ISIAN PELAKSANAAN ANGGARAN (DIPA) INDUK
TAHUN ANGGARAN 2015
NOMOR : DIPA-033.04-0/2015



II. RINCIAN ALOKASI ANGGARAN PER SATKER

A. IDENTITAS UNIT :

1. KEMENTERIAN NEGARA / LEMBAGA : 033 KEMENTERIAN PEKERJAAN UMUM
2. UNIT ORGANISASI : 033.04 DITJEN BINA MARGA
3. PAGU : Rp.41.300.911.794.000
(EMPAT PULUH SATU TRILIUN TIGA RATUS MILIAR SEMBILAN RATUS SEBELAS JUTA TUJUH RATUS SEMBILAN PULUH EMPAT RIBU RUPIAH)

B. RINCIAN ALOKASI ANGGARAN PER SATKER

(dalam ribuan rupiah)

NO	KODE	PROGRAM / PROPINSI / SATKER / SUMBER DANA	KP KD DK TP UB	JENIS BELANJA				PAGU/TARGET PENDAPATAN	TERCATAT
				PEGAWAI	BARANG	MODAL	BANTUAN SOSIAL		
1	2	3	4	5	6	7	8	9=5+6+7+8	10
	501303	PERENCANAAN DAN PENGAWASAN JALAN NASIONAL PROVINSI PAPUA	KP	83.575	8.012.837	267.724.926	0	275.821.338	0
	A00	RM		83.575	8.012.837	267.724.926	0	275.821.338	0
	26	BENGKULU		1.552.106	45.271.727	505.263.272	0	552.087.105	0
	269037	DINAS PEKERJAAN UMUM PROVINSI BENGKULU	TP	0	3.163.439	32.196.560	0	35.359.999	0
	A00	RM		0	3.163.439	32.196.560	0	35.359.999	0
	485330	PERENCANAAN DAN PENGAWASAN JALAN NASIONAL PROVINSI BENGKULU	KP	127.746	2.885.282	17.538.781	0	20.551.809	0
	A00	RM		127.746	2.885.282	17.538.781	0	20.551.809	0
	498588	PELAKSANAAN JALAN NASIONAL WILAYAH I PROVINSI BENGKULU	KP	851.370	20.157.922	302.620.733	0	323.630.025	0
	A00	RM		851.370	20.157.922	73.143.445	0	94.152.737	0
	B12	PLN		0	0	167.607.458	0	167.607.458	0
	C00	RMP		0	0	61.869.830	0	61.869.830	0
	498589	PELAKSANAAN JALAN NASIONAL WILAYAH II PROVINSI BENGKULU	KP	572.990	19.065.084	152.907.198	0	172.545.272	0
	A00	RM		572.990	19.065.084	77.908.696	0	97.546.770	0
	B12	PLN		0	0	56.569.591	0	56.569.591	0
	C00	RMP		0	0	18.428.911	0	18.428.911	0
	28	MALUKU UTARA		576.134	50.834.342	890.398.819	0	941.809.295	97.100.000
	289040	DINAS PEKERJAAN UMUM PROV. MALUKU UTARA	TP	0	2.095.270	16.108.959	0	18.204.229	0
	A00	RM		0	2.095.270	16.108.959	0	18.204.229	0
	486112	PERENCANAAN DAN PENGAWASAN JALAN NASIONAL PROVINSI MALUKU UTARA	KP	122.088	4.268.184	101.329.486	0	105.719.758	2.913.000

KETENTUAN

DIPA Induk ini dituangkan lebih lanjut ke dalam DIPA Petikan dan DIPA Petikan dimaksud berlaku sebagai dokumen pelaksanaan kegiatan Satker.



DAFTAR ISIAN PELAKSANAAN ANGGARAN (DIPA) INDUK
TAHUN ANGGARAN 2015
NOMOR : DIPA-033.04-0/2015
II. RINCIAN ALOKASI ANGGARAN PER SATKER



A. IDENTITAS UNIT :

1. KEMENTERIAN NEGARA / LEMBAGA : 033 KEMENTERIAN PEKERJAAN UMUM
2. UNIT ORGANISASI : 033.04 DITJEN BINA MARGA
3. PAGU : Rp.41.300.911.794.000
(EMPAT PULUH SATU TRILIUN TIGA RATUS MILIAR SEMBILAN RATUS SEBELAS JUTA TUJUH RATUS SEMBILAN PULUH EMPAT RIBU RUPIAH)

B. RINCIAN ALOKASI ANGGARAN PER SATKER

(dalam ribuan rupiah)


NO	KODE	PROGRAM / PROPINSI / SATKER / SUMBER DANA	KP KD DK TP UB	JENIS BELANJA				PAGU/TARGET PENDAPATAN	TERCATAT
				PEGAWAI	BARANG	MODAL	BANTUAN SOSIAL		
1	2	3	4	5	6	7	8	9=5+6+7+8	10
	A00	RM		122.088	4.268.184	101.329.486	0	105.719.758	2.913.000
	498678	PELAKSANAAN JALAN NASIONAL WILAYAH I PROVINSI MALUKU UTARA	KP	202.262	23.294.877	298.973.313	0	322.470.452	0
	A00	RM		202.262	23.294.877	298.973.313	0	322.470.452	0
	498679	PELAKSANAAN JALAN NASIONAL WILAYAH II PROVINSI MALUKU UTARA	KP	251.784	21.176.011	473.987.061	0	495.414.856	94.187.000
	A00	RM		251.784	21.176.011	420.637.061	0	442.064.856	94.187.000
	K00	PBS		0	0	53.350.000	0	53.350.000	0
	29	BANTEN		389.187	37.457.533	260.449.774	0	298.296.494	1.589.000
	299030	DINAS BINA MARGA DAN TATA RUANG PROVINSI BANTEN	TP	0	6.497.950	18.016.000	0	24.513.950	0
	A00	RM		0	6.497.950	18.016.000	0	24.513.950	0
	487522	PERENCANAAN DAN PENGAWASAN JALAN NASIONAL PROVINSI BANTEN	KP	66.246	2.763.429	30.521.024	0	33.350.699	0
	A00	RM		66.246	2.763.429	30.521.024	0	33.350.699	0
	498603	PELAKSANAAN JALAN NASIONAL WILAYAH I PROVINSI BANTEN	KP	132.102	16.418.006	103.534.400	0	120.084.508	189.000
	A00	RM		132.102	16.418.006	103.534.400	0	120.084.508	189.000
	498604	PELAKSANAAN JALAN NASIONAL WILAYAH II PROVINSI BANTEN	KP	190.839	11.778.148	108.378.350	0	120.347.337	1.400.000
	A00	RM		190.839	11.778.148	108.378.350	0	120.347.337	1.400.000
	30	KEPULAUAN BANGKA BELITUNG		277.303	35.514.708	179.982.234	0	215.774.245	0
	309036	DINAS PEKERJAAN UMUM PROVINSI KEPULAUAN BANGKA BELITUNG	TP	0	4.820.135	6.600.000	0	11.420.135	0
	A00	RM		0	4.820.135	6.600.000	0	11.420.135	0
	487500	PERENCANAAN DAN PENGAWASAN JALAN NASIONAL PROVINSI BANGKA BLITUNG	KP	72.793	2.846.063	8.170.210	0	11.089.066	0

KETENTUAN

DIPA Induk ini dituangkan lebih lanjut ke dalam DIPA Petikan dan DIPA Petikan dimaksud berlaku sebagai dokumen pelaksanaan kegiatan Satker.



**DAFTAR ISIAN PELAKSANAAN ANGGARAN (DIPA) INDUK
TAHUN ANGGARAN 2015
NOMOR : DIPA-033.04-0/2015**



II. RINCIAN ALOKASI ANGGARAN PER SATKER

A. IDENTITAS UNIT :

1. KEMENTERIAN NEGARA / LEMBAGA : 033 KEMENTERIAN PEKERJAAN UMUM
2. UNIT ORGANISASI : 033.04 DITJEN BINA MARGA
3. PAGU : Rp.41.300.911.794.000
(EMPAT PULUH SATU TRILIUN TIGA RATUS MILIAR SEMBILAN RATUS SEBELAS JUTA TUJUH RATUS SEMBILAN PULUH EMPAT RIBU RUPIAH)

B. RINCIAN ALOKASI ANGGARAN PER SATKER

(dalam ribuan rupiah)


NO	KODE	PROGRAM / PROPINSI / SATKER / SUMBER DANA	KP KD DK TP UB	JENIS BELANJA				PAGU/TARGET PENDAPATAN	TERCATAT
				PEGAWAI	BARANG	MODAL	BANTUAN SOSIAL		
1	2	3	4	5	6	7	8	9=5+6+7+8	10
	A00	RM		72.793	2.846.063	8.170.210	0	11.089.066	0
	498593	PELAKSANAAN JALAN NASIONAL WILAYAH I PROVINSI BABEL	KP	107.454	17.336.882	106.814.504	0	124.258.840	0
	A00	RM		107.454	17.336.882	106.814.504	0	124.258.840	0
	498594	PELAKSANAAN JALAN NASIONAL WILAYAH II PROVINSI BABEL	KP	97.056	10.511.628	58.397.520	0	69.006.204	0
	A00	RM		97.056	10.511.628	58.397.520	0	69.006.204	0
	31	GORONTALO		560.760	27.166.256	797.366.983	0	825.093.999	25.000.000
	319150	DINAS PRASARANA WILAYAH PROV. GORONTALO	TP	0	4.593.291	12.466.588	0	17.059.879	0
	A00	RM		0	4.593.291	12.466.588	0	17.059.879	0
	487531	PERENCANAAN DAN PENGAWASAN JALAN NASIONAL PROVINSI GORONTALO	KP	93.588	2.929.377	47.346.195	0	50.369.160	0
	A00	RM		93.588	2.929.377	47.346.195	0	50.369.160	0
	498662	PELAKSANAAN JALAN NASIONAL WILAYAH PROVINSI GORONTALO	KP	467.172	19.643.588	737.554.200	0	757.664.960	25.000.000
	A00	RM		467.172	19.643.588	629.554.200	0	649.664.960	25.000.000
	K00	PBS		0	0	108.000.000	0	108.000.000	0
	32	KEPULAUAN RIAU		220.764	24.125.850	402.702.893	0	427.049.507	0
	329039	DINAS PEKERJAAN UMUM PROVINSI KEPULAUAN RIAU	TP	0	1.654.949	4.700.000	0	6.354.949	0
	A00	RM		0	1.654.949	4.700.000	0	6.354.949	0
	498585	PELAKSANAAN JALAN NASIONAL WILAYAH I PROVINSI KEPULAUAN RIAU	KP	125.172	17.240.147	370.772.811	0	388.138.130	0
	A00	RM		125.172	17.240.147	326.772.811	0	344.138.130	0
	K00	PBS		0	0	44.000.000	0	44.000.000	0

KETENTUAN

DIPA Induk ini dituangkan lebih lanjut ke dalam DIPA Petikan dan DIPA Petikan dimaksud berlaku sebagai dokumen pelaksanaan kegiatan Satker.



**DAFTAR ISIAN PELAKSANAAN ANGGARAN (DIPA) INDUK
TAHUN ANGGARAN 2015
NOMOR : DIPA-033.04-0/2015**



II. RINCIAN ALOKASI ANGGARAN PER SATKER

A. IDENTITAS UNIT :

1. KEMENTERIAN NEGARA / LEMBAGA : 033 KEMENTERIAN PEKERJAAN UMUM
2. UNIT ORGANISASI : 033.04 DITJEN BINA MARGA
3. PAGU : Rp.41.300.911.794.000
(EMPAT PULUH SATU TRILIUN TIGA RATUS MILIAR SEMBILAN RATUS SEBELAS JUTA TUJUH RATUS SEMBILAN PULUH EMPAT RIBU RUPIAH)

B. RINCIAN ALOKASI ANGGARAN PER SATKER

(dalam ribuan rupiah)


NO	KODE	PROGRAM / PROPINSI / SATKER / SUMBER DANA	KP KD DK TP UB	JENIS BELANJA				PAGU/TARGET PENDAPATAN	TERCATAT
				PEGAWAI	BARANG	MODAL	BANTUAN SOSIAL		
1	2	3	4	5	6	7	8	9=5+6+7+8	10
	902083	PERENCANAAN DAN PENGAWASAN JALAN NASIONAL PROVINSI KEP. RIAU	KP	95.592	5.230.754	27.230.082	0	32.556.428	0
	A00	RM		95.592	5.230.754	27.230.082	0	32.556.428	0
	33	PAPUA BARAT		727.550	83.122.613	2.060.339.443	0	2.144.189.606	418.564.549
	339166	DINAS PEKERJAAN UMUM PROVINSI PAPUA BARAT	TP	0	2.460.889	23.000.000	0	25.460.889	0
	A00	RM		0	2.460.889	23.000.000	0	25.460.889	0
	485480	PERENCANAAN DAN PENGAWASAN JALAN NASIONAL PROVINSI PAPUA BARAT	KP	76.820	4.970.617	151.297.352	0	156.344.789	24.000.000
	A00	RM		76.820	4.970.617	151.297.352	0	156.344.789	24.000.000
	498690	PELAKSANAAN JALAN NASIONAL WILAYAH V PROVINSI PAPUA BARAT (FAK-FAK)	KP	147.894	9.952.679	388.260.000	0	398.360.573	24.500.000
	A00	RM		147.894	9.952.679	388.260.000	0	398.360.573	24.500.000
	498691	PELAKSANAAN JALAN NASIONAL WILAYAH II PROVINSI PAPUA BARAT (SORONG)	KP	156.366	13.889.565	531.781.691	0	545.827.622	136.165.149
	A00	RM		156.366	13.889.565	465.881.691	0	479.927.622	136.165.149
	K00	PBS		0	0	65.900.000	0	65.900.000	0
	498693	PELAKSANAAN JALAN NASIONAL WILAYAH I PROVINSI PAPUA BARAT (MANOKWARI)	KP	108.840	29.484.131	568.600.000	0	598.192.971	66.600.000
	A00	RM		108.840	29.484.131	568.600.000	0	598.192.971	66.600.000
	498694	PELAKSANAAN JALAN NASIONAL WILAYAH III PROVINSI PAPUA BARAT (MAYBRAT)	KP	119.778	16.780.822	166.001.000	0	182.901.600	122.900.000
	A00	RM		119.778	16.780.822	166.001.000	0	182.901.600	122.900.000
	498695	PELAKSANAAN JALAN NASIONAL WILAYAH IV PROVINSI PAPUA BARAT (BINTUNI)	KP	117.852	5.583.910	231.399.400	0	237.101.162	44.399.400
	A00	RM		117.852	5.583.910	231.399.400	0	237.101.162	44.399.400
	34	SULAWESI BARAT		680.844	30.755.941	433.563.215	0	465.000.000	3.414.000

KETENTUAN

DIPA Induk ini dituangkan lebih lanjut ke dalam DIPA Petikan dan DIPA Petikan dimaksud berlaku sebagai dokumen pelaksanaan kegiatan Satker.



**DAFTAR ISIAN PELAKSANAAN ANGGARAN (DIPA) INDUK
TAHUN ANGGARAN 2015
NOMOR : DIPA-033.04-0/2015**



II. RINCIAN ALOKASI ANGGARAN PER SATKER

A. IDENTITAS UNIT :

1. KEMENTERIAN NEGARA / LEMBAGA : 033 KEMENTERIAN PEKERJAAN UMUM
2. UNIT ORGANISASI : 033.04 DITJEN BINA MARGA
3. PAGU : Rp.41.300.911.794.000
(EMPAT PULUH SATU TRILIUN TIGA RATUS MILIAR SEMBILAN RATUS SEBELAS JUTA TUJUH RATUS SEMBILAN PULUH EMPAT RIBU RUPIAH)

B. RINCIAN ALOKASI ANGGARAN PER SATKER

(dalam ribuan rupiah)

NO	KODE	PROGRAM / PROPINSI / SATKER / SUMBER DANA	KP KD DK TP UB	JENIS BELANJA				PAGU/TARGET PENDAPATAN	TERCATAT
				PEGAWAI	BARANG	MODAL	BANTUAN SOSIAL		
1	2	3	4	5	6	7	8	9=5+6+7+8	10
	477060	PERENCANAAN DAN PENGAWASAN JALAN NASIONAL PROVINSI SULAWESI BARAT	KP	56.148	2.579.699	28.348.450	0	30.984.297	0
	A00	RM		56.148	2.579.699	28.348.450	0	30.984.297	0
	498666	PELAKSANAAN JALAN NASIONAL WILAYAH I PROVINSI SULBAR	KP	345.084	12.404.300	242.924.645	0	255.674.029	3.414.000
	A00	RM		345.084	12.404.300	242.924.645	0	255.674.029	3.414.000
	498667	PELAKSANAAN JALAN NASIONAL WILAYAH II PROVINSI SULBAR	KP	279.612	15.771.942	162.290.120	0	178.341.674	0
	A00	RM		279.612	15.771.942	162.290.120	0	178.341.674	0
	35	KALIMANTAN UTARA		775.095	28.702.685	830.743.819	0	860.221.599	25.000.000
	350061	DINAS PEKERJAAN UMUM DAN TATA RUANG PROVINSI KALIMANTAN UTARA	TP	0	1.525.050	62.535.200	0	64.060.250	0
	A00	RM		0	1.525.050	62.535.200	0	64.060.250	0
	471661	PERENCANAAN DAN PENGAWASAN JALAN NASIONAL PROVINSI KALIMANTAN UTARA	KP	84.817	3.322.338	27.380.280	0	30.787.435	0
	A00	RM		84.817	3.322.338	27.380.280	0	30.787.435	0
	498581	PELAKSANAAN JALAN NASIONAL WILAYAH I PROVINSI KALIMANTAN UTARA	KP	690.278	23.855.297	740.828.339	0	765.373.914	25.000.000
	A00	RM		690.278	23.855.297	402.506.630	0	427.052.205	25.000.000
	B12	PLN		0	0	228.319.890	0	228.319.890	0
	C00	RMP		0	0	110.001.819	0	110.001.819	0
		TOTAL		864.776.080	3.858.498.203	36.577.637.511	0	41.300.911.794	2.263.783.216
		RM		864.776.080	3.800.866.927	29.614.107.242	0	34.279.750.249	2.262.703.216
		PLN		0	29.452.767	3.028.751.769	0	3.058.204.536	200.000

KETENTUAN

DIPA Induk ini dituangkan lebih lanjut ke dalam DIPA Petikan dan DIPA Petikan dimaksud berlaku sebagai dokumen pelaksanaan kegiatan Satker.



**DAFTAR ISI AN PELAKSANAAN ANGGARAN (DIPA) INDUK
TAHUN ANGGARAN 2015
NOMOR : DIPA-033.04-0/2015
II. RINCIAN ALOKASI ANGGARAN PER SATKER**



A. IDENTITAS UNIT :

1. KEMENTERIAN NEGARA / LEMBAGA : 033 KEMENTERIAN PEKERJAAN UMUM
2. UNIT ORGANISASI : 033.04 DITJEN BINA MARGA
3. PAGU : Rp.41.300.911.794.000
(EMPAT PULUH SATU TRILIUN TIGA RATUS MILIAR SEMBILAN RATUS SEBELAS JUTA TUJUH RATUS SEMBILAN PULUH EMPAT RIBU RUPIAH)

B. RINCIAN ALOKASI ANGGARAN PER SATKER

(dalam ribuan rupiah)

NO	KODE	PROGRAM / PROPINSI / SATKER / SUMBER DANA	KP KD DK TP UB	JENIS BELANJA				PAGU/TARGET PENDAPATAN	TERCATAT
				PEGAWAI	BARANG	MODAL	BANTUAN SOSIAL		
1	2	3	4	5	6	7	8	9=5+6+7+8	10
		TOTAL		864.776.080	3.858.498.203	36.577.637.511	0	41.300.911.794	2.263.783.216
		RMP		0	222.131	398.008.520	0	398.230.651	100.000
		PNBP		0	4.178.378	247.980	0	4.426.358	0
		BLU		0	23.778.000	1.222.000	0	25.000.000	780.000
		PBS		0	0	3.535.300.000	0	3.535.300.000	0
		PENDAPATAN						678.334.175	

KETENTUAN


DIPA Induk ini dituangkan lebih lanjut ke dalam DIPA Petikan dan DIPA Petikan dimaksud berlaku sebagai dokumen pelaksanaan kegiatan Satker.

Jakarta, 14 November 2014
a.n. MENTERI PEKERJAAN UMUM
Pit. SEKRETARIS JENDERAL KEMENTERIAN PEKERJAAN UMUM

Ir. TAUFIK WIDJOYONO, MSc.
NIP 195608181982111001



**DAFTAR ISIAN PELAKSANAAN ANGGARAN (DIPA) INDUK
TAHUN ANGGARAN 2015
NOMOR : DIPA-033.04-0/2015**



DS:2102-0203-4550-7520

III. RENCANA PENARIKAN DANA DAN PERKIRAAN PENERIMAAN

A. IDENTITAS UNIT :

1. KEMENTERIAN NEGARA / LEMBAGA : 033 KEMENTERIAN PEKERJAAN UMUM
2. UNIT ORGANISASI : 033.04 DITJEN BINA MARGA
3. PAGU : Rp.41.300.911.794.000

(EMPAT PULUH SATU TRILIUN TIGA RATUS MILIAR SEMBILAN RATUS SEBELAS JUTA TUJUH RATUS SEMBILAN PULUH EMPAT RIBU RUPIAH)

B. RENCANA PER PROGRAM

(dalam ribuan rupiah)

NO	KODE	URAIAN PROGRAM	PAGU	JANUARI	PEBRUARI	MARET	APRIL	MEI	JUNI	JULI	AGUSTUS	SEPTEMBER	OKTOBER	NOPEMBER	DESEMBER
1	033.04.08	Program Penyelenggaraan Jalan													
		RENCANA PENARIKAN DANA	41.300.911.794	335.534.456	1.431.251.772	1.851.207.981	1.997.336.199	2.049.821.689	2.524.302.340	3.695.989.694	4.117.655.334	4.586.165.017	3.915.173.827	4.722.143.368	10.074.330.117
2	033.04	PERKIRAAN / TARGET PENDAPATAN	2.100.000	175.001	175.001	175.001	175.001	175.001	175.001	175.001	175.001	175.001	175.001	175.001	174.989
		TOTAL RENCANA PENARIKAN DANA	41.300.911.794	335.534.456	1.431.251.772	1.851.207.981	1.997.336.199	2.049.821.689	2.524.302.340	3.695.989.694	4.117.655.334	4.586.165.017	3.915.173.827	4.722.143.368	10.074.330.117
		TOTAL PERKIRAAN / TARGET PENDAPATAN	2.100.000	175.001	175.001	175.001	175.001	175.001	175.001	175.001	175.001	175.001	175.001	175.001	174.989

Jakarta, 14 November 2014
a.n. MENTERI PEKERJAAN UMUM
Pit. SEKRETARIS JENDERAL KEMENTERIAN PEKERJAAN UMUM

Ir. TAUFIK WIDJOYONO, MSc.
NIP 195608181982111001