



**SURAT PENGESAHAN DAFTAR ISIAN PELAKSANAAN ANGGARAN (SP-DIPA) INDUK
TAHUN ANGGARAN 2022
NOMOR : SP DIPA-033.05-0/2022**



A. DASAR HUKUM :

1. UU No. 17 Tahun 2003 tentang Keuangan Negara.
2. UU No. 1 Tahun 2004 tentang Perbendaharaan Negara.
3. UU No. 6 Tahun 2021 tentang APBN TA 2022

B. DENGAN INI DISAHKAN ALOKASI ANGGARAN UNTUK :

- | | | |
|--------------------------------|---|-----------------------------------------------------|
| 1. KEMENTERIAN NEGARA/ LEMBAGA | : | 033 KEMENTERIAN PEKERJAAN UMUM DAN PERUMAHAN RAKYAT |
| 2. UNIT ORGANISASI | : | 033.05 Ditjen Cipta Karya |
| 3. PAGU | : | Rp.12.510.140.000.000 |
- (DUA BELAS TRILIUN LIMA RATUS SEPULUH MILIAR SERATUS EMPAT PULUH JUTA RUPIAH)

C. PERNYATAAN SYARAT DAN KETENTUAN(DISCLAIMER) :


1. DIPA Induk yang telah disahkan ini lebih lanjut dituangkan kedalam DIPA Petikan untuk masing-masing Satker.
2. Pengesahan DIPA Induk sekaligus merupakan pengesahan DIPA Petikan.
3. DIPA Induk tidak berfungsi sebagai dasar pelaksanaan kegiatan atau dasar pencairan dana/pengesahan bagi Bendahara Umum Negara/Kuasa Bendahara Umum Negara.
4. Rencana Penarikan Dana dan Perkiraan Penerimaan yang tercantum dalam Halaman III DIPA Induk merupakan akumulasi rencana Penarikan Dana dan Perkiraan Penerimaan dari seluruh satker.
5. Tanggung jawab terhadap kebenaran alokasi yang tertuang dalam DIPA Induk sepenuhnya berada pada Pengguna Anggaran/Kuasa Pengguna Anggaran.
6. DIPA Induk ini berlaku sejak tanggal 1 Januari 2022 sampai dengan 31 Desember 2022.

Jakarta, 17 November 2021
A.N. MENTERI KEUANGAN
DIREKTUR JENDERAL ANGGARAN

ISA RACHMATARWATA
NIP.196612301991021001



**DAFTAR ISIAN PELAKSANAAN ANGGARAN (DIPA) INDUK
TAHUN ANGGARAN 2022
NOMOR : DIPA-033.05-0/2022**



I. INFORMASI KINERJA DAN ANGGARAN PROGRAM

A. IDENTITAS UNIT :			
1. KEMENTERIAN NEGARA / LEMBAGA	: 033	KEMENTERIAN PEKERJAAN UMUM DAN PERUMAHAN RAKYAT	
2. UNIT ORGANISASI	: 05	Ditjen Cipta Karya	
3. PAGU	: Rp.12.510.140.000.000	(DUA BELAS TRILIUN LIMA RATUS SEPULUH MILIAR SERATUS EMPAT PULUH JUTA RUPIAH)	
B. KETERKAITAN DENGAN PROGRAM, SASARAN STRATEGIS K/L, FUNGSI, DAN PRIORITAS PEMBANGUNAN DALAM RKP :			
(dalam ribuan rupiah)			
1. PROGRAM	: 033.05.IA	Program Perumahan dan Kawasan Permukiman	11.533.236.622
	: 033.05.WA	Program Dukungan Manajemen	976.903.378
2. SASARAN STRATEGIS K/L	: 01	Meningkatnya keterpaduan pembangunan infrastruktur PUPR antar daerah, antar sektor, dan antar tingkat pemerintahan didukung industri konstruksi yang berkualitas.	
	: 02	Meningkatnya layanan infrastruktur SDA untuk mendukung pengembangan ekonomi dan pelayanan dasar	
	: 03	Meningkatnya dukungan konektivitas bagi penguatan daya saing.	
	: 04	Meningkatnya dukungan layanan infrastruktur dasar permukiman dan perumahan.	
	: 05	Meningkatnya Kualitas Tata Kelola Kementerian PUPR	
3. FUNGSI	: 06	PERUMAHAN DAN FASILITAS UMUM	8.270.267.222
SUB FUNGSI	: 0603	PENYEDIAAN AIR MINUM	2.335.625.123
SUB FUNGSI	: 0690	PERUMAHAN DAN FASILITAS UMUM LAINNYA	5.934.642.099
SUB FUNGSI	: 10	PENDIDIKAN	4.239.872.778
SUB FUNGSI	: 1090	PENDIDIKAN DAN KEBUDAYAAN LAINNYA	4.239.872.778
4. PRIORITAS NASIONAL	: 01	Memperkuat Ketahanan Ekonomi untuk Pertumbuhan yang Berkualitas dan Berkeadilan	614.897.159
PRIORITAS NASIONAL	: 03	Meningkatkan Sumber Daya Manusia Berkualitas dan Berdaya Saing	3.016.231.643
PRIORITAS NASIONAL	: 05	Memperkuat Infrastruktur untuk Mendukung Pengembangan Ekonomi dan Pelayanan Dasar	5.275.850.744
PRIORITAS NASIONAL	: 07	Memperkuat Stabilitas Polhukhankam dan Transformasi Pelayanan Publik	160.573.842
NON PRIORITAS NASIONAL	:		3.442.586.612



**DAFTAR ISIAN PELAKSANAAN ANGGARAN (DIPA) INDUK
TAHUN ANGGARAN 2022
NOMOR : DIPA-033.05-0/2022**



DS:0237-1196-0540-9612

I. INFORMASI KINERJA DAN ANGGARAN PROGRAM

C. RINCIAN KINERJA PROGRAM DAN KEGIATAN :

(dalam ribuan rupiah)

KODE	PROGRAM / SASARAN PROGRAM / INDIKATOR KINERJA PROGRAM / OUTPUT PROGRAM / KEGIATAN / INDIKATOR KINERJA KEGIATAN	VOLUME / SATUAN	ALOKASI DANA
033.05.IA	Program Perumahan dan Kawasan Permukiman		11.533.236.622
SP01	Meningkatnya Pelayanan Infrastruktur Perumahan dan Permukiman yang Layak dan Aman		
IKP02	Persentase peningkatan pelayanan infrastruktur permukiman yang layak dan aman melalui pendekatan smart living	80,07 %	
OP02	Sarana dan Prasarana Pendidikan yang Meningkatkan Kualitasnya		4.239.872.778
4253	Pembangunan dan Rehabilitasi Prasarana Pendidikan		4.239.872.778
01.01	Persentase sarana prasarana pendidikan yang tertib dan andal	68,11 %	
OP03	Rumah Tangga dengan Akses Air Minum Layak		2.335.625.123
4973	Penyelenggaraan Air Minum yang Layak		2.335.625.123
01.01	Persentase rumah tangga dengan akses air minum Jaringan Perpipaan (JP)	22,92 %	
OP04	Rumah Tangga dengan Akses Sanitasi Layak		1.640.078.875
4840	Penyelenggaraan Sanitasi yang Layak		1.640.078.875
01.01	Persentase rumah tangga yang terlayani prasarana dan sarana air limbah domestik layak dan aman	77,64% Akses Layak (Termasuk	
01.02	Persentase rumah tangga yang sampahnya terkelola (baik melalui penanganan maupun pengurangan) di perkotaan	65,96 %	
01.03	Persentase rumah tangga yang terlayani infrastruktur drainase lingkungan	55,00 %	
OP05	Bangunan Gedung dan Kawasan Permukiman yang Tertib, Andal dan Meningkatkan Kualitasnya		3.063.302.089
4971	Penyelenggaraan Permukiman dan Bangunan Gedung		3.063.302.089
01.01	Persentase dokumen keterpaduan perencanaan kawasan permukiman	62,00 %	
01.02	Persentase peningkatan kualitas kawasan permukiman	64,41 %	
02.01	Persentase kab/kota yang terfasilitasi implementasi penyelenggaraan bangunan gedung yang tertib dan andal	100,00 %	
02.02	Persentase dukungan pengembangan penyelenggaraan bangunan gedung	60,00 %	



**DAFTAR ISIAN PELAKSANAAN ANGGARAN (DIPA) INDUK
TAHUN ANGGARAN 2022
NOMOR : DIPA-033.05-0/2022**



I. INFORMASI KINERJA DAN ANGGARAN PROGRAM


C. RINCIAN KINERJA PROGRAM DAN KEGIATAN :

(dalam ribuan rupiah)

KODE	PROGRAM / SASARAN PROGRAM / INDIKATOR KINERJA PROGRAM / OUTPUT PROGRAM / KEGIATAN / INDIKATOR KINERJA KEGIATAN	VOLUME / SATUAN	ALOKASI DANA
	02.03 Persentase dukungan pengembangan penyelenggaraan penataan bangunan dan lingkungan	60,00 %	
	03.01 Persentase sarana prasarana olahraga yang tertib dan andal	100,00 %	
	03.02 Persentase sarana prasarana pasar yang tertib dan andal	77,78 %	
	03.03 Persentase sarana prasarana strategis lainnya yang tertib dan andal	60,00 %	
OP06	Terselenggaranya Pembinaan Bidang Infrastruktur Permukiman		254.357.757
4974	Penyelenggaraan Pembinaan Infrastruktur Permukiman		254.357.757
	01.01 Persentase dukungan layanan kebencanaan bidang permukiman	52,38 %	
	02.01 Tingkat implementasi perencanaan penyelenggaraan infrastruktur permukiman	100,00 %	
	02.02 Nilai kinerja anggaran	100,00 %	
	02.03 Nilai realisasi penyiapan kegiatan kerjasama dan bantuan luar negeri	60,00 %	
	03.01 Persentase NSPK bidang permukiman dan perumahan	80,00 %	
	03.02 Persentase rekomendasi teknis keandalan bangunan gedung dan kawasan permukiman	70,00 %	
	03.03 Persentase penyediaan data dan sistem informasi yang berkualitas	70,00 %	
	03.04 Persentase dukungan pengembangan kompetensi dan kontribusi jabatan fungsional bidang permukiman	70,00 %	
	04.01 Persentase pembinaan dan pengembangan kepatuhan intern dan manajemen risiko dalam penyelenggaraan infrastruktur permukiman	60,00 %	
	04.02 Persentase pengendalian kepatuhan intern dan manajemen risiko dalam penyelenggaraan infrastruktur permukiman	60,00 %	
033.05.WA	Program Dukungan Manajemen		976.903.378
SP01	Meningkatnya Dukungan Manajemen dan Tugas Teknis Lainnya		
IKP11	Tingkat Kualitas Dukungan Manajemen Kementerian PUPR dan Tugas Teknis Lainnya (DJCK)	71,54 %	



**DAFTAR ISIAN PELAKSANAAN ANGGARAN (DIPA) INDUK
TAHUN ANGGARAN 2022
NOMOR : DIPA-033.05-0/2022**



DS:0237-1196-0540-9612

I. INFORMASI KINERJA DAN ANGGARAN PROGRAM

Halaman : 4 dari 4

C. RINCIAN KINERJA PROGRAM DAN KEGIATAN :

(dalam ribuan rupiah)

KODE	PROGRAM / SASARAN PROGRAM / INDIKATOR KINERJA PROGRAM / OUTPUT PROGRAM / KEGIATAN / INDIKATOR KINERJA KEGIATAN	VOLUME / SATUAN	ALOKASI DANA
OP01	Dukungan Manajemen dan Tugas Teknis Lainnya		976.903.378
4481	Dukungan Manajemen Penyelenggaraan Infrastruktur Permukiman		976.903.378
01.01	Tingkat Kualitas Pembinaan dan Pengelolaan Tata Naskah Dinas, Kearsipan, Penatausahaan Barang Milik Negara, dan Pengelolaan Ketatausahaan	90 %	
01.02	Tingkat Layanan Pembentukan Produk Hukum	100 %	
01.03	Tingkat Layanan Pengelolaan Kelembagaan dan Pengadministrasian Pegawai	87,70 %	
01.04	Tingkat Kinerja Pelaksanaan Anggaran	100 %	

KETENTUAN


DIPA Induk ini dituangkan lebih lanjut ke dalam DIPA Petikan dan DIPA Petikan dimaksud berlaku sebagai dokumen pelaksanaan kegiatan Satker.

Jakarta, 17 November 2021
a.n. MENTERI PEKERJAAN UMUM DAN PERUMAHAN RAKYAT
SEKRETARIS JENDERAL

Mohammad Zainal Fatah
NIP 1966110211996031001



DAFTAR ISIAN PELAKSANAAN ANGGARAN (DIPA) INDUK
TAHUN ANGGARAN 2022
NOMOR : DIPA-033.05-0/2022



II. RINCIAN ALOKASI ANGGARAN PER SATKER

A. IDENTITAS UNIT :

1. KEMENTERIAN NEGARA / LEMBAGA : 033 KEMENTERIAN PEKERJAAN UMUM DAN PERUMAHAN RAKYAT
2. UNIT ORGANISASI : 033.05 Ditjen Cipta Karya
3. PAGU : Rp.12.510.140.000.000
(DUA BELAS TRILIUN LIMA RATUS SEPULUH MILIAR SERATUS EMPAT PULUH JUTA RUPIAH)

B. RINCIAN ALOKASI ANGGARAN PER SATKER

(dalam ribuan rupiah)

NO	KODE	PROGRAM / PROPINSI / SATKER / SUMBER DANA	KP KD DK TP UB	JENIS BELANJA				PAGU/TARGET PENDAPATAN	TERCATAT
				PEGAWAI	BARANG	MODAL	BANTUAN SOSIAL		
1	2	3	4	5	6	7	8	9=5+6+7+8	10
	033.05.IA	Program Perumahan dan Kawasan Permukiman		0	8.566.786.111	2.966.450.511	0	11.533.236.622	0
	01	DKI JAKARTA		0	3.048.864.259	770.310.275	0	3.819.174.534	0
	420138	DIREKTORAT BINA TEKNIK PERMUKIMAN DAN PERUMAHAN	KP	0	16.708.731	697.500	0	17.406.231	0
	A00	RM		0	16.708.731	697.500	0	17.406.231	0
	420139	DIREKTORAT KEPATUHAN INTERN	KP	0	8.082.362	0	0	8.082.362	0
	A00	RM		0	8.082.362	0	0	8.082.362	0
	452771	DIREKTORAT PENGEMBANGAN KAWASAN PERMUKIMAN	KP	0	1.014.184.686	0	0	1.014.184.686	0
	A00	RM		0	619.860.000	0	0	619.860.000	0
	B23	PLN		0	394.324.686	0	0	394.324.686	0
	452780	DIREKTORAT BINA PENATAAN BANGUNAN	KP	0	39.547.806	800.000	0	40.347.806	0
	A00	RM		0	39.547.806	800.000	0	40.347.806	0
		Target Pendapatan						4.441.283	
	466162	DIREKTORAT SISTEM DAN STRATEGI PENYELENGGARAAN INFRASTRUKTUR PERMUKIMAN	KP	0	121.040.124	0	0	121.040.124	0
	A00	RM		0	119.990.124	0	0	119.990.124	0
	B12	PLN		0	1.000.000	0	0	1.000.000	0
	B13	PLN		0	50.000	0	0	50.000	0
	466178	DIREKTORAT AIR MINUM	KP	0	976.839.304	58.210.000	0	1.035.049.304	0
	A00	RM		0	876.294.340	0	0	876.294.340	0
	B12	PLN		0	0	58.210.000	0	58.210.000	0

KETENTUAN

DIPA Induk ini dituangkan lebih lanjut ke dalam DIPA Petikan dan DIPA Petikan dimaksud berlaku sebagai dokumen pelaksanaan kegiatan Satker.



DAFTAR ISIAN PELAKSANAAN ANGGARAN (DIPA) INDUK
TAHUN ANGGARAN 2022
NOMOR : DIPA-033.05-0/2022

II. RINCIAN ALOKASI ANGGARAN PER SATKER



A. IDENTITAS UNIT :

1. KEMENTERIAN NEGARA / LEMBAGA : 033 KEMENTERIAN PEKERJAAN UMUM DAN PERUMAHAN RAKYAT
2. UNIT ORGANISASI : 033.05 Ditjen Cipta Karya
3. PAGU : Rp.12.510.140.000.000
(DUA BELAS TRILIUN LIMA RATUS SEPULUH MILIAR SERATUS EMPAT PULUH JUTA RUPIAH)

B. RINCIAN ALOKASI ANGGARAN PER SATKER

(dalam ribuan rupiah)

NO	KODE	PROGRAM / PROPINSI / SATKER / SUMBER DANA	KP KD DK TP UB	JENIS BELANJA				PAGU/TARGET PENDAPATAN	TERCATAT
				PEGAWAI	BARANG	MODAL	BANTUAN SOSIAL		
1	2	3	4	5	6	7	8	9=5+6+7+8	10
	B23	PLN		0	100.544.964	0	0	100.544.964	0
	466190	DIREKTORAT SANITASI	KP	0	816.481.297	55.970.000	0	872.451.297	0
	A00	RM		0	802.831.297	0	0	802.831.297	0
	B12	PLN		0	0	47.970.000	0	47.970.000	0
	B23	PLN		0	13.650.000	0	0	13.650.000	0
	I32	HLN		0	0	8.000.000	0	8.000.000	0
	493183	BALAI PRASARANA PERMUKIMAN WILAYAH JAKARTA METROPOLITAN	KP	0	4.347.277	40.840.000	0	45.187.277	0
	A00	RM		0	4.347.277	0	0	4.347.277	0
	B12	PLN		0	0	40.840.000	0	40.840.000	0
	622213	SEKRETARIAT DIREKTORAT JENDERAL CIPTA KARYA	KP	0	16.321.317	21.942.046	0	38.263.363	0
	A00	RM		0	16.321.317	21.942.046	0	38.263.363	0
	631108	PELAKSANAAN PRASARANA PERMUKIMAN WILAYAH JAKARTA METROPOLITAN	KP	0	35.311.355	591.850.729	0	627.162.084	0
	A00	RM		0	34.911.355	591.850.729	0	626.762.084	0
	B12	PLN		0	400.000	0	0	400.000	0
	02	JAWA BARAT		0	366.513.528	84.874.300	0	451.387.828	0
	420140	BALAI BAHAN DAN STRUKTUR BANGUNAN GEDUNG	KP	0	2.692.920	200.000	0	2.892.920	0
	A00	RM		0	2.692.920	200.000	0	2.892.920	0
		Target Pendapatan						200.000	
	420141	BALAI SAINS BANGUNAN	KP	0	2.442.392	0	0	2.442.392	0

KETENTUAN

DIPA Induk ini dituangkan lebih lanjut ke dalam DIPA Petikan dan DIPA Petikan dimaksud berlaku sebagai dokumen pelaksanaan kegiatan Satker.



DAFTAR ISI AN PELAKSANAAN ANGGARAN (DIPA) INDUK
TAHUN ANGGARAN 2022
NOMOR : DIPA-033.05-0/2022



II. RINCIAN ALOKASI ANGGARAN PER SATKER

A. IDENTITAS UNIT :

1. KEMENTERIAN NEGARA / LEMBAGA : 033 KEMENTERIAN PEKERJAAN UMUM DAN PERUMAHAN RAKYAT
2. UNIT ORGANISASI : 033.05 Ditjen Cipta Karya
3. PAGU : Rp.12.510.140.000.000
(DUA BELAS TRILIUN LIMA RATUS SEPULUH MILIAR SERATUS EMPAT PULUH JUTA RUPIAH)

B. RINCIAN ALOKASI ANGGARAN PER SATKER

(dalam ribuan rupiah)


NO	KODE	PROGRAM / PROPINSI / SATKER / SUMBER DANA	KP KD DK TP UB	JENIS BELANJA				PAGU/TARGET PENDAPATAN	TERCATAT
				PEGAWAI	BARANG	MODAL	BANTUAN SOSIAL		
1	2	3	4	5	6	7	8	9=5+6+7+8	10
	A00	RM		0	2.442.392	0	0	2.442.392	0
		Target Pendapatan						200.000	
	420142	BALAI KAWASAN PERMUKIMAN DAN PERUMAHAN	KP	0	5.398.457	0	0	5.398.457	0
	A00	RM		0	5.398.457	0	0	5.398.457	0
	493197	BALAI TEKNOLOGI AIR MINUM	KP	0	7.000.000	1.900.000	0	8.900.000	0
	A00	RM		0	7.000.000	1.900.000	0	8.900.000	0
		Target Pendapatan						391.270	
	505837	BALAI PRASARANA PERMUKIMAN WILAYAH JAWA BARAT	KP	0	6.380.632	0	0	6.380.632	0
	A00	RM		0	6.380.632	0	0	6.380.632	0
	631123	PELAKSANAAN PRASARANA PERMUKIMAN WILAYAH II PROVINSI JAWA BARAT	KP	0	155.393.543	82.774.300	0	238.167.843	0
	A00	RM		0	97.666.778	82.774.300	0	180.441.078	0
	B23	PLN		0	57.726.765	0	0	57.726.765	0
	631124	PELAKSANAAN PRASARANA PERMUKIMAN WILAYAH I PROVINSI JAWA BARAT	KP	0	187.205.584	0	0	187.205.584	0
	A00	RM		0	168.706.425	0	0	168.706.425	0
	B23	PLN		0	18.499.159	0	0	18.499.159	0
	03	JAWA TENGAH		0	779.009.330	342.416.370	0	1.121.425.700	0
	505843	BALAI PRASARANA PERMUKIMAN WILAYAH JAWA TENGAH	KP	0	6.831.473	0	0	6.831.473	0
	A00	RM		0	6.831.473	0	0	6.831.473	0
	631125	PELAKSANAAN PRASARANA PERMUKIMAN WILAYAH II PROVINSI JAWA TENGAH	KP	0	323.300.221	51.735.302	0	375.035.523	0

KETENTUAN

DIPA Induk ini dituangkan lebih lanjut ke dalam DIPA Petikan dan DIPA Petikan dimaksud berlaku sebagai dokumen pelaksanaan kegiatan Satker.



DAFTAR ISIAN PELAKSANAAN ANGGARAN (DIPA) INDUK
TAHUN ANGGARAN 2022
NOMOR : DIPA-033.05-0/2022



II. RINCIAN ALOKASI ANGGARAN PER SATKER

A. IDENTITAS UNIT :

1. KEMENTERIAN NEGARA / LEMBAGA : 033 KEMENTERIAN PEKERJAAN UMUM DAN PERUMAHAN RAKYAT
2. UNIT ORGANISASI : 033.05 Ditjen Cipta Karya
3. PAGU : Rp.12.510.140.000.000
(DUA BELAS TRILIUN LIMA RATUS SEPULUH MILIAR SERATUS EMPAT PULUH JUTA RUPIAH)

B. RINCIAN ALOKASI ANGGARAN PER SATKER

(dalam ribuan rupiah)

NO	KODE	PROGRAM / PROPINSI / SATKER / SUMBER DANA	KP KD DK TP UB	JENIS BELANJA				PAGU/TARGET PENDAPATAN	TERCATAT
				PEGAWAI	BARANG	MODAL	BANTUAN SOSIAL		
1	2	3	4	5	6	7	8	9=5+6+7+8	10
	A00	RM		0	233.796.976	51.735.302	0	285.532.278	0
	B12	PLN		0	33.800.000	0	0	33.800.000	0
	B23	PLN		0	55.703.245	0	0	55.703.245	0
	631126	PELAKSANAAN PRASARANA PERMUKIMAN WILAYAH I PROVINSI JAWA TENGAH	KP	0	305.118.728	274.876.955	0	579.995.683	0
	A00	RM		0	218.459.872	274.876.955	0	493.336.827	0
	B23	PLN		0	86.658.856	0	0	86.658.856	0
	633073	PELAKSANAAN PRASARANA PERMUKIMAN WILAYAH III PROVINSI JAWA TENGAH	KP	0	143.758.908	15.804.113	0	159.563.021	0
	A00	RM		0	102.220.325	15.804.113	0	118.024.438	0
	B23	PLN		0	41.538.583	0	0	41.538.583	0
	04	DI YOGYAKARTA		0	137.139.058	24.339.032	0	161.478.090	0
	505101	BALAI PRASARANA PERMUKIMAN WILAYAH DI YOGYAKARTA	KP	0	3.973.147	0	0	3.973.147	0
	A00	RM		0	3.973.147	0	0	3.973.147	0
	631127	PELAKSANAAN PRASARANA PERMUKIMAN PROVINSI D.I. YOGYAKARTA	KP	0	133.165.911	24.339.032	0	157.504.943	0
	A00	RM		0	133.165.911	24.339.032	0	157.504.943	0
	05	JAWA TIMUR		0	403.166.334	286.964.952	0	690.131.286	0
	493189	BALAI TEKNOLOGI SANITASI	KP	0	7.800.000	200.000	0	8.000.000	0
	A00	RM		0	7.800.000	200.000	0	8.000.000	0
		Target Pendapatan						110.000	
	505868	BALAI PRASARANA PERMUKIMAN WILAYAH JAWA TIMUR	KP	0	7.623.241	0	0	7.623.241	0

KETENTUAN

DIPA Induk ini dituangkan lebih lanjut ke dalam DIPA Petikan dan DIPA Petikan dimaksud berlaku sebagai dokumen pelaksanaan kegiatan Satker.



DAFTAR ISIAN PELAKSANAAN ANGGARAN (DIPA) INDUK
TAHUN ANGGARAN 2022
NOMOR : DIPA-033.05-0/2022



II. RINCIAN ALOKASI ANGGARAN PER SATKER

A. IDENTITAS UNIT :

1. KEMENTERIAN NEGARA / LEMBAGA : 033 KEMENTERIAN PEKERJAAN UMUM DAN PERUMAHAN RAKYAT
2. UNIT ORGANISASI : 033.05 Ditjen Cipta Karya
3. PAGU : Rp.12.510.140.000.000
(DUA BELAS TRILIUN LIMA RATUS SEPULUH MILIAR SERATUS EMPAT PULUH JUTA RUPIAH)

B. RINCIAN ALOKASI ANGGARAN PER SATKER

(dalam ribuan rupiah)


NO	KODE	PROGRAM / PROPINSI / SATKER / SUMBER DANA	KP KD DK TP UB	JENIS BELANJA				PAGU/TARGET PENDAPATAN	TERCATAT
				PEGAWAI	BARANG	MODAL	BANTUAN SOSIAL		
1	2	3	4	5	6	7	8	9=5+6+7+8	10
	A00 RM			0	7.623.241	0	0	7.623.241	0
	631128	PELAKSANAAN PRASARANA PERMUKIMAN WILAYAH I PROVINSI JAWA TIMUR	KP	0	199.752.829	189.490.940	0	389.243.769	0
	A00 RM			0	126.122.773	109.490.940	0	235.613.713	0
	B12 PLN			0	0	80.000.000	0	80.000.000	0
	B23 PLN			0	73.630.056	0	0	73.630.056	0
	631129	PELAKSANAAN PRASARANA PERMUKIMAN WILAYAH II PROVINSI JAWA TIMUR	KP	0	187.990.264	97.274.012	0	285.264.276	0
	A00 RM			0	179.004.579	97.274.012	0	276.278.591	0
	B13 PLN			0	8.985.685	0	0	8.985.685	0
	06 ACEH			0	105.872.587	28.039.300	0	133.911.887	0
	505730	BALAI PRASARANA PERMUKIMAN WILAYAH ACEH	KP	0	6.053.584	0	0	6.053.584	0
	A00 RM			0	6.053.584	0	0	6.053.584	0
	631109	PELAKSANAAN PRASARANA PERMUKIMAN PROVINSI ACEH	KP	0	99.819.003	28.039.300	0	127.858.303	0
	A00 RM			0	82.169.003	28.039.300	0	110.208.303	0
	B23 PLN			0	17.650.000	0	0	17.650.000	0
	07 SUMATERA UTARA			0	412.745.138	122.743.901	0	535.489.039	0
	401041	PELAKSANAAN PRASARANA PERMUKIMAN WILAYAH III PROVINSI SUMATERA UTARA	KP	0	110.574.379	0	0	110.574.379	0
	A00 RM			0	15.950.000	0	0	15.950.000	0
	B23 PLN			0	94.624.379	0	0	94.624.379	0
	505749	BALAI PRASARANA PERMUKIMAN WILAYAH SUMATERA UTARA	KP	0	7.028.093	101.450	0	7.129.543	0

KETENTUAN

DIPA Induk ini dituangkan lebih lanjut ke dalam DIPA Petikan dan DIPA Petikan dimaksud berlaku sebagai dokumen pelaksanaan kegiatan Satker.



DAFTAR ISIAN PELAKSANAAN ANGGARAN (DIPA) INDUK
TAHUN ANGGARAN 2022
NOMOR : DIPA-033.05-0/2022



DS:0237-1196-0540-9612

II. RINCIAN ALOKASI ANGGARAN PER SATKER

A. IDENTITAS UNIT :

1. KEMENTERIAN NEGARA / LEMBAGA : 033 KEMENTERIAN PEKERJAAN UMUM DAN PERUMAHAN RAKYAT
2. UNIT ORGANISASI : 033.05 Ditjen Cipta Karya
3. PAGU : Rp.12.510.140.000.000
(DUA BELAS TRILIUN LIMA RATUS SEPULUH MILIAR SERATUS EMPAT PULUH JUTA RUPIAH)

B. RINCIAN ALOKASI ANGGARAN PER SATKER

(dalam ribuan rupiah)


NO	KODE	PROGRAM / PROPINSI / SATKER / SUMBER DANA	KP KD DK TP UB	JENIS BELANJA				PAGU/TARGET PENDAPATAN	TERCATAT
				PEGAWAI	BARANG	MODAL	BANTUAN SOSIAL		
1	2	3	4	5	6	7	8	9=5+6+7+8	10
	A00 RM			0	7.028.093	101.450	0	7.129.543	0
	631110	PELAKSANAAN PRASARANA PERMUKIMAN WILAYAH I PROVINSI SUMATERA UTARA	KP	0	98.439.572	11.516.363	0	109.955.935	0
	A00 RM			0	68.149.572	11.516.363	0	79.665.935	0
	B23 PLN			0	30.290.000	0	0	30.290.000	0
	631111	PELAKSANAAN PRASARANA PERMUKIMAN WILAYAH II PROVINSI SUMATERA UTARA	KP	0	196.703.094	111.126.088	0	307.829.182	0
	A00 RM			0	189.716.930	111.126.088	0	300.843.018	0
	B23 PLN			0	6.986.164	0	0	6.986.164	0
	08 SUMATERA BARAT			0	70.600.315	68.507.983	0	139.108.298	0
	505755	BALAI PRASARANA PERMUKIMAN WILAYAH SUMATERA BARAT	KP	0	4.717.588	0	0	4.717.588	0
	A00 RM			0	4.717.588	0	0	4.717.588	0
	631112	PELAKSANAAN PRASARANA PERMUKIMAN PROVINSI SUMATERA BARAT	KP	0	65.882.727	68.507.983	0	134.390.710	0
	A00 RM			0	44.676.627	68.507.983	0	113.184.610	0
	B13 PLN			0	21.206.100	0	0	21.206.100	0
	09 RIAU			0	90.269.381	107.350.000	0	197.619.381	0
	505096	BALAI PRASARANA PERMUKIMAN WILAYAH RIAU	KP	0	5.176.353	0	0	5.176.353	0
	A00 RM			0	5.176.353	0	0	5.176.353	0
	631114	PELAKSANAAN PRASARANA PERMUKIMAN PROVINSI RIAU	KP	0	85.093.028	107.350.000	0	192.443.028	0
	A00 RM			0	68.450.000	0	0	68.450.000	0
	B12 PLN			0	0	107.350.000	0	107.350.000	0

KETENTUAN

DIPA Induk ini dituangkan lebih lanjut ke dalam DIPA Petikan dan DIPA Petikan dimaksud berlaku sebagai dokumen pelaksanaan kegiatan Satker.



DAFTAR ISIAN PELAKSANAAN ANGGARAN (DIPA) INDUK
TAHUN ANGGARAN 2022
NOMOR : DIPA-033.05-0/2022



II. RINCIAN ALOKASI ANGGARAN PER SATKER

A. IDENTITAS UNIT :

1. KEMENTERIAN NEGARA / LEMBAGA : 033 KEMENTERIAN PEKERJAAN UMUM DAN PERUMAHAN RAKYAT
2. UNIT ORGANISASI : 033.05 Ditjen Cipta Karya
3. PAGU : Rp.12.510.140.000.000
(DUA BELAS TRILIUN LIMA RATUS SEPULUH MILIAR SERATUS EMPAT PULUH JUTA RUPIAH)

B. RINCIAN ALOKASI ANGGARAN PER SATKER

(dalam ribuan rupiah)

NO	KODE	PROGRAM / PROPINSI / SATKER / SUMBER DANA	KP KD DK TP UB	JENIS BELANJA				PAGU/TARGET PENDAPATAN	TERCATAT
				PEGAWAI	BARANG	MODAL	BANTUAN SOSIAL		
1	2	3	4	5	6	7	8	9=5+6+7+8	10
	B23	PLN		0	16.643.028	0	0	16.643.028	0
	10	JAMBI		0	51.320.527	140.229.115	0	191.549.642	0
	505770	BALAI PRASARANA PERMUKIMAN WILAYAH JAMBI	KP	0	3.793.884	0	0	3.793.884	0
	A00	RM		0	3.793.884	0	0	3.793.884	0
	631116	PELAKSANAAN PRASARANA PERMUKIMAN PROVINSI JAMBI	KP	0	47.526.643	140.229.115	0	187.755.758	0
	A00	RM		0	47.526.643	44.329.115	0	91.855.758	0
	B12	PLN		0	0	95.900.000	0	95.900.000	0
	11	SUMATERA SELATAN		0	127.602.173	76.935.796	0	204.537.969	0
	505786	BALAI PRASARANA PERMUKIMAN WILAYAH SUMATERA SELATAN	KP	0	4.868.787	67.070	0	4.935.857	0
	A00	RM		0	4.868.787	67.070	0	4.935.857	0
	631118	PELAKSANAAN PRASARANA PERMUKIMAN PROVINSI SUMATERA SELATAN	KP	0	122.733.386	76.868.726	0	199.602.112	0
	A00	RM		0	102.588.245	76.868.726	0	179.456.971	0
	B23	PLN		0	20.145.141	0	0	20.145.141	0
	12	LAMPUNG		0	47.794.756	60.343.787	0	108.138.543	0
	505821	BALAI PRASARANA PERMUKIMAN WILAYAH LAMPUNG	KP	0	5.040.784	0	0	5.040.784	0
	A00	RM		0	5.040.784	0	0	5.040.784	0
	631120	PELAKSANAAN PRASARANA PERMUKIMAN PROVINSI LAMPUNG	KP	0	42.753.972	60.343.787	0	103.097.759	0
	A00	RM		0	28.453.972	60.343.787	0	88.797.759	0
	B23	PLN		0	14.300.000	0	0	14.300.000	0

KETENTUAN

DIPA Induk ini dituangkan lebih lanjut ke dalam DIPA Petikan dan DIPA Petikan dimaksud berlaku sebagai dokumen pelaksanaan kegiatan Satker.



DAFTAR ISIAN PELAKSANAAN ANGGARAN (DIPA) INDUK
TAHUN ANGGARAN 2022
NOMOR : DIPA-033.05-0/2022



II. RINCIAN ALOKASI ANGGARAN PER SATKER

A. IDENTITAS UNIT :

1. KEMENTERIAN NEGARA / LEMBAGA : 033 KEMENTERIAN PEKERJAAN UMUM DAN PERUMAHAN RAKYAT
2. UNIT ORGANISASI : 033.05 Ditjen Cipta Karya
3. PAGU : Rp.12.510.140.000.000
(DUA BELAS TRILIUN LIMA RATUS SEPULUH MILIAR SERATUS EMPAT PULUH JUTA RUPIAH)

B. RINCIAN ALOKASI ANGGARAN PER SATKER

(dalam ribuan rupiah)

NO	KODE	PROGRAM / PROPINSI / SATKER / SUMBER DANA	KP KD DK TP UB	JENIS BELANJA				PAGU/TARGET PENDAPATAN	TERCATAT
				PEGAWAI	BARANG	MODAL	BANTUAN SOSIAL		
1	2	3	4	5	6	7	8	9=5+6+7+8	10
	13	KALIMANTAN BARAT		0	190.945.022	15.600.726	0	206.545.748	0
	401042	PELAKSANAAN PRASARANA PERMUKIMAN WILAYAH II PROVINSI KALIMANTAN BARAT	KP	0	65.072.148	0	0	65.072.148	0
	A00	RM		0	65.072.148	0	0	65.072.148	0
	505874	BALAI PRASARANA PERMUKIMAN WILAYAH KALIMANTAN BARAT	KP	0	4.748.760	0	0	4.748.760	0
	A00	RM		0	4.748.760	0	0	4.748.760	0
	631130	PELAKSANAAN PRASARANA PERMUKIMAN WILAYAH I PROVINSI KALIMANTAN BARAT	KP	0	121.124.114	15.600.726	0	136.724.840	0
	A00	RM		0	121.124.114	15.600.726	0	136.724.840	0
	14	KALIMANTAN TENGAH		0	12.138.672	28.719.475	0	40.858.147	0
	505880	BALAI PRASARANA PERMUKIMAN WILAYAH KALIMANTAN TENGAH	KP	0	5.098.865	40.000	0	5.138.865	0
	A00	RM		0	5.098.865	40.000	0	5.138.865	0
	631132	PELAKSANAAN PRASARANA PERMUKIMAN PROVINSI KALIMANTAN TENGAH	KP	0	7.039.807	28.679.475	0	35.719.282	0
	A00	RM		0	200.000	28.679.475	0	28.879.475	0
	B23	PLN		0	6.839.807	0	0	6.839.807	0
	15	KALIMANTAN SELATAN		0	33.943.348	42.515.535	0	76.458.883	0
	505899	BALAI PRASARANA PERMUKIMAN WILAYAH KALIMANTAN SELATAN	KP	0	4.526.971	0	0	4.526.971	0
	A00	RM		0	4.526.971	0	0	4.526.971	0
	631131	PELAKSANAAN PRASARANA PERMUKIMAN PROVINSI KALIMANTAN SELATAN	KP	0	29.416.377	42.515.535	0	71.931.912	0
	A00	RM		0	14.539.137	31.513.000	0	46.052.137	0
	B23	PLN		0	14.877.240	11.002.535	0	25.879.775	0

KETENTUAN

DIPA Induk ini dituangkan lebih lanjut ke dalam DIPA Petikan dan DIPA Petikan dimaksud berlaku sebagai dokumen pelaksanaan kegiatan Satker.



DAFTAR ISIAN PELAKSANAAN ANGGARAN (DIPA) INDUK
TAHUN ANGGARAN 2022
NOMOR : DIPA-033.05-0/2022



II. RINCIAN ALOKASI ANGGARAN PER SATKER

A. IDENTITAS UNIT :

1. KEMENTERIAN NEGARA / LEMBAGA : 033 KEMENTERIAN PEKERJAAN UMUM DAN PERUMAHAN RAKYAT
2. UNIT ORGANISASI : 033.05 Ditjen Cipta Karya
3. PAGU : Rp.12.510.140.000.000
(DUA BELAS TRILIUN LIMA RATUS SEPULUH MILIAR SERATUS EMPAT PULUH JUTA RUPIAH)

B. RINCIAN ALOKASI ANGGARAN PER SATKER

(dalam ribuan rupiah)


NO	KODE	PROGRAM / PROPINSI / SATKER / SUMBER DANA	KP KD DK TP UB	JENIS BELANJA				PAGU/TARGET PENDAPATAN	TERCATAT
				PEGAWAI	BARANG	MODAL	BANTUAN SOSIAL		
1	2	3	4	5	6	7	8	9=5+6+7+8	10
	16	KALIMANTAN TIMUR		0	39.306.151	58.561.200	0	97.867.351	0
	505900	BALAI PRASARANA PERMUKIMAN WILAYAH KALIMANTAN TIMUR	KP	0	4.724.631	0	0	4.724.631	0
	A00	RM		0	4.724.631	0	0	4.724.631	0
	631134	PELAKSANAAN PRASARANA PERMUKIMAN PROVINSI KALIMANTAN TIMUR	KP	0	34.581.520	58.561.200	0	93.142.720	0
	A00	RM		0	34.581.520	58.561.200	0	93.142.720	0
	17	SULAWESI UTARA		0	101.141.907	11.757.497	0	112.899.404	0
	505102	BALAI PRASARANA PERMUKIMAN WILAYAH SULAWESI UTARA	KP	0	5.422.808	5.500	0	5.428.308	0
	A00	RM		0	5.422.808	5.500	0	5.428.308	0
	631135	PELAKSANAAN PRASARANA PERMUKIMAN PROVINSI SULAWESI UTARA	KP	0	95.719.099	11.751.997	0	107.471.096	0
	A00	RM		0	95.719.099	11.751.997	0	107.471.096	0
	18	SULAWESI TENGAH		0	554.161.445	51.655.569	0	605.817.014	0
	505931	BALAI PRASARANA PERMUKIMAN WILAYAH SULAWESI TENGAH	KP	0	4.389.414	0	0	4.389.414	0
	A00	RM		0	4.389.414	0	0	4.389.414	0
	631137	PELAKSANAAN PRASARANA PERMUKIMAN PROVINSI SULAWESI TENGAH	KP	0	549.772.031	51.655.569	0	601.427.600	0
	A00	RM		0	54.769.648	15.383.816	0	70.153.464	0
	B12	PLN		0	224.050.000	24.950.000	0	249.000.000	0
	B23	PLN		0	270.952.383	11.321.753	0	282.274.136	0
	19	SULAWESI SELATAN		0	173.478.803	169.743.173	0	343.221.976	0
	505940	BALAI PRASARANA PERMUKIMAN WILAYAH SULAWESI SELATAN	KP	0	6.137.089	0	0	6.137.089	0

KETENTUAN

DIPA Induk ini dituangkan lebih lanjut ke dalam DIPA Petikan dan DIPA Petikan dimaksud berlaku sebagai dokumen pelaksanaan kegiatan Satker.



DAFTAR ISIAN PELAKSANAAN ANGGARAN (DIPA) INDUK
TAHUN ANGGARAN 2022
NOMOR : DIPA-033.05-0/2022



DS:0237-1196-0540-9612

II. RINCIAN ALOKASI ANGGARAN PER SATKER

A. IDENTITAS UNIT :

1. KEMENTERIAN NEGARA / LEMBAGA : 033 KEMENTERIAN PEKERJAAN UMUM DAN PERUMAHAN RAKYAT
2. UNIT ORGANISASI : 033.05 Ditjen Cipta Karya
3. PAGU : Rp.12.510.140.000.000
(DUA BELAS TRILIUN LIMA RATUS SEPULUH MILIAR SERATUS EMPAT PULUH JUTA RUPIAH)

B. RINCIAN ALOKASI ANGGARAN PER SATKER

(dalam ribuan rupiah)


NO	KODE	PROGRAM / PROPINSI / SATKER / SUMBER DANA	KP KD DK TP UB	JENIS BELANJA				PAGU/TARGET PENDAPATAN	TERCATAT
				PEGAWAI	BARANG	MODAL	BANTUAN SOSIAL		
1	2	3	4	5	6	7	8	9=5+6+7+8	10
	A00	RM		0	6.137.089	0	0	6.137.089	0
	631139	PELAKSANAAN PRASARANA PERMUKIMAN WILAYAH I PROVINSI SULAWESI SELATAN	KP	0	109.235.004	50.088.915	0	159.323.919	0
	A00	RM		0	79.895.105	50.088.915	0	129.984.020	0
	B23	PLN		0	29.339.899	0	0	29.339.899	0
	631140	PELAKSANAAN PRASARANA PERMUKIMAN WILAYAH II PROVINSI SULAWESI SELATAN	KP	0	58.106.710	119.654.258	0	177.760.968	0
	A00	RM		0	58.106.710	44.084.258	0	102.190.968	0
	B12	PLN		0	0	75.570.000	0	75.570.000	0
	20	SULAWESI TENGGARA		0	121.877.718	20.980.968	0	142.858.686	0
	505105	BALAI PRASARANA PERMUKIMAN WILAYAH SULAWESI TENGGARA	KP	0	4.834.887	0	0	4.834.887	0
	A00	RM		0	4.834.887	0	0	4.834.887	0
	631142	PELAKSANAAN PRASARANA PERMUKIMAN PROVINSI SULAWESI TENGGARA	KP	0	117.042.831	20.980.968	0	138.023.799	0
	A00	RM		0	43.221.621	20.980.968	0	64.202.589	0
	B13	PLN		0	42.610.873	0	0	42.610.873	0
	B23	PLN		0	31.210.337	0	0	31.210.337	0
	21	MALUKU		0	157.722.208	14.362.643	0	172.084.851	0
	505108	BALAI PRASARANA PERMUKIMAN WILAYAH MALUKU	KP	0	5.093.763	0	0	5.093.763	0
	A00	RM		0	5.093.763	0	0	5.093.763	0
	631148	PELAKSANAAN PRASARANA PERMUKIMAN PROVINSI MALUKU	KP	0	152.628.445	14.362.643	0	166.991.088	0
	A00	RM		0	134.194.690	14.362.643	0	148.557.333	0

KETENTUAN

DIPA Induk ini dituangkan lebih lanjut ke dalam DIPA Petikan dan DIPA Petikan dimaksud berlaku sebagai dokumen pelaksanaan kegiatan Satker.



**DAFTAR ISIAN PELAKSANAAN ANGGARAN (DIPA) INDUK
TAHUN ANGGARAN 2022
NOMOR : DIPA-033.05-0/2022**



II. RINCIAN ALOKASI ANGGARAN PER SATKER

A. IDENTITAS UNIT :

1. KEMENTERIAN NEGARA / LEMBAGA : 033 KEMENTERIAN PEKERJAAN UMUM DAN PERUMAHAN RAKYAT
2. UNIT ORGANISASI : 033.05 Ditjen Cipta Karya
3. PAGU : Rp.12.510.140.000.000
(DUA BELAS TRILIUN LIMA RATUS SEPULUH MILIAR SERATUS EMPAT PULUH JUTA RUPIAH)

B. RINCIAN ALOKASI ANGGARAN PER SATKER

(dalam ribuan rupiah)

NO	KODE	PROGRAM / PROPINSI / SATKER / SUMBER DANA	KP KD DK TP UB	JENIS BELANJA				PAGU/TARGET PENDAPATAN	TERCATAT
				PEGAWAI	BARANG	MODAL	BANTUAN SOSIAL		
1	2	3	4	5	6	7	8	9=5+6+7+8	10
	B23	PLN		0	18.433.755	0	0	18.433.755	0
	22	BALI		0	56.948.523	23.539.875	0	80.488.398	0
	505106	BALAI PRASARANA PERMUKIMAN WILAYAH BALI	KP	0	4.448.523	0	0	4.448.523	0
	A00	RM		0	4.448.523	0	0	4.448.523	0
	631143	PELAKSANAAN PRASARANA PERMUKIMAN PROVINSI BALI	KP	0	52.500.000	23.539.875	0	76.039.875	0
	A00	RM		0	52.500.000	23.539.875	0	76.039.875	0
	23	NUSA TENGGARA BARAT		0	42.285.053	22.007.775	0	64.292.828	0
	505107	BALAI PRASARANA PERMUKIMAN WILAYAH NUSA TENGGARA BARAT	KP	0	5.062.130	0	0	5.062.130	0
	A00	RM		0	5.062.130	0	0	5.062.130	0
	631145	PELAKSANAAN PRASARANA PERMUKIMAN PROVINSI NUSA TENGGARA BARAT	KP	0	37.222.923	22.007.775	0	59.230.698	0
	A00	RM		0	16.480.000	22.007.775	0	38.487.775	0
	B23	PLN		0	20.742.923	0	0	20.742.923	0
	24	NUSA TENGGARA TIMUR		0	480.255.231	44.187.629	0	524.442.860	0
	401043	PELAKSANAAN PRASARANA PERMUKIMAN WILAYAH III PROVINSI NUSA TENGGARA TIMUR	KP	0	9.450.000	0	0	9.450.000	0
	A00	RM		0	9.450.000	0	0	9.450.000	0
	505993	BALAI PRASARANA PERMUKIMAN WILAYAH NUSA TENGGARA TIMUR	KP	0	5.913.105	0	0	5.913.105	0
	A00	RM		0	5.913.105	0	0	5.913.105	0
	631146	PELAKSANAAN PRASARANA PERMUKIMAN WILAYAH I PROVINSI NUSA TENGGARA TIMUR	KP	0	226.153.845	44.187.629	0	270.341.474	0
	A00	RM		0	220.153.845	44.187.629	0	264.341.474	0

KETENTUAN

DIPA Induk ini dituangkan lebih lanjut ke dalam DIPA Petikan dan DIPA Petikan dimaksud berlaku sebagai dokumen pelaksanaan kegiatan Satker.



DAFTAR ISI ANGGARAN PELAKSANAAN (DIPA) INDIK
TAHUN ANGGARAN 2022
NOMOR : DIPA-033.05-0/2022



II. RINCIAN ALOKASI ANGGARAN PER SATKER

A. IDENTITAS UNIT :

1. KEMENTERIAN NEGARA / LEMBAGA : 033 KEMENTERIAN PEKERJAAN UMUM DAN PERUMAHAN RAKYAT
2. UNIT ORGANISASI : 033.05 Ditjen Cipta Karya
3. PAGU : Rp.12.510.140.000.000
(DUA BELAS TRILIUN LIMA RATUS SEPULUH MILIAR SERATUS EMPAT PULUH JUTA RUPIAH)

B. RINCIAN ALOKASI ANGGARAN PER SATKER

(dalam ribuan rupiah)

NO	KODE	PROGRAM / PROPINSI / SATKER / SUMBER DANA	KP KD DK TP UB	JENIS BELANJA				PAGU/TARGET PENDAPATAN	TERCATAT
				PEGAWAI	BARANG	MODAL	BANTUAN SOSIAL		
1	2	3	4	5	6	7	8	9=5+6+7+8	10
	B23	PLN		0	6.000.000	0	0	6.000.000	0
	631147	PELAKSANAAN PRASARANA PERMUKIMAN WILAYAH II PROVINSI NUSA TENGGARA TIMUR	KP	0	238.738.281	0	0	238.738.281	0
	A00	RM		0	238.638.281	0	0	238.638.281	0
	B23	PLN		0	100.000	0	0	100.000	0
	25	PAPUA		0	105.256.393	123.261.917	0	228.518.310	0
	506022	BALAI PRASARANA PERMUKIMAN WILAYAH PAPUA	KP	0	9.557.131	0	0	9.557.131	0
	A00	RM		0	9.557.131	0	0	9.557.131	0
	631151	PELAKSANAAN PRASARANA PERMUKIMAN WILAYAH I PROVINSI PAPUA	KP	0	70.377.917	30.848.325	0	101.226.242	0
	A00	RM		0	70.377.917	30.848.325	0	101.226.242	0
	631195	PELAKSANAAN PRASARANA PERMUKIMAN WILAYAH II PROVINSI PAPUA	KP	0	25.321.345	92.413.592	0	117.734.937	0
	A00	RM		0	25.321.345	92.413.592	0	117.734.937	0
	26	BENGGULU		0	104.985.966	22.064.700	0	127.050.666	0
	505099	BALAI PRASARANA PERMUKIMAN WILAYAH BENGKULU	KP	0	5.114.566	0	0	5.114.566	0
	A00	RM		0	5.114.566	0	0	5.114.566	0
	631117	PELAKSANAAN PRASARANA PERMUKIMAN PROVINSI BENGKULU	KP	0	99.871.400	22.064.700	0	121.936.100	0
	A00	RM		0	99.871.400	22.064.700	0	121.936.100	0
	28	MALUKU UTARA		0	29.648.599	23.599.100	0	53.247.699	0
	505110	BALAI PRASARANA PERMUKIMAN WILAYAH MALUKU UTARA	KP	0	5.409.599	0	0	5.409.599	0
	A00	RM		0	5.409.599	0	0	5.409.599	0

KETENTUAN

DIPA Induk ini dituangkan lebih lanjut ke dalam DIPA Petikan dan DIPA Petikan dimaksud berlaku sebagai dokumen pelaksanaan kegiatan Satker.



DAFTAR ISIAN PELAKSANAAN ANGGARAN (DIPA) INDUK
TAHUN ANGGARAN 2022
NOMOR : DIPA-033.05-0/2022



II. RINCIAN ALOKASI ANGGARAN PER SATKER

A. IDENTITAS UNIT :

1. KEMENTERIAN NEGARA / LEMBAGA : 033 KEMENTERIAN PEKERJAAN UMUM DAN PERUMAHAN RAKYAT
2. UNIT ORGANISASI : 033.05 Ditjen Cipta Karya
3. PAGU : Rp.12.510.140.000.000
(DUA BELAS TRILIUN LIMA RATUS SEPULUH MILIAR SERATUS EMPAT PULUH JUTA RUPIAH)

B. RINCIAN ALOKASI ANGGARAN PER SATKER

(dalam ribuan rupiah)


NO	KODE	PROGRAM / PROPINSI / SATKER / SUMBER DANA	KP KD DK TP UB	JENIS BELANJA				PAGU/TARGET PENDAPATAN	TERCATAT
				PEGAWAI	BARANG	MODAL	BANTUAN SOSIAL		
1	2	3	4	5	6	7	8	9=5+6+7+8	10
	631149	PELAKSANAAN PRASARANA PERMUKIMAN PROVINSI MALUKU UTARA	KP	0	24.239.000	23.599.100	0	47.838.100	0
	A00	RM		0	2.682.800	23.599.100	0	26.281.900	0
	B23	PLN		0	21.556.200	0	0	21.556.200	0
	29	BANTEN		0	187.205.862	8.171.421	0	195.377.283	0
	505840	BALAI PRASARANA PERMUKIMAN WILAYAH BANTEN	KP	0	4.073.522	217.252	0	4.290.774	0
	A00	RM		0	4.073.522	217.252	0	4.290.774	0
	631121	PELAKSANAAN PRASARANA PERMUKIMAN PROVINSI BANTEN	KP	0	183.132.340	7.954.169	0	191.086.509	0
	A00	RM		0	168.832.340	7.954.169	0	176.786.509	0
	B23	PLN		0	14.300.000	0	0	14.300.000	0
	30	KEP. BANGKA BELITUNG		0	36.996.533	18.516.750	0	55.513.283	0
	505100	BALAI PRASARANA PERMUKIMAN WILAYAH KEPULAUAN BANGKA BELITUNG	KP	0	3.761.275	0	0	3.761.275	0
	A00	RM		0	3.761.275	0	0	3.761.275	0
	631119	PELAKSANAAN PRASARANA PERMUKIMAN PROVINSI KEPULAUAN BANGKA BELITUNG	KP	0	33.235.258	18.516.750	0	51.752.008	0
	A00	RM		0	15.864.500	18.516.750	0	34.381.250	0
	B23	PLN		0	17.370.758	0	0	17.370.758	0
	31	GORONTALO		0	59.022.741	24.904.039	0	83.926.780	0
	505103	BALAI PRASARANA PERMUKIMAN WILAYAH GORONTALO	KP	0	4.255.525	0	0	4.255.525	0
	A00	RM		0	4.255.525	0	0	4.255.525	0
	631136	PELAKSANAAN PRASARANA PERMUKIMAN PROVINSI GORONTALO	KP	0	54.767.216	24.904.039	0	79.671.255	0

KETENTUAN

DIPA Induk ini dituangkan lebih lanjut ke dalam DIPA Petikan dan DIPA Petikan dimaksud berlaku sebagai dokumen pelaksanaan kegiatan Satker.



DAFTAR ISIAN PELAKSANAAN ANGGARAN (DIPA) INDUK
TAHUN ANGGARAN 2022
NOMOR : DIPA-033.05-0/2022



II. RINCIAN ALOKASI ANGGARAN PER SATKER

A. IDENTITAS UNIT :

1. KEMENTERIAN NEGARA / LEMBAGA : 033 KEMENTERIAN PEKERJAAN UMUM DAN PERUMAHAN RAKYAT
2. UNIT ORGANISASI : 033.05 Ditjen Cipta Karya
3. PAGU : Rp.12.510.140.000.000
(DUA BELAS TRILIUN LIMA RATUS SEPULUH MILIAR SERATUS EMPAT PULUH JUTA RUPIAH)

B. RINCIAN ALOKASI ANGGARAN PER SATKER

(dalam ribuan rupiah)


NO	KODE	PROGRAM / PROPINSI / SATKER / SUMBER DANA	KP KD DK TP UB	JENIS BELANJA				PAGU/TARGET PENDAPATAN	TERCATAT
				PEGAWAI	BARANG	MODAL	BANTUAN SOSIAL		
1	2	3	4	5	6	7	8	9=5+6+7+8	10
	A00	RM		0	45.032.385	24.904.039	0	69.936.424	0
	B23	PLN		0	9.734.831	0	0	9.734.831	0
	32	KEPULAUAN RIAU		0	88.324.478	26.624.150	0	114.948.628	0
	505097	BALAI PRASARANA PERMUKIMAN WILAYAH KEPULAUAN RIAU	KP	0	4.096.370	0	0	4.096.370	0
	A00	RM		0	4.096.370	0	0	4.096.370	0
	631115	PELAKSANAAN PRASARANA PERMUKIMAN PROVINSI KEPULAUAN RIAU	KP	0	84.228.108	26.624.150	0	110.852.258	0
	A00	RM		0	65.706.713	26.624.150	0	92.330.863	0
	B23	PLN		0	18.521.395	0	0	18.521.395	0
	33	PAPUA BARAT		0	132.210.567	19.145.857	0	151.356.424	0
	506038	BALAI PRASARANA PERMUKIMAN WILAYAH PAPUA BARAT	KP	0	6.631.149	0	0	6.631.149	0
	A00	RM		0	6.631.149	0	0	6.631.149	0
	631152	PELAKSANAAN PRASARANA PERMUKIMAN PROVINSI PAPUA BARAT	KP	0	125.579.418	19.145.857	0	144.725.275	0
	A00	RM		0	99.856.918	19.145.857	0	119.002.775	0
	B23	PLN		0	25.722.500	0	0	25.722.500	0
	34	SULAWESI BARAT		0	170.830.858	25.760.183	0	196.591.041	0
	505104	BALAI PRASARANA PERMUKIMAN WILAYAH SULAWESI BARAT	KP	0	5.197.190	0	0	5.197.190	0
	A00	RM		0	5.197.190	0	0	5.197.190	0
	631141	PELAKSANAAN PRASARANA PERMUKIMAN PROVINSI SULAWESI BARAT	KP	0	165.633.668	25.760.183	0	191.393.851	0
	A00	RM		0	165.633.668	25.760.183	0	191.393.851	0

KETENTUAN

DIPA Induk ini dituangkan lebih lanjut ke dalam DIPA Petikan dan DIPA Petikan dimaksud berlaku sebagai dokumen pelaksanaan kegiatan Satker.



DAFTAR ISI AN PELAKSANAAN ANGGARAN (DIPA) INDUK
TAHUN ANGGARAN 2022
NOMOR : DIPA-033.05-0/2022



II. RINCIAN ALOKASI ANGGARAN PER SATKER

A. IDENTITAS UNIT :

1. KEMENTERIAN NEGARA / LEMBAGA : 033 KEMENTERIAN PEKERJAAN UMUM DAN PERUMAHAN RAKYAT
2. UNIT ORGANISASI : 033.05 Ditjen Cipta Karya
3. PAGU : Rp.12.510.140.000.000
(DUA BELAS TRILIUN LIMA RATUS SEPULUH MILIAR SERATUS EMPAT PULUH JUTA RUPIAH)

B. RINCIAN ALOKASI ANGGARAN PER SATKER

(dalam ribuan rupiah)


NO	KODE	PROGRAM / PROPINSI / SATKER / SUMBER DANA	KP KD DK TP UB	JENIS BELANJA				PAGU/TARGET PENDAPATAN	TERCATAT
				PEGAWAI	BARANG	MODAL	BANTUAN SOSIAL		
1	2	3	4	5	6	7	8	9=5+6+7+8	10
	35	KALIMANTAN UTARA		0	47.202.647	57.715.518	0	104.918.165	0
	400740	BALAI PRASARANA PERMUKIMAN WILAYAH KALIMANTAN UTARA	KP	0	4.181.528	0	0	4.181.528	0
	A00	RM		0	4.181.528	0	0	4.181.528	0
	631133	PELAKSANAAN PRASARANA PERMUKIMAN PROVINSI KALIMANTAN UTARA	KP	0	43.021.119	57.715.518	0	100.736.637	0
	A00	RM		0	43.021.119	57.715.518	0	100.736.637	0
	033.05.WA	Program Dukungan Manajemen		375.635.767	553.718.966	47.548.645	0	976.903.378	10.835.315
	01	DKI JAKARTA		357.055.311	173.758.224	12.654.318	0	543.467.853	2.133.318
	420138	DIREKTORAT BINA TEKNIK PERMUKIMAN DAN PERUMAHAN	KP	18.091.133	21.251.789	1.953.860	0	41.296.782	503.860
	A00	RM		18.091.133	21.251.789	1.953.860	0	41.296.782	503.860
	420139	DIREKTORAT KEPATUHAN INTERN	KP	4.781.786	5.204.532	900.000	0	10.886.318	0
	A00	RM		4.781.786	5.204.532	900.000	0	10.886.318	0
	452771	DIREKTORAT PENGEMBANGAN KAWASAN PERMUKIMAN	KP	16.243.350	7.782.689	1.599.000	0	25.625.039	0
	A00	RM		16.243.350	7.782.689	1.599.000	0	25.625.039	0
	452780	DIREKTORAT BINA PENATAAN BANGUNAN	KP	10.397.416	17.804.581	1.120.000	0	29.321.997	0
	A00	RM		10.397.416	17.804.581	1.120.000	0	29.321.997	0
	466162	DIREKTORAT SISTEM DAN STRATEGI PENYELENGGARAAN INFRASTRUKTUR PERMUKIMAN	KP	16.355.172	7.356.061	1.400.000	0	25.111.233	0
	A00	RM		16.355.172	7.356.061	1.400.000	0	25.111.233	0
	466178	DIREKTORAT AIR MINUM	KP	20.077.596	12.155.500	1.300.000	0	33.533.096	0

KETENTUAN

DIPA Induk ini dituangkan lebih lanjut ke dalam DIPA Petikan dan DIPA Petikan dimaksud berlaku sebagai dokumen pelaksanaan kegiatan Satker.



DAFTAR ISIAN PELAKSANAAN ANGGARAN (DIPA) INDUK
TAHUN ANGGARAN 2022
NOMOR : DIPA-033.05-0/2022



DS:0237-1196-0540-9612

II. RINCIAN ALOKASI ANGGARAN PER SATKER

A. IDENTITAS UNIT :

1. KEMENTERIAN NEGARA / LEMBAGA : 033 KEMENTERIAN PEKERJAAN UMUM DAN PERUMAHAN RAKYAT
2. UNIT ORGANISASI : 033.05 Ditjen Cipta Karya
3. PAGU : Rp.12.510.140.000.000
(DUA BELAS TRILIUN LIMA RATUS SEPULUH MILIAR SERATUS EMPAT PULUH JUTA RUPIAH)

B. RINCIAN ALOKASI ANGGARAN PER SATKER

(dalam ribuan rupiah)

NO	KODE	PROGRAM / PROPINSI / SATKER / SUMBER DANA	KP KD DK TP UB	JENIS BELANJA				PAGU/TARGET PENDAPATAN	TERCATAT
				PEGAWAI	BARANG	MODAL	BANTUAN SOSIAL		
1	2	3	4	5	6	7	8	9=5+6+7+8	10
	A00 RM			20.077.596	12.155.500	1.300.000	0	33.533.096	0
	466190 DIREKTORAT SANITASI		KP	14.392.264	8.851.944	1.200.000	0	24.444.208	1.200.000
	A00 RM			14.392.264	8.851.944	1.200.000	0	24.444.208	1.200.000
	493183 BALAI PRASARANA PERMUKIMAN WILAYAH JAKARTA METROPOLITAN		KP	0	10.789.629	1.671.958	0	12.461.587	429.458
	A00 RM			0	10.789.629	1.671.958	0	12.461.587	429.458
	622213 SEKRETARIAT DIREKTORAT JENDERAL CIPTA KARYA		KP	249.393.741	43.959.734	625.000	0	293.978.475	0
	A00 RM			249.393.741	43.959.734	625.000	0	293.978.475	0
	631097 DIREKTORAT PRASARANA STRATEGIS		KP	7.322.853	35.699.369	575.000	0	43.597.222	0
	A00 RM			7.322.853	35.699.369	575.000	0	43.597.222	0
	631108 PELAKSANAAN PRASARANA PERMUKIMAN WILAYAH JAKARTA METROPOLITAN		KP	0	2.902.396	309.500	0	3.211.896	0
	A00 RM			0	2.902.396	309.500	0	3.211.896	0
	02 JAWA BARAT			15.565.469	24.749.853	11.420.356	0	51.735.678	1.706.992
	420140 BALAI BAHAN DAN STRUKTUR BANGUNAN GEDUNG		KP	4.540.000	4.168.340	1.858.444	0	10.566.784	378.746
	A00 RM			4.540.000	4.168.340	1.858.444	0	10.566.784	378.746
	420141 BALAI SAINS BANGUNAN		KP	2.971.250	3.431.836	1.224.000	0	7.627.086	328.000
	A00 RM			2.971.250	3.431.836	1.224.000	0	7.627.086	328.000
	420142 BALAI KAWASAN PERMUKIMAN DAN PERUMAHAN		KP	3.328.576	2.619.711	951.246	0	6.899.533	328.246

KETENTUAN

DIPA Induk ini dituangkan lebih lanjut ke dalam DIPA Petikan dan DIPA Petikan dimaksud berlaku sebagai dokumen pelaksanaan kegiatan Satker.



DAFTAR ISIAN PELAKSANAAN ANGGARAN (DIPA) INDUK
TAHUN ANGGARAN 2022
NOMOR : DIPA-033.05-0/2022



II. RINCIAN ALOKASI ANGGARAN PER SATKER

A. IDENTITAS UNIT :

1. KEMENTERIAN NEGARA / LEMBAGA : 033 KEMENTERIAN PEKERJAAN UMUM DAN PERUMAHAN RAKYAT
2. UNIT ORGANISASI : 033.05 Ditjen Cipta Karya
3. PAGU : Rp.12.510.140.000.000
(DUA BELAS TRILIUN LIMA RATUS SEPULUH MILIAR SERATUS EMPAT PULUH JUTA RUPIAH)

B. RINCIAN ALOKASI ANGGARAN PER SATKER

(dalam ribuan rupiah)

NO	KODE	PROGRAM / PROPINSI / SATKER / SUMBER DANA	KP KD DK TP UB	JENIS BELANJA				PAGU/TARGET PENDAPATAN	TERCATAT
				PEGAWAI	BARANG	MODAL	BANTUAN SOSIAL		
1	2	3	4	5	6	7	8	9=5+6+7+8	10
	A00	RM		3.328.576	2.619.711	951.246	0	6.899.533	328.246
	493197	BALAI TEKNOLOGI AIR MINUM	KP	4.725.643	4.356.981	3.686.666	0	12.769.290	332.000
	A00	RM		4.725.643	4.356.981	3.686.666	0	12.769.290	332.000
	505837	BALAI PRASARANA PERMUKIMAN WILAYAH JAWA BARAT	KP	0	8.761.180	3.700.000	0	12.461.180	340.000
	A00	RM		0	8.761.180	3.700.000	0	12.461.180	340.000
	631123	PELAKSANAAN PRASARANA PERMUKIMAN WILAYAH II PROVINSI JAWA BARAT	KP	0	618.113	0	0	618.113	0
	A00	RM		0	618.113	0	0	618.113	0
	631124	PELAKSANAAN PRASARANA PERMUKIMAN WILAYAH I PROVINSI JAWA BARAT	KP	0	793.692	0	0	793.692	0
	A00	RM		0	793.692	0	0	793.692	0
	03	JAWA TENGAH		0	20.507.046	1.510.412	0	22.017.458	500.000
	505843	BALAI PRASARANA PERMUKIMAN WILAYAH JAWA TENGAH	KP	0	14.455.380	1.510.412	0	15.965.792	500.000
	A00	RM		0	14.455.380	1.510.412	0	15.965.792	500.000
	631125	PELAKSANAAN PRASARANA PERMUKIMAN WILAYAH II PROVINSI JAWA TENGAH	KP	0	1.997.537	0	0	1.997.537	0
	A00	RM		0	1.997.537	0	0	1.997.537	0
	631126	PELAKSANAAN PRASARANA PERMUKIMAN WILAYAH I PROVINSI JAWA TENGAH	KP	0	2.341.564	0	0	2.341.564	0
	A00	RM		0	2.341.564	0	0	2.341.564	0
	633073	PELAKSANAAN PRASARANA PERMUKIMAN WILAYAH III PROVINSI JAWA TENGAH	KP	0	1.712.565	0	0	1.712.565	0
	A00	RM		0	1.712.565	0	0	1.712.565	0

KETENTUAN

DIPA Induk ini dituangkan lebih lanjut ke dalam DIPA Petikan dan DIPA Petikan dimaksud berlaku sebagai dokumen pelaksanaan kegiatan Satker.



DAFTAR ISI AN PELAKSANAAN ANGGARAN (DIPA) INDUK
TAHUN ANGGARAN 2022
NOMOR : DIPA-033.05-0/2022



II. RINCIAN ALOKASI ANGGARAN PER SATKER

A. IDENTITAS UNIT :

1. KEMENTERIAN NEGARA / LEMBAGA : 033 KEMENTERIAN PEKERJAAN UMUM DAN PERUMAHAN RAKYAT
2. UNIT ORGANISASI : 033.05 Ditjen Cipta Karya
3. PAGU : Rp.12.510.140.000.000
(DUA BELAS TRILIUN LIMA RATUS SEPULUH MILIAR SERATUS EMPAT PULUH JUTA RUPIAH)

B. RINCIAN ALOKASI ANGGARAN PER SATKER

(dalam ribuan rupiah)


NO	KODE	PROGRAM / PROPINSI / SATKER / SUMBER DANA	KP KD DK TP UB	JENIS BELANJA				PAGU/TARGET PENDAPATAN	TERCATAT
				PEGAWAI	BARANG	MODAL	BANTUAN SOSIAL		
1	2	3	4	5	6	7	8	9=5+6+7+8	10
	04	DI YOGYAKARTA		0	7.626.951	893.333	0	8.520.284	549.567
	505101	BALAI PRASARANA PERMUKIMAN WILAYAH DI YOGYAKARTA	KP	0	6.646.849	893.333	0	7.540.182	549.567
	A00	RM		0	6.646.849	893.333	0	7.540.182	549.567
	631127	PELAKSANAAN PRASARANA PERMUKIMAN PROVINSI D.I. YOGYAKARTA	KP	0	980.102	0	0	980.102	0
	A00	RM		0	980.102	0	0	980.102	0
	05	JAWA TIMUR		3.014.987	20.498.282	933.380	0	24.446.649	600.000
	493189	BALAI TEKNOLOGI SANITASI	KP	3.014.987	4.660.873	800.000	0	8.475.860	600.000
	A00	RM		3.014.987	4.660.873	800.000	0	8.475.860	600.000
	505868	BALAI PRASARANA PERMUKIMAN WILAYAH JAWA TIMUR	KP	0	13.340.429	133.380	0	13.473.809	0
	A00	RM		0	13.340.429	133.380	0	13.473.809	0
	631128	PELAKSANAAN PRASARANA PERMUKIMAN WILAYAH I PROVINSI JAWA TIMUR	KP	0	1.178.596	0	0	1.178.596	0
	A00	RM		0	1.178.596	0	0	1.178.596	0
	631129	PELAKSANAAN PRASARANA PERMUKIMAN WILAYAH II PROVINSI JAWA TIMUR	KP	0	1.318.384	0	0	1.318.384	0
	A00	RM		0	1.318.384	0	0	1.318.384	0
	06	ACEH		0	11.928.941	200.000	0	12.128.941	0
	505730	BALAI PRASARANA PERMUKIMAN WILAYAH ACEH	KP	0	9.343.641	200.000	0	9.543.641	0
	A00	RM		0	9.343.641	200.000	0	9.543.641	0
	631109	PELAKSANAAN PRASARANA PERMUKIMAN PROVINSI ACEH	KP	0	2.585.300	0	0	2.585.300	0

KETENTUAN

DIPA Induk ini dituangkan lebih lanjut ke dalam DIPA Petikan dan DIPA Petikan dimaksud berlaku sebagai dokumen pelaksanaan kegiatan Satker.



DAFTAR ISI AN PELAKSANAAN ANGGARAN (DIPA) INDUK
TAHUN ANGGARAN 2022
NOMOR : DIPA-033.05-0/2022



II. RINCIAN ALOKASI ANGGARAN PER SATKER

A. IDENTITAS UNIT :

1. KEMENTERIAN NEGARA / LEMBAGA : 033 KEMENTERIAN PEKERJAAN UMUM DAN PERUMAHAN RAKYAT
2. UNIT ORGANISASI : 033.05 Ditjen Cipta Karya
3. PAGU : Rp.12.510.140.000.000
(DUA BELAS TRILIUN LIMA RATUS SEPULUH MILIAR SERATUS EMPAT PULUH JUTA RUPIAH)

B. RINCIAN ALOKASI ANGGARAN PER SATKER

(dalam ribuan rupiah)

NO	KODE	PROGRAM / PROPINSI / SATKER / SUMBER DANA	KP KD DK TP UB	JENIS BELANJA				PAGU/TARGET PENDAPATAN	TERCATAT
				PEGAWAI	BARANG	MODAL	BANTUAN SOSIAL		
1	2	3	4	5	6	7	8	9=5+6+7+8	10
	A00	RM		0	2.585.300	0	0	2.585.300	0
	07	SUMATERA UTARA		0	15.417.695	1.300.400	0	16.718.095	0
	401041	PELAKSANAAN PRASARANA PERMUKIMAN WILAYAH III PROVINSI SUMATERA UTARA	KP	0	2.317.634	0	0	2.317.634	0
	A00	RM		0	2.317.634	0	0	2.317.634	0
	505749	BALAI PRASARANA PERMUKIMAN WILAYAH SUMATERA UTARA	KP	0	11.639.955	1.300.400	0	12.940.355	0
	A00	RM		0	11.639.955	1.300.400	0	12.940.355	0
	631110	PELAKSANAAN PRASARANA PERMUKIMAN WILAYAH I PROVINSI SUMATERA UTARA	KP	0	678.120	0	0	678.120	0
	A00	RM		0	678.120	0	0	678.120	0
	631111	PELAKSANAAN PRASARANA PERMUKIMAN WILAYAH II PROVINSI SUMATERA UTARA	KP	0	781.986	0	0	781.986	0
	A00	RM		0	781.986	0	0	781.986	0
	08	SUMATERA BARAT		0	12.951.784	863.988	0	13.815.772	476.481
	505755	BALAI PRASARANA PERMUKIMAN WILAYAH SUMATERA BARAT	KP	0	10.707.273	863.988	0	11.571.261	476.481
	A00	RM		0	10.707.273	863.988	0	11.571.261	476.481
	631112	PELAKSANAAN PRASARANA PERMUKIMAN PROVINSI SUMATERA BARAT	KP	0	2.244.511	0	0	2.244.511	0
	A00	RM		0	2.244.511	0	0	2.244.511	0
	09	RIAU		0	9.739.648	544.425	0	10.284.073	468.000
	505096	BALAI PRASARANA PERMUKIMAN WILAYAH RIAU	KP	0	8.277.052	532.425	0	8.809.477	0
	A00	RM		0	8.277.052	532.425	0	8.809.477	0
	631114	PELAKSANAAN PRASARANA PERMUKIMAN PROVINSI RIAU	KP	0	1.462.596	12.000	0	1.474.596	468.000

KETENTUAN

DIPA Induk ini dituangkan lebih lanjut ke dalam DIPA Petikan dan DIPA Petikan dimaksud berlaku sebagai dokumen pelaksanaan kegiatan Satker.



**DAFTAR ISIAN PELAKSANAAN ANGGARAN (DIPA) INDUK
TAHUN ANGGARAN 2022
NOMOR : DIPA-033.05-0/2022**



II. RINCIAN ALOKASI ANGGARAN PER SATKER

A. IDENTITAS UNIT :

1. KEMENTERIAN NEGARA / LEMBAGA : 033 KEMENTERIAN PEKERJAAN UMUM DAN PERUMAHAN RAKYAT
2. UNIT ORGANISASI : 033.05 Ditjen Cipta Karya
3. PAGU : Rp.12.510.140.000.000
(DUA BELAS TRILIUN LIMA RATUS SEPULUH MILIAR SERATUS EMPAT PULUH JUTA RUPIAH)

B. RINCIAN ALOKASI ANGGARAN PER SATKER

(dalam ribuan rupiah)


NO	KODE	PROGRAM / PROPINSI / SATKER / SUMBER DANA	KP KD DK TP UB	JENIS BELANJA				PAGU/TARGET PENDAPATAN	TERCATAT
				PEGAWAI	BARANG	MODAL	BANTUAN SOSIAL		
1	2	3	4	5	6	7	8	9=5+6+7+8	10
	A00	RM		0	1.462.596	12.000	0	1.474.596	468.000
	10	JAMBI		0	9.407.441	199.200	0	9.606.641	0
	505770	BALAI PRASARANA PERMUKIMAN WILAYAH JAMBI	KP	0	7.442.251	199.200	0	7.641.451	0
	A00	RM		0	7.442.251	199.200	0	7.641.451	0
	631116	PELAKSANAAN PRASARANA PERMUKIMAN PROVINSI JAMBI	KP	0	1.965.190	0	0	1.965.190	0
	A00	RM		0	1.965.190	0	0	1.965.190	0
	11	SUMATERA SELATAN		0	11.597.721	1.276.570	0	12.874.291	329.730
	505786	BALAI PRASARANA PERMUKIMAN WILAYAH SUMATERA SELATAN	KP	0	9.011.780	1.276.570	0	10.288.350	329.730
	A00	RM		0	9.011.780	1.276.570	0	10.288.350	329.730
	631118	PELAKSANAAN PRASARANA PERMUKIMAN PROVINSI SUMATERA SELATAN	KP	0	2.585.941	0	0	2.585.941	0
	A00	RM		0	2.585.941	0	0	2.585.941	0
	12	LAMPUNG		0	9.087.192	180.000	0	9.267.192	0
	505821	BALAI PRASARANA PERMUKIMAN WILAYAH LAMPUNG	KP	0	8.318.957	0	0	8.318.957	0
	A00	RM		0	8.318.957	0	0	8.318.957	0
	631120	PELAKSANAAN PRASARANA PERMUKIMAN PROVINSI LAMPUNG	KP	0	768.235	180.000	0	948.235	0
	A00	RM		0	768.235	180.000	0	948.235	0
	13	KALIMANTAN BARAT		0	9.017.288	1.100.000	0	10.117.288	0
	401042	PELAKSANAAN PRASARANA PERMUKIMAN WILAYAH II PROVINSI KALIMANTAN BARAT	KP	0	675.445	100.000	0	775.445	0
	A00	RM		0	675.445	100.000	0	775.445	0

KETENTUAN

DIPA Induk ini dituangkan lebih lanjut ke dalam DIPA Petikan dan DIPA Petikan dimaksud berlaku sebagai dokumen pelaksanaan kegiatan Satker.



DAFTAR ISIAN PELAKSANAAN ANGGARAN (DIPA) INDUK
TAHUN ANGGARAN 2022
NOMOR : DIPA-033.05-0/2022



II. RINCIAN ALOKASI ANGGARAN PER SATKER

A. IDENTITAS UNIT :

1. KEMENTERIAN NEGARA / LEMBAGA : 033 KEMENTERIAN PEKERJAAN UMUM DAN PERUMAHAN RAKYAT
2. UNIT ORGANISASI : 033.05 Ditjen Cipta Karya
3. PAGU : Rp.12.510.140.000.000
(DUA BELAS TRILIUN LIMA RATUS SEPULUH MILIAR SERATUS EMPAT PULUH JUTA RUPIAH)

B. RINCIAN ALOKASI ANGGARAN PER SATKER

(dalam ribuan rupiah)


NO	KODE	PROGRAM / PROPINSI / SATKER / SUMBER DANA	KP KD DK TP UB	JENIS BELANJA				PAGU/TARGET PENDAPATAN	TERCATAT
				PEGAWAI	BARANG	MODAL	BANTUAN SOSIAL		
1	2	3	4	5	6	7	8	9=5+6+7+8	10
	505874	BALAI PRASARANA PERMUKIMAN WILAYAH KALIMANTAN BARAT	KP	0	7.584.907	1.000.000	0	8.584.907	0
	A00	RM		0	7.584.907	1.000.000	0	8.584.907	0
	631130	PELAKSANAAN PRASARANA PERMUKIMAN WILAYAH I PROVINSI KALIMANTAN BARAT	KP	0	756.936	0	0	756.936	0
	A00	RM		0	756.936	0	0	756.936	0
	14	KALIMANTAN TENGAH		0	8.342.215	1.678.144	0	10.020.359	0
	505880	BALAI PRASARANA PERMUKIMAN WILAYAH KALIMANTAN TENGAH	KP	0	7.769.537	1.678.144	0	9.447.681	0
	A00	RM		0	7.769.537	1.678.144	0	9.447.681	0
	631132	PELAKSANAAN PRASARANA PERMUKIMAN PROVINSI KALIMANTAN TENGAH	KP	0	572.678	0	0	572.678	0
	A00	RM		0	572.678	0	0	572.678	0
	15	KALIMANTAN SELATAN		0	9.086.823	145.000	0	9.231.823	0
	505899	BALAI PRASARANA PERMUKIMAN WILAYAH KALIMANTAN SELATAN	KP	0	7.936.366	145.000	0	8.081.366	0
	A00	RM		0	7.936.366	145.000	0	8.081.366	0
	631131	PELAKSANAAN PRASARANA PERMUKIMAN PROVINSI KALIMANTAN SELATAN	KP	0	1.150.457	0	0	1.150.457	0
	A00	RM		0	1.150.457	0	0	1.150.457	0
	16	KALIMANTAN TIMUR		0	10.307.568	716.623	0	11.024.191	500.000
	505900	BALAI PRASARANA PERMUKIMAN WILAYAH KALIMANTAN TIMUR	KP	0	9.526.163	716.623	0	10.242.786	500.000
	A00	RM		0	9.526.163	716.623	0	10.242.786	500.000
	631134	PELAKSANAAN PRASARANA PERMUKIMAN PROVINSI KALIMANTAN TIMUR	KP	0	781.405	0	0	781.405	0
	A00	RM		0	781.405	0	0	781.405	0

KETENTUAN

DIPA Induk ini dituangkan lebih lanjut ke dalam DIPA Petikan dan DIPA Petikan dimaksud berlaku sebagai dokumen pelaksanaan kegiatan Satker.



DAFTAR ISI AN PELAKSANAAN ANGGARAN (DIPA) INDUK
TAHUN ANGGARAN 2022
NOMOR : DIPA-033.05-0/2022



II. RINCIAN ALOKASI ANGGARAN PER SATKER

A. IDENTITAS UNIT :

1. KEMENTERIAN NEGARA / LEMBAGA : 033 KEMENTERIAN PEKERJAAN UMUM DAN PERUMAHAN RAKYAT
2. UNIT ORGANISASI : 033.05 Ditjen Cipta Karya
3. PAGU : Rp.12.510.140.000.000
(DUA BELAS TRILIUN LIMA RATUS SEPULUH MILIAR SERATUS EMPAT PULUH JUTA RUPIAH)

B. RINCIAN ALOKASI ANGGARAN PER SATKER

(dalam ribuan rupiah)


NO	KODE	PROGRAM / PROPINSI / SATKER / SUMBER DANA	KP KD DK TP UB	JENIS BELANJA				PAGU/TARGET PENDAPATAN	TERCATAT
				PEGAWAI	BARANG	MODAL	BANTUAN SOSIAL		
1	2	3	4	5	6	7	8	9=5+6+7+8	10
	17	SULAWESI UTARA		0	8.852.132	250.000	0	9.102.132	0
	505102	BALAI PRASARANA PERMUKIMAN WILAYAH SULAWESI UTARA	KP	0	7.417.764	250.000	0	7.667.764	0
	A00	RM		0	7.417.764	250.000	0	7.667.764	0
	631135	PELAKSANAAN PRASARANA PERMUKIMAN PROVINSI SULAWESI UTARA	KP	0	1.434.368	0	0	1.434.368	0
	A00	RM		0	1.434.368	0	0	1.434.368	0
	18	SULAWESI TENGAH		0	17.023.783	815.500	0	17.839.283	0
	505931	BALAI PRASARANA PERMUKIMAN WILAYAH SULAWESI TENGAH	KP	0	14.658.528	815.500	0	15.474.028	0
	A00	RM		0	14.658.528	815.500	0	15.474.028	0
	631137	PELAKSANAAN PRASARANA PERMUKIMAN PROVINSI SULAWESI TENGAH	KP	0	2.365.255	0	0	2.365.255	0
	A00	RM		0	2.365.255	0	0	2.365.255	0
	19	SULAWESI SELATAN		0	9.979.416	318.446	0	10.297.862	0
	505940	BALAI PRASARANA PERMUKIMAN WILAYAH SULAWESI SELATAN	KP	0	8.381.470	318.446	0	8.699.916	0
	A00	RM		0	8.381.470	318.446	0	8.699.916	0
	631139	PELAKSANAAN PRASARANA PERMUKIMAN WILAYAH I PROVINSI SULAWESI SELATAN	KP	0	864.279	0	0	864.279	0
	A00	RM		0	864.279	0	0	864.279	0
	631140	PELAKSANAAN PRASARANA PERMUKIMAN WILAYAH II PROVINSI SULAWESI SELATAN	KP	0	733.667	0	0	733.667	0
	A00	RM		0	733.667	0	0	733.667	0
	20	SULAWESI TENGGARA		0	12.667.669	1.050.708	0	13.718.377	555.708
	505105	BALAI PRASARANA PERMUKIMAN WILAYAH SULAWESI TENGGARA	KP	0	12.024.879	1.050.708	0	13.075.587	555.708

KETENTUAN

DIPA Induk ini dituangkan lebih lanjut ke dalam DIPA Petikan dan DIPA Petikan dimaksud berlaku sebagai dokumen pelaksanaan kegiatan Satker.



DAFTAR ISI ANGGARAN PELAKSANAAN (DIPA) INDUK
TAHUN ANGGARAN 2022
NOMOR : DIPA-033.05-0/2022



II. RINCIAN ALOKASI ANGGARAN PER SATKER

A. IDENTITAS UNIT :

1. KEMENTERIAN NEGARA / LEMBAGA : 033 KEMENTERIAN PEKERJAAN UMUM DAN PERUMAHAN RAKYAT
2. UNIT ORGANISASI : 033.05 Ditjen Cipta Karya
3. PAGU : Rp.12.510.140.000.000
(DUA BELAS TRILIUN LIMA RATUS SEPULUH MILIAR SERATUS EMPAT PULUH JUTA RUPIAH)

B. RINCIAN ALOKASI ANGGARAN PER SATKER

(dalam ribuan rupiah)

NO	KODE	PROGRAM / PROPINSI / SATKER / SUMBER DANA	KP KD DK TP UB	JENIS BELANJA				PAGU/TARGET PENDAPATAN	TERCATAT
				PEGAWAI	BARANG	MODAL	BANTUAN SOSIAL		
1	2	3	4	5	6	7	8	9=5+6+7+8	10
	A00	RM		0	12.024.879	1.050.708	0	13.075.587	555.708
	631142	PELAKSANAAN PRASARANA PERMUKIMAN PROVINSI SULAWESI TENGGARA	KP	0	642.790	0	0	642.790	0
	A00	RM		0	642.790	0	0	642.790	0
	21	MALUKU		0	7.083.422	146.944	0	7.230.366	0
	505108	BALAI PRASARANA PERMUKIMAN WILAYAH MALUKU	KP	0	6.302.144	146.944	0	6.449.088	0
	A00	RM		0	6.302.144	146.944	0	6.449.088	0
	631148	PELAKSANAAN PRASARANA PERMUKIMAN PROVINSI MALUKU	KP	0	781.278	0	0	781.278	0
	A00	RM		0	781.278	0	0	781.278	0
	22	BALI		0	10.146.895	800.000	0	10.946.895	0
	505106	BALAI PRASARANA PERMUKIMAN WILAYAH BALI	KP	0	8.962.993	800.000	0	9.762.993	0
	A00	RM		0	8.962.993	800.000	0	9.762.993	0
	631143	PELAKSANAAN PRASARANA PERMUKIMAN PROVINSI BALI	KP	0	1.183.902	0	0	1.183.902	0
	A00	RM		0	1.183.902	0	0	1.183.902	0
	23	NUSA TENGGARA BARAT		0	8.248.919	1.150.000	0	9.398.919	600.000
	505107	BALAI PRASARANA PERMUKIMAN WILAYAH NUSA TENGGARA BARAT	KP	0	7.054.616	1.150.000	0	8.204.616	600.000
	A00	RM		0	7.054.616	1.150.000	0	8.204.616	600.000
	631145	PELAKSANAAN PRASARANA PERMUKIMAN PROVINSI NUSA TENGGARA BARAT	KP	0	1.194.303	0	0	1.194.303	0
	A00	RM		0	1.194.303	0	0	1.194.303	0
	24	NUSA TENGGARA TIMUR		0	11.903.268	1.382.944	0	13.286.212	473.360


KETENTUAN

DIPA Induk ini dituangkan lebih lanjut ke dalam DIPA Petikan dan DIPA Petikan dimaksud berlaku sebagai dokumen pelaksanaan kegiatan Satker.



DAFTAR ISIAN PELAKSANAAN ANGGARAN (DIPA) INDUK
TAHUN ANGGARAN 2022
NOMOR : DIPA-033.05-0/2022

II. RINCIAN ALOKASI ANGGARAN PER SATKER



A. IDENTITAS UNIT :

1. KEMENTERIAN NEGARA / LEMBAGA : 033 KEMENTERIAN PEKERJAAN UMUM DAN PERUMAHAN RAKYAT
2. UNIT ORGANISASI : 033.05 Ditjen Cipta Karya
3. PAGU : Rp.12.510.140.000.000
(DUA BELAS TRILIUN LIMA RATUS SEPULUH MILIAR SERATUS EMPAT PULUH JUTA RUPIAH)

B. RINCIAN ALOKASI ANGGARAN PER SATKER

(dalam ribuan rupiah)


NO	KODE	PROGRAM / PROPINSI / SATKER / SUMBER DANA	KP KD DK TP UB	JENIS BELANJA				PAGU/TARGET PENDAPATAN	TERCATAT
				PEGAWAI	BARANG	MODAL	BANTUAN SOSIAL		
1	2	3	4	5	6	7	8	9=5+6+7+8	10
	401043	PELAKSANAAN PRASARANA PERMUKIMAN WILAYAH III PROVINSI NUSA TENGGARA TIMUR	KP	0	1.722.870	189.584	0	1.912.454	0
	A00	RM		0	1.722.870	189.584	0	1.912.454	0
	505993	BALAI PRASARANA PERMUKIMAN WILAYAH NUSA TENGGARA TIMUR	KP	0	7.154.267	1.193.360	0	8.347.627	473.360
	A00	RM		0	7.154.267	1.193.360	0	8.347.627	473.360
	631146	PELAKSANAAN PRASARANA PERMUKIMAN WILAYAH I PROVINSI NUSA TENGGARA TIMUR	KP	0	1.714.172	0	0	1.714.172	0
	A00	RM		0	1.714.172	0	0	1.714.172	0
	631147	PELAKSANAAN PRASARANA PERMUKIMAN WILAYAH II PROVINSI NUSA TENGGARA TIMUR	KP	0	1.311.959	0	0	1.311.959	0
	A00	RM		0	1.311.959	0	0	1.311.959	0
	25	PAPUA		0	11.675.142	280.764	0	11.955.906	0
	506022	BALAI PRASARANA PERMUKIMAN WILAYAH PAPUA	KP	0	10.206.930	280.764	0	10.487.694	0
	A00	RM		0	10.206.930	280.764	0	10.487.694	0
	631151	PELAKSANAAN PRASARANA PERMUKIMAN WILAYAH I PROVINSI PAPUA	KP	0	695.576	0	0	695.576	0
	A00	RM		0	695.576	0	0	695.576	0
	631195	PELAKSANAAN PRASARANA PERMUKIMAN WILAYAH II PROVINSI PAPUA	KP	0	772.636	0	0	772.636	0
	A00	RM		0	772.636	0	0	772.636	0
	26	BENGGULU		0	7.324.714	480.200	0	7.804.914	0
	505099	BALAI PRASARANA PERMUKIMAN WILAYAH BENGGULU	KP	0	6.485.761	480.200	0	6.965.961	0
	A00	RM		0	6.485.761	480.200	0	6.965.961	0
	631117	PELAKSANAAN PRASARANA PERMUKIMAN PROVINSI BENGGULU	KP	0	838.953	0	0	838.953	0

KETENTUAN

DIPA Induk ini dituangkan lebih lanjut ke dalam DIPA Petikan dan DIPA Petikan dimaksud berlaku sebagai dokumen pelaksanaan kegiatan Satker.



DAFTAR ISIAN PELAKSANAAN ANGGARAN (DIPA) INDUK
TAHUN ANGGARAN 2022
NOMOR : DIPA-033.05-0/2022



II. RINCIAN ALOKASI ANGGARAN PER SATKER

A. IDENTITAS UNIT :

1. KEMENTERIAN NEGARA / LEMBAGA : 033 KEMENTERIAN PEKERJAAN UMUM DAN PERUMAHAN RAKYAT
2. UNIT ORGANISASI : 033.05 Ditjen Cipta Karya
3. PAGU : Rp.12.510.140.000.000
(DUA BELAS TRILIUN LIMA RATUS SEPULUH MILIAR SERATUS EMPAT PULUH JUTA RUPIAH)

B. RINCIAN ALOKASI ANGGARAN PER SATKER

(dalam ribuan rupiah)

NO	KODE	PROGRAM / PROPINSI / SATKER / SUMBER DANA	KP KD DK TP UB	JENIS BELANJA				PAGU/TARGET PENDAPATAN	TERCATAT
				PEGAWAI	BARANG	MODAL	BANTUAN SOSIAL		
1	2	3	4	5	6	7	8	9=5+6+7+8	10
	A00	RM		0	838.953	0	0	838.953	0
	28	MALUKU UTARA		0	10.832.638	0	0	10.832.638	0
	505110	BALAI PRASARANA PERMUKIMAN WILAYAH MALUKU UTARA	KP	0	9.462.858	0	0	9.462.858	0
	A00	RM		0	9.462.858	0	0	9.462.858	0
	631149	PELAKSANAAN PRASARANA PERMUKIMAN PROVINSI MALUKU UTARA	KP	0	1.369.780	0	0	1.369.780	0
	A00	RM		0	1.369.780	0	0	1.369.780	0
	29	BANTEN		0	10.824.983	804.213	0	11.629.196	0
	505840	BALAI PRASARANA PERMUKIMAN WILAYAH BANTEN	KP	0	9.700.640	804.213	0	10.504.853	0
	A00	RM		0	9.700.640	804.213	0	10.504.853	0
	631121	PELAKSANAAN PRASARANA PERMUKIMAN PROVINSI BANTEN	KP	0	1.124.343	0	0	1.124.343	0
	A00	RM		0	1.124.343	0	0	1.124.343	0
	30	KEP. BANGKA BELITUNG		0	7.362.517	695.560	0	8.058.077	353.283
	505100	BALAI PRASARANA PERMUKIMAN WILAYAH KEPULAUAN BANGKA BELITUNG	KP	0	6.118.827	695.560	0	6.814.387	353.283
	A00	RM		0	6.118.827	695.560	0	6.814.387	353.283
	631119	PELAKSANAAN PRASARANA PERMUKIMAN PROVINSI KEPULAUAN BANGKA BELITUNG	KP	0	1.243.690	0	0	1.243.690	0
	A00	RM		0	1.243.690	0	0	1.243.690	0
	31	GORONTALO		0	9.946.608	966.000	0	10.912.608	500.000
	505103	BALAI PRASARANA PERMUKIMAN WILAYAH GORONTALO	KP	0	8.867.192	966.000	0	9.833.192	500.000
	A00	RM		0	8.867.192	966.000	0	9.833.192	500.000

KETENTUAN

DIPA Induk ini dituangkan lebih lanjut ke dalam DIPA Petikan dan DIPA Petikan dimaksud berlaku sebagai dokumen pelaksanaan kegiatan Satker.



DAFTAR ISI AN PELAKSANAAN ANGGARAN (DIPA) INDUK
TAHUN ANGGARAN 2022
NOMOR : DIPA-033.05-0/2022



II. RINCIAN ALOKASI ANGGARAN PER SATKER

A. IDENTITAS UNIT :

1. KEMENTERIAN NEGARA / LEMBAGA : 033 KEMENTERIAN PEKERJAAN UMUM DAN PERUMAHAN RAKYAT
2. UNIT ORGANISASI : 033.05 Ditjen Cipta Karya
3. PAGU : Rp.12.510.140.000.000
(DUA BELAS TRILIUN LIMA RATUS SEPULUH MILIAR SERATUS EMPAT PULUH JUTA RUPIAH)

B. RINCIAN ALOKASI ANGGARAN PER SATKER

(dalam ribuan rupiah)

NO	KODE	PROGRAM / PROPINSI / SATKER / SUMBER DANA	KP KD DK TP UB	JENIS BELANJA				PAGU/TARGET PENDAPATAN	TERCATAT
				PEGAWAI	BARANG	MODAL	BANTUAN SOSIAL		
1	2	3	4	5	6	7	8	9=5+6+7+8	10
	631136	PELAKSANAAN PRASARANA PERMUKIMAN PROVINSI GORONTALO	KP	0	1.079.416	0	0	1.079.416	0
	A00	RM		0	1.079.416	0	0	1.079.416	0
	32	KEPULAUAN RIAU		0	10.733.703	554.985	0	11.288.688	0
	505097	BALAI PRASARANA PERMUKIMAN WILAYAH KEPULAUAN RIAU	KP	0	10.273.018	554.985	0	10.828.003	0
	A00	RM		0	10.273.018	554.985	0	10.828.003	0
	631115	PELAKSANAAN PRASARANA PERMUKIMAN PROVINSI KEPULAUAN RIAU	KP	0	460.685	0	0	460.685	0
	A00	RM		0	460.685	0	0	460.685	0
	33	PAPUA BARAT		0	9.570.142	372.360	0	9.942.502	0
	506038	BALAI PRASARANA PERMUKIMAN WILAYAH PAPUA BARAT	KP	0	8.285.061	372.360	0	8.657.421	0
	A00	RM		0	8.285.061	372.360	0	8.657.421	0
	631152	PELAKSANAAN PRASARANA PERMUKIMAN PROVINSI PAPUA BARAT	KP	0	1.285.081	0	0	1.285.081	0
	A00	RM		0	1.285.081	0	0	1.285.081	0
	34	SULAWESI BARAT		0	14.519.776	892.379	0	15.412.155	484.918
	505104	BALAI PRASARANA PERMUKIMAN WILAYAH SULAWESI BARAT	KP	0	12.991.823	892.379	0	13.884.202	484.918
	A00	RM		0	12.991.823	892.379	0	13.884.202	484.918
	631141	PELAKSANAAN PRASARANA PERMUKIMAN PROVINSI SULAWESI BARAT	KP	0	1.527.953	0	0	1.527.953	0
	A00	RM		0	1.527.953	0	0	1.527.953	0
	35	KALIMANTAN UTARA		0	10.998.567	971.493	0	11.970.060	603.958
	400740	BALAI PRASARANA PERMUKIMAN WILAYAH KALIMANTAN UTARA	KP	0	10.104.952	971.493	0	11.076.445	603.958

KETENTUAN

DIPA Induk ini dituangkan lebih lanjut ke dalam DIPA Petikan dan DIPA Petikan dimaksud berlaku sebagai dokumen pelaksanaan kegiatan Satker.



DAFTAR ISI AN PELAKSANAAN ANGGARAN (DIPA) INDUK
TAHUN ANGGARAN 2022
NOMOR : DIPA-033.05-0/2022



II. RINCIAN ALOKASI ANGGARAN PER SATKER

A. IDENTITAS UNIT :

1. KEMENTERIAN NEGARA / LEMBAGA : 033 KEMENTERIAN PEKERJAAN UMUM DAN PERUMAHAN RAKYAT
2. UNIT ORGANISASI : 033.05 Ditjen Cipta Karya
3. PAGU : Rp.12.510.140.000.000
(DUA BELAS TRILIUN LIMA RATUS SEPULUH MILIAR SERATUS EMPAT PULUH JUTA RUPIAH)

B. RINCIAN ALOKASI ANGGARAN PER SATKER

(dalam ribuan rupiah)

NO	KODE	PROGRAM / PROPINSI / SATKER / SUMBER DANA	KP KD DK TP UB	JENIS BELANJA				PAGU/TARGET PENDAPATAN	TERCATAT
				PEGAWAI 51	BARANG 52	MODAL 53	BANTUAN SOSIAL 57		
1	2	3	4	5	6	7	8	9=5+6+7+8	10
	A00 RM			0	10.104.952	971.493	0	11.076.445	603.958
	631133	PELAKSANAAN PRASARANA PERMUKIMAN PROVINSI KALIMANTAN UTARA	KP	0	893.615	0	0	893.615	0
	A00 RM			0	893.615	0	0	893.615	0
		TOTAL		375.635.767	9.120.505.077	3.013.999.156	0	12.510.140.000	10.835.315
		RM		375.635.767	7.239.785.365	2.452.884.868	0	10.068.306.000	10.835.315
		PLN		0	1.880.719.712	553.114.288	0	2.433.834.000	0
		HLN		0	0	8.000.000	0	8.000.000	0
		PENDAPATAN						5.342.553	

KETENTUAN

DIPA Induk ini dituangkan lebih lanjut ke dalam DIPA Petikan dan DIPA Petikan dimaksud berlaku sebagai dokumen pelaksanaan kegiatan Satker.

Jakarta, 17 November 2021
a.n. MENTERI PEKERJAAN UMUM DAN PERUMAHAN RAKYAT
SEKRETARIS JENDERAL

Mohammad Zainal Fatah
NIP 1966110211996031001



**DAFTAR ISI AN PELAKSANAAN ANGGARAN (DIPA) INDIK
TAHUN ANGGARAN 2022
NOMOR : DIPA-033.05-0/2022**



III. RENCANA PENARIKAN DANA DAN PERKIRAAN PENERIMAAN

A. IDENTITAS UNIT :

1. KEMENTERIAN NEGARA / LEMBAGA : 033 KEMENTERIAN PEKERJAAN UMUM DAN PERUMAHAN RAKYAT
2. UNIT ORGANISASI : 033.05 Ditjen Cipta Karya
3. PAGU : Rp.12.510.140.000.000
(DUA BELAS TRILIUN LIMA RATUS SEPULUH MILIAR SERATUS EMPAT PULUH JUTA RUPIAH)

B. RENCANA PER PROGRAM

(dalam ribuan rupiah)

NO	KODE	URAIAN PROGRAM	PAGU	JANUARI	PEBRUARI	MARET	APRIL	MEI	JUNI	JULI	AGUSTUS	SEPTEMBER	OKTOBER	NOPEMBER	DESEMBER
1	033.05.IA	Program Perumahan dan Kawasan Permukiman													
		RENCANA PENARIKAN DANA	11.533.236.622	677.760.604	760.210.249	852.331.405	908.577.152	917.119.921	1.007.794.861	1.181.356.363	1.081.857.183	1.055.654.504	1.021.016.375	948.328.290	1.121.229.714
		PERKIRAAN / TARGET PENDAPATAN	5.342.553	411.891	431.884	431.884	431.878	431.873	431.873	431.873	431.873	431.873	431.873	431.873	611.906
2	033.05.W	Program Dukungan Manajemen													
		RENCANA PENARIKAN DANA	976.903.378	57.473.041	63.920.825	71.110.374	77.876.299	78.635.448	90.944.326	85.428.603	86.159.614	91.994.974	78.479.703	86.900.871	107.979.300
		TOTAL RENCANA PENARIKAN DANA	12.510.140.000	735.233.646	824.131.074	923.441.779	986.453.451	995.755.369	1.098.739.187	1.266.784.967	1.168.016.797	1.147.649.478	1.099.496.078	1.035.229.161	1.229.209.013
		TOTAL PERKIRAAN / TARGET PENDAPATAN	5.342.553	411.891	431.884	431.884	431.878	431.873	431.873	431.873	431.873	431.873	431.873	431.873	611.906

Jakarta, 17 November 2021
a.n. MENTERI PEKERJAAN UMUM DAN PERUMAHAN RAKYAT
SEKRETARIS JENDERAL

Mohammad Zainal Fatah
NIP 1966110211996031001