



**SURAT PENGESAHAN DAFTAR ISIAN PELAKSANAAN ANGGARAN (SP-DIPA) INDUK  
TAHUN ANGGARAN 2022  
NOMOR : SP DIPA-033.04-0/2022**



**A. DASAR HUKUM :**

1. UU No. 17 Tahun 2003 tentang Keuangan Negara.
2. UU No. 1 Tahun 2004 tentang Perbendaharaan Negara.
3. UU No. 6 Tahun 2021 tentang APBN TA 2022

**B. DENGAN INI DISAHKAN ALOKASI ANGGARAN UNTUK :**

- |                                |   |   |
|--------------------------------|---|---|
| 1. KEMENTERIAN NEGARA/ LEMBAGA | : | 033 KEMENTERIAN PEKERJAAN UMUM DAN PERUMAHAN RAKYAT |
| 2. UNIT ORGANISASI             | : | 033.04 Ditjen Bina Marga                            |
| 3. PAGU                        | : | Rp.39.700.014.651.000                               |
- (TIGA PULUH SEMBILAN TRILIUN TUJUH RATUS MILIAR EMPAT BELAS JUTA ENAM RATUS LIMA PULUH SATU RIBU RUPIAH)

**C. PERNYATAAN SYARAT DAN KETENTUAN(DISCLAIMER) :**


1. DIPA Induk yang telah disahkan ini lebih lanjut dituangkan kedalam DIPA Petikan untuk masing-masing Satker.
2. Pengesahan DIPA Induk sekaligus merupakan pengesahan DIPA Petikan.
3. DIPA Induk tidak berfungsi sebagai dasar pelaksanaan kegiatan atau dasar pencairan dana/pengesahan bagi Bendahara Umum Negara/Kuasa Bendahara Umum Negara.
4. Rencana Penarikan Dana dan Perkiraan Penerimaan yang tercantum dalam Halaman III DIPA Induk merupakan akumulasi rencana Penarikan Dana dan Perkiraan Penerimaan dari seluruh satker.
5. Tanggung jawab terhadap kebenaran alokasi yang tertuang dalam DIPA Induk sepenuhnya berada pada Pengguna Anggaran/Kuasa Pengguna Anggaran.
6. DIPA Induk ini berlaku sejak tanggal 1 Januari 2022 sampai dengan 31 Desember 2022.

Jakarta, 17 November 2021  
A.N. MENTERI KEUANGAN  
DIREKTUR JENDERAL ANGGARAN

ISA RACHMATARWATA  
NIP.196612301991021001



**DAFTAR ISIAN PELAKSANAAN ANGGARAN (DIPA) INDUK  
TAHUN ANGGARAN 2022  
NOMOR : DIPA-033.04-0/2022**



**I. INFORMASI KINERJA DAN ANGGARAN PROGRAM**

**A. IDENTITAS UNIT :**

1. KEMENTERIAN NEGARA / LEMBAGA	: 033	KEMENTERIAN PEKERJAAN UMUM DAN PERUMAHAN RAKYAT
2. UNIT ORGANISASI	: 04	Ditjen Bina Marga
3. PAGU	: Rp.39.700.014.651.000	(TIGA PULUH SEMBILAN TRILIUN TUJUH RATUS MILIAR EMPAT BELAS JUTA ENAM RATUS LIMA PULUH SATU RIBU RUPIAH)

**B. KETERKAITAN DENGAN PROGRAM, SASARAN STRATEGIS K/L, FUNGSI, DAN PRIORITAS PEMBANGUNAN DALAM RKP :**

(dalam ribuan rupiah)

1. PROGRAM	: 033.04.GA	Program Infrastruktur Konektivitas	37.295.614.651
	: 033.04.WA	Program Dukungan Manajemen	2.404.400.000
2. SASARAN STRATEGIS K/L	: 01	Meningkatnya keterpaduan pembangunan infrastruktur PUPR antar daerah, antar sektor, dan antar tingkat pemerintahan didukung industri konstruksi yang berkualitas.	
	: 02	Meningkatnya layanan infrastruktur SDA untuk mendukung pengembangan ekonomi dan pelayanan dasar	
	: 03	Meningkatnya dukungan konektivitas bagi penguatan daya saing.	
	: 04	Meningkatnya dukungan layanan infrastruktur dasar permukiman dan perumahan.	
	: 05	Meningkatnya Kualitas Tata Kelola Kementerian PUPR	
3. FUNGSI	: 04	EKONOMI	39.700.014.651
SUB FUNGSI	: 0408	TRANSPORTASI	37.295.614.651
SUB FUNGSI	: 0490	EKONOMI LAINNYA	2.404.400.000
4. PRIORITAS NASIONAL	: 05	Memperkuat Infrastruktur untuk Mendukung Pengembangan Ekonomi dan Pelayanan Dasar	24.763.958.679
NON PRIORITAS NASIONAL	:		14.936.055.972



**DAFTAR ISIAN PELAKSANAAN ANGGARAN (DIPA) INDUK  
TAHUN ANGGARAN 2022  
NOMOR : DIPA-033.04-0/2022**



DS:3537-6573-5785-6023

**I. INFORMASI KINERJA DAN ANGGARAN PROGRAM**


C. RINCIAN KINERJA PROGRAM DAN KEGIATAN :

(dalam ribuan rupiah)

KODE	PROGRAM / SASARAN PROGRAM / INDIKATOR KINERJA PROGRAM / OUTPUT PROGRAM / KEGIATAN / INDIKATOR KINERJA KEGIATAN	VOLUME / SATUAN	ALOKASI DANA
033.04.GA	Program Infrastruktur Konektivitas		37.295.614.651
SP01	Meningkatnya Kinerja Pelayanan Jalan Nasional		
IKP01	Tingkat Aksesibilitas Jalan Nasional	84,8 %	
IKP02	Rating Kondisi Jalan Nasional	2,61 Nilai	
IKP03	Rating Keselamatan Jalan Nasional	2,95 Nilai	
OP01	Pelaksanaan Preservasi dan Peningkatan Kapasitas Jalan Nasional		35.087.387.842
2409	Pelaksanaan Preservasi dan Peningkatan Kapasitas Jalan Nasional		35.087.387.842
01.01	Tingkat Pencapaian Kinerja Pelaksanaan Preservasi dan Peningkatan Kapasitas Jalan Nasional	100 %	
OP02	Pengaturan, Pengusahaan, dan Pengawasan Jalan Tol		76.976.303
2410	Pengaturan, Pengusahaan, dan Pengawasan Jalan Tol		76.976.303
01.01	Tingkat Pencapaian Pembangunan Jalan Bebas Hambatan	100 %	
OP03	Pengaturan dan Pembinaan Penyelenggaraan Jalan dan Jembatan		2.131.250.506
4979	Pengaturan dan Pembinaan Penyelenggaraan Jalan dan Jembatan		2.131.250.506
01.01	Tingkat Layanan Penanggulangan Darurat Akibat Bencana	100 %	
01.02	Tingkat Kualitas Perencanaan dan Evaluasi Kinerja Penyelenggaraan Jalan	100 %	
01.03	Tingkat Pencapaian Pembangunan Jalan	100 %	
01.04	Tingkat Pencapaian Kualitas Kondisi Jalan dan Jembatan Wilayah I	100 %	
01.05	Tingkat Pencapaian Pembangunan Jembatan	100 %	
01.06	Tingkat Pencapaian Pembangunan Jalan Bebas Hambatan	100 %	
01.07	Tingkat Pencapaian Kualitas Kondisi Jalan dan Jembatan Wilayah 2	100 %	
01.08	Tingkat Kualitas Layanan Keteknikan Bidang Jalan dan Jembatan	100 %	



DAFTAR ISIAN PELAKSANAAN ANGGARAN (DIPA) INDUK  
TAHUN ANGGARAN 2022  
NOMOR : DIPA-033.04-0/2022



DS:3537-6573-5785-6023

I. INFORMASI KINERJA DAN ANGGARAN PROGRAM

C. RINCIAN KINERJA PROGRAM DAN KEGIATAN :

(dalam ribuan rupiah)

KODE	PROGRAM / SASARAN PROGRAM / INDIKATOR KINERJA PROGRAM / OUTPUT PROGRAM / KEGIATAN / INDIKATOR KINERJA KEGIATAN	VOLUME / SATUAN	ALOKASI DANA
	01.09 Tingkat Pelayanan Keteknikan Bidang Jalan dan Jembatan	100 %	
	01.10 Tingkat Kepatuhan Internal dalam Penyelenggaraan Jalan	100 %	
033.04.WA	Program Dukungan Manajemen		2.404.400.000
SP01	Meningkatnya Dukungan Manajemen dan Tugas Teknis Lainnya		
IKP10	Tingkat Kualitas Dukungan Manajemen Kementerian PUPR dan Tugas Teknis Lainnya (DJBM)	71,54 %	
OP01	Dukungan Manajemen dan Tugas Teknis Lainnya		2.404.400.000
4484	Dukungan Manajemen Ditjen Bina Marga		2.404.400.000
	01.01 Indikator Kinerja Pelaksanaan Anggaran	94,6 Nilai	
	01.02 Tingkat Fasilitasi Produk Hukum dan Advokasi Hukum	7 Jumlah	
	01.03 Persentase Tingkat Pengelolaan Barang Milik Negara	100 %	
	01.04 Persentase Tingkat Pelayanan Kepegawaian DJBM	100 %	

KETENTUAN


DIPA Induk ini dituangkan lebih lanjut ke dalam DIPA Petikan dan DIPA Petikan dimaksud berlaku sebagai dokumen pelaksanaan kegiatan Satker.

Jakarta, 17 November 2021  
a.n. MENTERI PEKERJAAN UMUM DAN PERUMAHAN RAKYAT  
SEKRETARIS JENDERAL

Mohammad Zainal Fatah  
NIP 1966110211996031001



DAFTAR ISIAN PELAKSANAAN ANGGARAN (DIPA) INDUK  
TAHUN ANGGARAN 2022  
NOMOR : DIPA-033.04-0/2022



DS:3537-6573-5785-6023

II. RINCIAN ALOKASI ANGGARAN PER SATKER

A. IDENTITAS UNIT :

1. KEMENTERIAN NEGARA / LEMBAGA : 033 KEMENTERIAN PEKERJAAN UMUM DAN PERUMAHAN RAKYAT  
2. UNIT ORGANISASI : 033.04 Ditjen Bina Marga  
3. PAGU : Rp.39.700.014.651.000  
(TIGA PULUH SEMBILAN TRILIUN TUJUH RATUS MILIAR EMPAT BELAS JUTA ENAM RATUS LIMA PULUH SATU RIBU RUPIAH)

B. RINCIAN ALOKASI ANGGARAN PER SATKER

(dalam ribuan rupiah)


NO	KODE	PROGRAM / PROPINSI / SATKER / SUMBER DANA	KP KD DK TP UB	JENIS BELANJA				PAGU/TARGET PENDAPATAN	TERCATAT
				PEGAWAI	BARANG	MODAL	BANTUAN SOSIAL		
1	2	3	4	5	6	7	8	9=5+6+7+8	10
	033.04.GA	Program Infrastruktur Konektivitas		0	7.448.373.234	29.847.241.417	0	37.295.614.651	2.383.986.474
	01	DKI JAKARTA		0	462.492.733	1.610.422.407	0	2.072.915.140	276.576.809
	015415	PENGADAAN TANAH JALAN TOL WILAYAH II	KP	0	7.410.424	134.148.474	0	141.558.898	0
	A00	RM		0	7.410.424	134.148.474	0	141.558.898	0
	400715	DIREKTORAT PEMBANGUNAN JALAN	KP	0	25.934.637	17.680.000	0	43.614.637	0
	A00	RM		0	25.834.637	0	0	25.834.637	0
	B12	PLN		0	100.000	17.680.000	0	17.780.000	0
	400716	DIREKTORAT PRESERVASI JALAN DAN JEMBATAN WILAYAH I	KP	0	13.312.966	0	0	13.312.966	5.010.000
	A00	RM		0	13.312.966	0	0	13.312.966	5.010.000
	400717	DIREKTORAT PEMBANGUNAN JEMBATAN	KP	0	98.546.851	7.050.000	0	105.596.851	75.004.119
	A00	RM		0	98.546.851	0	0	98.546.851	75.004.119
	B12	PLN		0	0	7.050.000	0	7.050.000	0
	400718	DIREKTORAT JALAN BEBAS HAMBATAN	KP	0	40.631.355	1.162.245.107	0	1.202.876.462	0
	A00	RM		0	37.691.355	1.162.245.107	0	1.199.936.462	0
	B12	PLN		0	2.940.000	0	0	2.940.000	0
	406932	PENANGANAN MENDESAK DAN TANGGAP DARURAT	KP	0	96.244.996	100.000.000	0	196.244.996	196.244.996
	A00	RM		0	96.244.996	100.000.000	0	196.244.996	196.244.996
	420117	DIREKTORAT PRESERVASI JALAN DAN JEMBATAN WILAYAH II	KP	0	14.598.418	0	0	14.598.418	0
	A00	RM		0	14.598.418	0	0	14.598.418	0

KETENTUAN

DIPA Induk ini dituangkan lebih lanjut ke dalam DIPA Petikan dan DIPA Petikan dimaksud berlaku sebagai dokumen pelaksanaan kegiatan Satker.



DAFTAR ISIAN PELAKSANAAN ANGGARAN (DIPA) INDUK  
TAHUN ANGGARAN 2022  
NOMOR : DIPA-033.04-0/2022



DS:3537-6573-5785-6023

II. RINCIAN ALOKASI ANGGARAN PER SATKER

A. IDENTITAS UNIT :

1. KEMENTERIAN NEGARA / LEMBAGA : 033 KEMENTERIAN PEKERJAAN UMUM DAN PERUMAHAN RAKYAT  
2. UNIT ORGANISASI : 033.04 Ditjen Bina Marga  
3. PAGU : Rp.39.700.014.651.000  
(TIGA PULUH SEMBILAN TRILIUN TUJUH RATUS MILIAR EMPAT BELAS JUTA ENAM RATUS LIMA PULUH SATU RIBU RUPIAH)

B. RINCIAN ALOKASI ANGGARAN PER SATKER

(dalam ribuan rupiah)

NO	KODE	PROGRAM / PROPINSI / SATKER / SUMBER DANA	KP KD DK TP UB	JENIS BELANJA				PAGU/TARGET PENDAPATAN	TERCATAT
				PEGAWAI	BARANG	MODAL	BANTUAN SOSIAL		
1	2	3	4	5	6	7	8	9=5+6+7+8	10
	420119	DIREKTORAT KEPATUHAN INTERN	KP	0	11.787.463	0	0	11.787.463	0
	A00	RM		0	11.787.463	0	0	11.787.463	0
	440357	PENGADAAN TANAH JALAN TOL WILAYAH I	KP	0	13.737.303	168.004.175	0	181.741.478	0
	A00	RM		0	13.737.303	168.004.175	0	181.741.478	0
	497035	DIREKTORAT SISTEM DAN STRATEGI PENYELENGGARAAN JALAN DAN JEMBATAN	KP	0	46.299.664	600.000	0	46.899.664	0
	A00	RM		0	46.299.664	600.000	0	46.899.664	0
	498721	SEKRETARIAT PENGATUR JALAN TOL	KP	0	76.976.303	0	0	76.976.303	317.694
	A00	RM		0	76.976.303	0	0	76.976.303	317.694
	498892	PEMBINAAN ADMINSTRASI DAN PELAKSANAAN PENGENDALIAN PHLN	KP	0	17.012.353	20.694.651	0	37.707.004	0
	A00	RM		0	7.341.289	0	0	7.341.289	0
	B12	PLN		0	9.671.064	20.694.651	0	30.365.715	0
	02	JAWA BARAT		0	464.384.755	1.234.381.298	0	1.698.766.053	33.970.609
	029515	DINAS BINA MARGA PROV. JAWA BARAT	TP	0	7.345.750	32.273.450	0	39.619.200	0
	A00	RM		0	7.345.750	32.273.450	0	39.619.200	0
	406933	PELAKSANAAN JALAN NASIONAL WILAYAH III PROVINSI JAWA BARAT	KP	0	29.276.019	178.290.867	0	207.566.886	0
	A00	RM		0	25.656.150	129.130.736	0	154.786.886	0
	K03	PBS		0	3.619.869	49.160.131	0	52.780.000	0
	420118	DIREKTORAT BINA TEKNIK JALAN DAN JEMBATAN	KP	0	65.955.096	4.488.307	0	70.443.403	0
	A00	RM		0	60.775.096	4.488.307	0	65.263.403	0

KETENTUAN

DIPA Induk ini dituangkan lebih lanjut ke dalam DIPA Petikan dan DIPA Petikan dimaksud berlaku sebagai dokumen pelaksanaan kegiatan Satker.



DAFTAR ISIAN PELAKSANAAN ANGGARAN (DIPA) INDUK  
TAHUN ANGGARAN 2022  
NOMOR : DIPA-033.04-0/2022



II. RINCIAN ALOKASI ANGGARAN PER SATKER

A. IDENTITAS UNIT :

1. KEMENTERIAN NEGARA / LEMBAGA : 033 KEMENTERIAN PEKERJAAN UMUM DAN PERUMAHAN RAKYAT  
2. UNIT ORGANISASI : 033.04 Ditjen Bina Marga  
3. PAGU : Rp.39.700.014.651.000  
(TIGA PULUH SEMBILAN TRILIUN TUJUH RATUS MILIAR EMPAT BELAS JUTA ENAM RATUS LIMA PULUH SATU RIBU RUPIAH)

B. RINCIAN ALOKASI ANGGARAN PER SATKER

(dalam ribuan rupiah)

NO	KODE	PROGRAM / PROPINSI / SATKER / SUMBER DANA	KP KD DK TP UB	JENIS BELANJA				PAGU/TARGET PENDAPATAN	TERCATAT
				PEGAWAI	BARANG	MODAL	BANTUAN SOSIAL		
1	2	3	4	5	6	7	8	9=5+6+7+8	10
	B12	PLN		0	5.180.000	0	0	5.180.000	0
	420120	BALAI BAHAN JALAN	KP	0	6.221.513	8.085.625	0	14.307.138	0
	A00	RM		0	6.221.513	8.085.625	0	14.307.138	0
	420121	BALAI JEMBATAN	KP	0	11.342.658	22.000	0	11.364.658	0
	A00	RM		0	11.342.658	22.000	0	11.364.658	0
	420122	BALAI GEOTEKNIK, TEROWONGAN DAN STRUKTUR	KP	0	28.536.287	3.576.920	0	32.113.207	0
	A00	RM		0	28.536.287	3.576.920	0	32.113.207	0
	420123	BALAI PERKERASAN DAN LINGKUNGAN JALAN	KP	0	5.089.763	1.993.500	0	7.083.263	0
	A00	RM		0	5.089.763	1.993.500	0	7.083.263	0
	420129	BALAI BESAR PELAKSANAAN JALAN NASIONAL DKI JAKARTA - JAWA BARAT	KP	0	20.147.118	0	0	20.147.118	0
	A00	RM		0	20.147.118	0	0	20.147.118	0
	471662	PERENCANAAN DAN PENGAWASAN JALAN NASIONAL PROVINSI JABAR	KP	0	13.426.989	52.712.354	0	66.139.343	1.529.109
	A00	RM		0	13.426.989	52.712.354	0	66.139.343	1.529.109
	485305	PELAKSANAAN JALAN NASIONAL WILAYAH V PROVINSI JAWA BARAT	KP	0	31.531.433	102.722.667	0	134.254.100	0
	A00	RM		0	31.531.433	102.722.667	0	134.254.100	0
	495565	PELAKSANAAN JALAN NASIONAL WILAYAH IV PROVINSI JAWA BARAT	KP	0	160.508.738	441.109.011	0	601.617.749	12.341.500

KETENTUAN

DIPA Induk ini dituangkan lebih lanjut ke dalam DIPA Petikan dan DIPA Petikan dimaksud berlaku sebagai dokumen pelaksanaan kegiatan Satker.



DAFTAR ISI AN PELAKSANAAN ANGGARAN (DIPA) INDIK  
TAHUN ANGGARAN 2022  
NOMOR : DIPA-033.04-0/2022



II. RINCIAN ALOKASI ANGGARAN PER SATKER

A. IDENTITAS UNIT :

1. KEMENTERIAN NEGARA / LEMBAGA : 033 KEMENTERIAN PEKERJAAN UMUM DAN PERUMAHAN RAKYAT  
2. UNIT ORGANISASI : 033.04 Ditjen Bina Marga  
3. PAGU : Rp.39.700.014.651.000  
(TIGA PULUH SEMBILAN TRILIUN TUJUH RATUS MILIAR EMPAT BELAS JUTA ENAM RATUS LIMA PULUH SATU RIBU RUPIAH)

B. RINCIAN ALOKASI ANGGARAN PER SATKER

(dalam ribuan rupiah)

NO	KODE	PROGRAM / PROPINSI / SATKER / SUMBER DANA	KP KD DK TP UB	JENIS BELANJA				PAGU/TARGET PENDAPATAN	TERCATAT
				PEGAWAI	BARANG	MODAL	BANTUAN SOSIAL		
1	2	3	4	5	6	7	8	9=5+6+7+8	10
	A00	RM		0	160.508.738	312.180.320	0	472.689.058	12.341.500
	K03	PBS		0	0	128.928.691	0	128.928.691	0
	498605	PELAKSANAAN JALAN NASIONAL WILAYAH I PROVINSI JABAR	KP	0	50.334.363	208.020.735	0	258.355.098	12.100.000
	A00	RM		0	36.560.520	67.769.950	0	104.330.470	12.000.000
	B13	PLN		0	0	200.000	0	200.000	100.000
	K03	PBS		0	13.773.843	140.050.785	0	153.824.628	0
	498606	PELAKSANAAN JALAN NASIONAL WILAYAH II PROVINSI JABAR	KP	0	34.669.028	200.073.802	0	234.742.830	8.000.000
	A00	RM		0	33.129.080	156.094.596	0	189.223.676	8.000.000
	K03	PBS		0	1.539.948	43.979.206	0	45.519.154	0
	498619	PELAKSANAAN JALAN BEBAS HAMBATAN CISUMDAWU	KP	0	0	1.012.060	0	1.012.060	0
	A00	RM		0	0	1.012.060	0	1.012.060	0
	03	JAWA TENGAH		0	1.022.944.806	2.056.130.499	0	3.079.075.305	953.459.852
	035170	BALAI BESAR PELAKSANAAN JALAN NASIONAL JAWA TENGAH - DI YOGYAKARTA	KP	0	17.003.076	6.273.877	0	23.276.953	0
	A00	RM		0	17.003.076	3.133.877	0	20.136.953	0
	B12	PLN		0	0	3.140.000	0	3.140.000	0
	039664	DINAS PU BINA MARGA DAN CIPTA KARYA PROVINSI JAWA TENGAH	TP	0	10.973.150	360.000	0	11.333.150	0
	A00	RM		0	10.973.150	360.000	0	11.333.150	0
	474981	PELAKSANAAN JALAN NASIONAL WILAYAH II PROPINSI JAWA TENGAH	KP	0	83.227.453	90.756.317	0	173.983.770	23.471.179

KETENTUAN

DIPA Induk ini dituangkan lebih lanjut ke dalam DIPA Petikan dan DIPA Petikan dimaksud berlaku sebagai dokumen pelaksanaan kegiatan Satker.





DAFTAR ISIAN PELAKSANAAN ANGGARAN (DIPA) INDUK  
TAHUN ANGGARAN 2022  
NOMOR : DIPA-033.04-0/2022



DS:3537-6573-5785-6023

II. RINCIAN ALOKASI ANGGARAN PER SATKER

A. IDENTITAS UNIT :

1. KEMENTERIAN NEGARA / LEMBAGA : 033 KEMENTERIAN PEKERJAAN UMUM DAN PERUMAHAN RAKYAT  
2. UNIT ORGANISASI : 033.04 Ditjen Bina Marga  
3. PAGU : Rp.39.700.014.651.000  
(TIGA PULUH SEMBILAN TRILIUN TUJUH RATUS MILIAR EMPAT BELAS JUTA ENAM RATUS LIMA PULUH SATU RIBU RUPIAH)

B. RINCIAN ALOKASI ANGGARAN PER SATKER

(dalam ribuan rupiah)

NO	KODE	PROGRAM / PROPINSI / SATKER / SUMBER DANA	KP KD DK TP UB	JENIS BELANJA				PAGU/TARGET PENDAPATAN	TERCATAT
				PEGAWAI	BARANG	MODAL	BANTUAN SOSIAL		
1	2	3	4	5	6	7	8	9=5+6+7+8	10
	A00	RM		0	83.227.453	90.756.317	0	173.983.770	23.471.179
	485355	PERENCANAAN DAN PENGAWASAN JALAN NASIONAL PROVINSI JAWA TENGAH	KP	0	14.494.473	26.657.483	0	41.151.956	2.966.021
	A00	RM		0	14.494.473	26.657.483	0	41.151.956	2.966.021
	488119	PELAKSANAAN JALAN NASIONAL WILAYAH III PROVINSI JAWA TENGAH	KP	0	99.510.439	275.836.567	0	375.347.006	22.022.652
	A00	RM		0	92.808.473	184.675.580	0	277.484.053	22.022.652
	K03	PBS		0	6.701.966	91.160.987	0	97.862.953	0
	498620	PELAKSANAAN JALAN NASIONAL WILAYAH I PROVINSI JATENG	KP	0	797.116.265	151.246.255	0	948.362.520	0
	A00	RM		0	797.116.265	151.246.255	0	948.362.520	0
	633079	PEMBANGUNAN JALAN TOL SEMARANG - DEMAK	KP	0	619.950	1.505.000.000	0	1.505.619.950	905.000.000
	A00	RM		0	619.950	600.000.000	0	600.619.950	0
	B12	PLN		0	0	5.000.000	0	5.000.000	5.000.000
	C00	RMP		0	0	900.000.000	0	900.000.000	900.000.000
	04	DI YOGYAKARTA		0	55.784.588	654.125.916	0	709.910.504	10.080.846
	049029	DINAS PEKERJAAN UMUM, PERUMAHAN DAN ENERGI SUMBER DAYA MINERAL PROVINSI D.I.	TP	0	9.718.388	2.326.118	0	12.044.506	0
	A00	RM		0	9.718.388	2.326.118	0	12.044.506	0
	485361	PERENCANAAN DAN PENGAWASAN JALAN NASIONAL PROVINSI DI. JOGYAKARTA	KP	0	4.619.144	15.602.181	0	20.221.325	0
	A00	RM		0	4.619.144	15.602.181	0	20.221.325	0
	498622	PELAKSANAAN JALAN NASIONAL WILAYAH PROVINSI D.I. YOGYAKARTA	KP	0	41.447.056	636.197.617	0	677.644.673	10.080.846
	A00	RM		0	41.325.186	193.985.489	0	235.310.675	10.080.846

KETENTUAN

DIPA Induk ini dituangkan lebih lanjut ke dalam DIPA Petikan dan DIPA Petikan dimaksud berlaku sebagai dokumen pelaksanaan kegiatan Satker.



DAFTAR ISIAN PELAKSANAAN ANGGARAN (DIPA) INDUK  
TAHUN ANGGARAN 2022  
NOMOR : DIPA-033.04-0/2022



II. RINCIAN ALOKASI ANGGARAN PER SATKER

A. IDENTITAS UNIT :

1. KEMENTERIAN NEGARA / LEMBAGA : 033 KEMENTERIAN PEKERJAAN UMUM DAN PERUMAHAN RAKYAT  
2. UNIT ORGANISASI : 033.04 Ditjen Bina Marga  
3. PAGU : Rp.39.700.014.651.000  
(TIGA PULUH SEMBILAN TRILIUN TUJUH RATUS MILIAR EMPAT BELAS JUTA ENAM RATUS LIMA PULUH SATU RIBU RUPIAH)

B. RINCIAN ALOKASI ANGGARAN PER SATKER

(dalam ribuan rupiah)

NO	KODE	PROGRAM / PROPINSI / SATKER / SUMBER DANA	KP KD DK TP UB	JENIS BELANJA				PAGU/TARGET PENDAPATAN	TERCATAT
				PEGAWAI	BARANG	MODAL	BANTUAN SOSIAL		
1	2	3	4	5	6	7	8	9=5+6+7+8	10
	B12	PLN		0	0	101.564.468	0	101.564.468	0
	K03	PBS		0	121.870	340.647.660	0	340.769.530	0
	05	JAWA TIMUR		0	317.639.427	2.111.292.369	0	2.428.931.796	47.256.945
	059698	DINAS BINA MARGA PROV. JAWA TIMUR	TP	0	8.817.403	24.946.074	0	33.763.477	0
	A00	RM		0	8.817.403	24.946.074	0	33.763.477	0
	447962	BALAI BESAR PELAKSANAAN JALAN NASIONAL JAWA TIMUR - BALI	KP	0	31.174.701	10.650.000	0	41.824.701	0
	A00	RM		0	31.174.701	1.500.000	0	32.674.701	0
	B12	PLN		0	0	9.150.000	0	9.150.000	0
	471735	PERENCANAAN DAN PENGAWASAN JALAN NASIONAL PROVINSI JAWATIMUR	KP	0	9.089.651	56.430.066	0	65.519.717	0
	A00	RM		0	9.089.651	56.430.066	0	65.519.717	0
	485306	PRESERVASI JALAN BEBAS HAMBATAN JEMBATAN SURAMADU	KP	0	55.175.797	12.170.460	0	67.346.257	0
	A00	RM		0	55.175.797	12.170.460	0	67.346.257	0
	488131	PELAKSANAAN JALAN NASIONAL WILAYAH III PROVINSI JAWA TIMUR	KP	0	47.659.099	373.213.466	0	420.872.565	12.256.945
	A00	RM		0	47.659.099	315.036.466	0	362.695.565	12.256.945
	K03	PBS		0	0	58.177.000	0	58.177.000	0
	498623	PELAKSANAAN JALAN NASIONAL WILAYAH I PROVINSI JATIM	KP	0	48.859.117	493.533.248	0	542.392.365	10.800.000
	A00	RM		0	48.859.117	371.850.016	0	420.709.133	10.800.000
	B12	PLN		0	0	71.683.232	0	71.683.232	0

KETENTUAN

DIPA Induk ini dituangkan lebih lanjut ke dalam DIPA Petikan dan DIPA Petikan dimaksud berlaku sebagai dokumen pelaksanaan kegiatan Satker.



DAFTAR ISI AN PELAKSANAAN ANGGARAN (DIPA) INDUK  
TAHUN ANGGARAN 2022  
NOMOR : DIPA-033.04-0/2022



II. RINCIAN ALOKASI ANGGARAN PER SATKER

A. IDENTITAS UNIT :

1. KEMENTERIAN NEGARA / LEMBAGA : 033 KEMENTERIAN PEKERJAAN UMUM DAN PERUMAHAN RAKYAT  
2. UNIT ORGANISASI : 033.04 Ditjen Bina Marga  
3. PAGU : Rp.39.700.014.651.000  
(TIGA PULUH SEMBILAN TRILIUN TUJUH RATUS MILIAR EMPAT BELAS JUTA ENAM RATUS LIMA PULUH SATU RIBU RUPIAH)

B. RINCIAN ALOKASI ANGGARAN PER SATKER

(dalam ribuan rupiah)


NO	KODE	PROGRAM / PROPINSI / SATKER / SUMBER DANA	KP KD DK TP UB	JENIS BELANJA				PAGU/TARGET PENDAPATAN	TERCATAT
				PEGAWAI	BARANG	MODAL	BANTUAN SOSIAL		
1	2	3	4	5	6	7	8	9=5+6+7+8	10
	K03	PBS		0	0	50.000.000	0	50.000.000	0
	498625	PELAKSANAAN JALAN NASIONAL WILAYAH II PROVINSI JATIM	KP	0	68.733.025	718.749.311	0	787.482.336	24.200.000
	A00	RM		0	68.733.025	308.420.085	0	377.153.110	24.000.000
	B12	PLN		0	0	410.329.226	0	410.329.226	200.000
	498631	PELAKSANAAN JALAN NASIONAL WILAYAH IV PROVINSI JAWA TIMUR	KP	0	48.130.634	421.599.744	0	469.730.378	0
	A00	RM		0	48.130.634	302.221.746	0	350.352.380	0
	K03	PBS		0	0	119.377.998	0	119.377.998	0
	06	ACEH		0	192.694.523	685.437.385	0	878.131.908	16.787.820
	065136	BALAI PELAKSANAAN JALAN NASIONAL ACEH	KP	0	13.032.261	0	0	13.032.261	0
	A00	RM		0	13.032.261	0	0	13.032.261	0
		Target Pendapatan						20.404	
	069038	DINAS PEKERJAAN UMUM DAN PENATAAN RUANG ACEH	TP	0	11.804.502	28.243.438	0	40.047.940	0
	A00	RM		0	11.804.502	28.243.438	0	40.047.940	0
	420136	PELAKSANAAN JALAN NASIONAL WILAYAH III PROVINSI ACEH	KP	0	28.781.424	178.406.626	0	207.188.050	0
	A00	RM		0	28.781.424	113.406.626	0	142.188.050	0
	K03	PBS		0	0	65.000.000	0	65.000.000	0
	477091	PERENCANAAN DAN PENGAWASAN JALAN NASIONAL ACEH	KP	0	1.473.295	37.819.429	0	39.292.724	0
	A00	RM		0	1.473.295	37.819.429	0	39.292.724	0
	498574	PELAKSANAAN JALAN NASIONAL WILAYAH I PROVINSI ACEH	KP	0	74.892.593	248.659.806	0	323.552.399	16.787.820

KETENTUAN

DIPA Induk ini dituangkan lebih lanjut ke dalam DIPA Petikan dan DIPA Petikan dimaksud berlaku sebagai dokumen pelaksanaan kegiatan Satker.



**DAFTAR ISIAN PELAKSANAAN ANGGARAN (DIPA) INDUK  
TAHUN ANGGARAN 2022  
NOMOR : DIPA-033.04-0/2022**



**II. RINCIAN ALOKASI ANGGARAN PER SATKER**

**A. IDENTITAS UNIT :**

1. KEMENTERIAN NEGARA / LEMBAGA : 033 KEMENTERIAN PEKERJAAN UMUM DAN PERUMAHAN RAKYAT  
2. UNIT ORGANISASI : 033.04 Ditjen Bina Marga  
3. PAGU : Rp.39.700.014.651.000  
(TIGA PULUH SEMBILAN TRILIUN TUJUH RATUS MILIAR EMPAT BELAS JUTA ENAM RATUS LIMA PULUH SATU RIBU RUPIAH)

**B. RINCIAN ALOKASI ANGGARAN PER SATKER**

(dalam ribuan rupiah)


NO	KODE	PROGRAM / PROPINSI / SATKER / SUMBER DANA	KP KD DK TP UB	JENIS BELANJA				PAGU/TARGET PENDAPATAN	TERCATAT
				PEGAWAI	BARANG	MODAL	BANTUAN SOSIAL		
1	2	3	4	5	6	7	8	9=5+6+7+8	10
	A00	RM		0	68.835.511	206.466.888	0	275.302.399	16.787.820
	K03	PBS		0	6.057.082	42.192.918	0	48.250.000	0
	498575	PELAKSANAAN JALAN NASIONAL WILAYAH II PROVINSI ACEH	KP	0	62.710.448	192.308.086	0	255.018.534	0
	A00	RM		0	52.643.386	108.755.364	0	161.398.750	0
	K03	PBS		0	10.067.062	83.552.722	0	93.619.784	0
	07	SUMATERA UTARA		0	305.725.802	905.571.570	0	1.211.297.372	36.000.000
	079333	DINAS BINA MARGA DAN BINA KONSTRUKSI PROVINSI SUMATERA UTARA	TP	0	25.400	9.984.962	0	10.010.362	0
	A00	RM		0	25.400	9.984.962	0	10.010.362	0
	447925	BALAI BESAR PELAKSANAAN JALAN NASIONAL SUMATERA UTARA	KP	0	16.396.682	1.898.656	0	18.295.338	0
	A00	RM		0	16.396.682	1.898.656	0	18.295.338	0
	471942	PERENCANAAN DAN PENGAWASAN JALAN NASIONAL PROVINSI SUMATERA UTARA	KP	0	11.077.350	71.023.740	0	82.101.090	0
	A00	RM		0	9.170.759	62.796.392	0	71.967.151	0
	B23	PLN		0	1.906.591	8.227.348	0	10.133.939	0
	488156	PELAKSANAAN JALAN NASIONAL WILAYAH IV PROVINSI SUMATERA UTARA	KP	0	43.886.440	234.095.350	0	277.981.790	7.000.000
	A00	RM		0	43.886.440	113.997.295	0	157.883.735	7.000.000
	B23	PLN		0	0	67.458.055	0	67.458.055	0
	K03	PBS		0	0	52.640.000	0	52.640.000	0
	498576	PELAKSANAAN JALAN NASIONAL WILAYAH I PROVINSI SUMATERA UTARA	KP	0	33.665.615	83.086.180	0	116.751.795	3.500.000
	A00	RM		0	33.665.615	83.086.180	0	116.751.795	3.500.000

**KETENTUAN**

DIPA Induk ini dituangkan lebih lanjut ke dalam DIPA Petikan dan DIPA Petikan dimaksud berlaku sebagai dokumen pelaksanaan kegiatan Satker.



**DAFTAR ISIAN PELAKSANAAN ANGGARAN (DIPA) INDUK  
TAHUN ANGGARAN 2022  
NOMOR : DIPA-033.04-0/2022**



DS:3537-6573-5785-6023

**II. RINCIAN ALOKASI ANGGARAN PER SATKER**

**A. IDENTITAS UNIT :**

1. KEMENTERIAN NEGARA / LEMBAGA : 033 KEMENTERIAN PEKERJAAN UMUM DAN PERUMAHAN RAKYAT  
2. UNIT ORGANISASI : 033.04 Ditjen Bina Marga  
3. PAGU : Rp.39.700.014.651.000  
(TIGA PULUH SEMBILAN TRILIUN TUJUH RATUS MILIAR EMPAT BELAS JUTA ENAM RATUS LIMA PULUH SATU RIBU RUPIAH)

**B. RINCIAN ALOKASI ANGGARAN PER SATKER**

(dalam ribuan rupiah)


NO	KODE	PROGRAM / PROPINSI / SATKER / SUMBER DANA	KP KD DK TP UB	JENIS BELANJA				PAGU/TARGET PENDAPATAN	TERCATAT
				PEGAWAI	BARANG	MODAL	BANTUAN SOSIAL		
1	2	3	4	5	6	7	8	9=5+6+7+8	10
	498577	PELAKSANAAN JALAN NASIONAL WILAYAH II PROVINSI SUMATERA UTARA	KP	0	137.332.994	345.029.477	0	482.362.471	25.500.000
	A00	RM		0	91.558.135	120.183.720	0	211.741.855	25.500.000
	B23	PLN		0	30.620.000	113.518.920	0	144.138.920	0
	K03	PBS		0	15.154.859	111.326.837	0	126.481.696	0
	631089	PELAKSANAAN JALAN NASIONAL WILAYAH III PROVINSI SUMATERA UTARA	KP	0	63.341.321	160.453.205	0	223.794.526	0
	A00	RM		0	55.215.380	61.893.099	0	117.108.479	0
	K03	PBS		0	8.125.941	98.560.106	0	106.686.047	0
	08	SUMATERA BARAT		0	116.341.389	398.771.981	0	515.113.370	7.599.290
	089258	DINAS PRASARANA JALAN PROVINSI SUMATERA BARAT	TP	0	4.333.817	8.842.316	0	13.176.133	0
	A00	RM		0	4.333.817	8.842.316	0	13.176.133	0
	447931	BALAI PELAKSANAAN JALAN NASIONAL SUMATERA BARAT	KP	0	17.412.978	0	0	17.412.978	0
	A00	RM		0	17.412.978	0	0	17.412.978	0
	485302	PERENCANAAN DAN PENGAWASAN JALAN NASIONAL PROVINSI SUMATERA BARAT	KP	0	3.346.659	22.535.622	0	25.882.281	0
	A00	RM		0	3.346.659	22.535.622	0	25.882.281	0
	498579	PELAKSANAAN JALAN NASIONAL WILAYAH I PROVINSI SUMBAR	KP	0	36.709.529	162.442.882	0	199.152.411	100.000
	A00	RM		0	32.742.867	114.470.882	0	147.213.749	0
	B23	PLN		0	0	100.000	0	100.000	100.000
	K03	PBS		0	3.966.662	47.872.000	0	51.838.662	0

**KETENTUAN**

DIPA Induk ini dituangkan lebih lanjut ke dalam DIPA Petikan dan DIPA Petikan dimaksud berlaku sebagai dokumen pelaksanaan kegiatan Satker.



**DAFTAR ISIAN PELAKSANAAN ANGGARAN (DIPA) INDUK  
TAHUN ANGGARAN 2022  
NOMOR : DIPA-033.04-0/2022**



**II. RINCIAN ALOKASI ANGGARAN PER SATKER**

**A. IDENTITAS UNIT :**

1. KEMENTERIAN NEGARA / LEMBAGA : 033 KEMENTERIAN PEKERJAAN UMUM DAN PERUMAHAN RAKYAT  
2. UNIT ORGANISASI : 033.04 Ditjen Bina Marga  
3. PAGU : Rp.39.700.014.651.000  
(TIGA PULUH SEMBILAN TRILIUN TUJUH RATUS MILIAR EMPAT BELAS JUTA ENAM RATUS LIMA PULUH SATU RIBU RUPIAH)

**B. RINCIAN ALOKASI ANGGARAN PER SATKER**

(dalam ribuan rupiah)

NO	KODE	PROGRAM / PROPINSI / SATKER / SUMBER DANA	KP KD DK TP UB	JENIS BELANJA				PAGU/TARGET PENDAPATAN	TERCATAT
				PEGAWAI	BARANG	MODAL	BANTUAN SOSIAL		
1	2	3	4	5	6	7	8	9=5+6+7+8	10
	498580	PELAKSANAAN JALAN NASIONAL WILAYAH II PROVINSI SUMBAR	KP	0	54.538.406	204.951.161	0	259.489.567	7.499.290
	A00	RM		0	54.538.406	204.951.161	0	259.489.567	7.499.290
	09	RIAU		0	82.422.253	788.709.442	0	871.131.695	4.316.000
	099036	DINAS PEKERJAAN UMUM DAN PENATAAN RUANG PROVINSI RIAU	TP	0	1.448.713	15.372.668	0	16.821.381	0
	A00	RM		0	1.448.713	15.372.668	0	16.821.381	0
	420124	BALAI PELAKSANAAN JALAN NASIONAL RIAU	KP	0	15.386.599	1.607.603	0	16.994.202	0
	A00	RM		0	15.386.599	1.607.603	0	16.994.202	0
	485318	PERENCANAAN DAN PENGAWASAN JALAN NASIONAL PROVINSI RIAU	KP	0	4.396.277	34.284.619	0	38.680.896	0
	A00	RM		0	4.396.277	34.284.619	0	38.680.896	0
	498583	PELAKSANAAN JALAN NASIONAL WILAYAH I PROVINSI RIAU	KP	0	29.342.751	348.369.307	0	377.712.058	4.216.000
	A00	RM		0	19.873.329	262.989.729	0	282.863.058	4.216.000
	K03	PBS		0	9.469.422	85.379.578	0	94.849.000	0
	498584	PELAKSANAAN JALAN NASIONAL WILAYAH II PROVINSI RIAU	KP	0	31.847.913	389.075.245	0	420.923.158	100.000
	A00	RM		0	24.423.874	262.620.450	0	287.044.324	0
	B12	PLN		0	0	100.000	0	100.000	100.000
	K03	PBS		0	7.424.039	126.354.795	0	133.778.834	0
	10	JAMBI		0	124.541.973	625.375.536	0	749.917.509	10.659.383
	105163	BALAI PELAKSANAAN JALAN NASIONAL JAMBI	KP	0	11.722.876	1.100.000	0	12.822.876	0
	A00	RM		0	11.722.876	1.100.000	0	12.822.876	0

**KETENTUAN**

DIPA Induk ini dituangkan lebih lanjut ke dalam DIPA Petikan dan DIPA Petikan dimaksud berlaku sebagai dokumen pelaksanaan kegiatan Satker.



DAFTAR ISI AN PELAKSANAAN ANGGARAN (DIPA) INDUK  
TAHUN ANGGARAN 2022  
NOMOR : DIPA-033.04-0/2022



II. RINCIAN ALOKASI ANGGARAN PER SATKER

A. IDENTITAS UNIT :

1. KEMENTERIAN NEGARA / LEMBAGA : 033 KEMENTERIAN PEKERJAAN UMUM DAN PERUMAHAN RAKYAT  
2. UNIT ORGANISASI : 033.04 Ditjen Bina Marga  
3. PAGU : Rp.39.700.014.651.000  
(TIGA PULUH SEMBILAN TRILIUN TUJUH RATUS MILIAR EMPAT BELAS JUTA ENAM RATUS LIMA PULUH SATU RIBU RUPIAH)

B. RINCIAN ALOKASI ANGGARAN PER SATKER

(dalam ribuan rupiah)


NO	KODE	PROGRAM / PROPINSI / SATKER / SUMBER DANA	KP KD DK TP UB	JENIS BELANJA				PAGU/TARGET PENDAPATAN	TERCATAT
				PEGAWAI	BARANG	MODAL	BANTUAN SOSIAL		
1	2	3	4	5	6	7	8	9=5+6+7+8	10
		Target Pendapatan						50.000	
	109032	DINAS PEKERJAAN UMUM PROV. JAMBI	TP	0	3.959.626	2.712.596	0	6.672.222	0
	A00	RM		0	3.959.626	2.712.596	0	6.672.222	0
	485324	PERENCANAAN DAN PENGAWASAN JALAN NASIONAL PROVINSI JAMBI	KP	0	6.433.908	31.549.365	0	37.983.273	0
	A00	RM		0	6.433.908	31.549.365	0	37.983.273	0
	498586	PELAKSANAAN JALAN NASIONAL WILAYAH I PROVINSI JAMBI	KP	0	44.831.342	291.062.397	0	335.893.739	7.172.922
	A00	RM		0	43.260.861	235.487.473	0	278.748.334	6.972.922
	B12	PLN		0	0	200.000	0	200.000	200.000
	K03	PBS		0	1.570.481	55.374.924	0	56.945.405	0
	498587	PELAKSANAAN JALAN NASIONAL WILAYAH II PROVINSI JAMBI	KP	0	57.594.221	298.951.178	0	356.545.399	3.486.461
	A00	RM		0	57.594.221	298.951.178	0	356.545.399	3.486.461
	11	SUMATERA SELATAN		0	144.904.873	1.012.241.481	0	1.157.146.354	11.740.000
	119234	DINAS PU BINA MARGA PROV. SUMSEL	TP	0	10.696.716	11.441.310	0	22.138.026	0
	A00	RM		0	10.696.716	11.441.310	0	22.138.026	0
	447940	BALAI BESAR PELAKSANAAN JALAN NASIONAL SUMATERA SELATAN	KP	0	19.983.089	6.328.276	0	26.311.365	0
	A00	RM		0	19.983.089	6.328.276	0	26.311.365	0
	472112	PERENCANAAN DAN PENGAWASAN JALAN NASIONAL PROVINSI SUMATERA SELATAN	KP	0	1.200.000	53.065.979	0	54.265.979	0
	A00	RM		0	1.200.000	53.065.979	0	54.265.979	0
	498590	PELAKSANAAN JALAN NASIONAL WILAYAH I PROVINSI SUMSEL	KP	0	45.856.789	304.239.842	0	350.096.631	3.980.000

KETENTUAN

DIPA Induk ini dituangkan lebih lanjut ke dalam DIPA Petikan dan DIPA Petikan dimaksud berlaku sebagai dokumen pelaksanaan kegiatan Satker.



DAFTAR ISIAN PELAKSANAAN ANGGARAN (DIPA) INDUK  
TAHUN ANGGARAN 2022  
NOMOR : DIPA-033.04-0/2022



II. RINCIAN ALOKASI ANGGARAN PER SATKER

A. IDENTITAS UNIT :

1. KEMENTERIAN NEGARA / LEMBAGA : 033 KEMENTERIAN PEKERJAAN UMUM DAN PERUMAHAN RAKYAT  
2. UNIT ORGANISASI : 033.04 Ditjen Bina Marga  
3. PAGU : Rp.39.700.014.651.000  
(TIGA PULUH SEMBILAN TRILIUN TUJUH RATUS MILIAR EMPAT BELAS JUTA ENAM RATUS LIMA PULUH SATU RIBU RUPIAH)

B. RINCIAN ALOKASI ANGGARAN PER SATKER

(dalam ribuan rupiah)

NO	KODE	PROGRAM / PROPINSI / SATKER / SUMBER DANA	KP KD DK TP UB	JENIS BELANJA				PAGU/TARGET PENDAPATAN	TERCATAT
				PEGAWAI	BARANG	MODAL	BANTUAN SOSIAL		
1	2	3	4	5	6	7	8	9=5+6+7+8	10
	A00	RM		0	28.559.111	111.020.520	0	139.579.631	3.880.000
	B12	PLN		0	0	100.000	0	100.000	100.000
	K03	PBS		0	17.297.678	193.119.322	0	210.417.000	0
	498591	PELAKSANAAN JALAN NASIONAL WILAYAH II PROVINSI SUMSEL	KP	0	33.992.743	283.394.785	0	317.387.528	3.880.000
	A00	RM		0	33.992.743	283.394.785	0	317.387.528	3.880.000
	498592	PELAKSANAAN JALAN NASIONAL WILAYAH III PROVINSI SUMATERA SELATAN	KP	0	33.175.536	353.771.289	0	386.946.825	3.880.000
	A00	RM		0	33.175.536	311.771.289	0	344.946.825	3.880.000
	K03	PBS		0	0	42.000.000	0	42.000.000	0
	12	LAMPUNG		0	125.996.008	477.416.726	0	603.412.734	0
	129236	DINAS BINA MARGA DAN BINA KONSTRUKSI PROVINSI LAMPUNG	TP	0	5.186.347	19.046.768	0	24.233.115	0
	A00	RM		0	5.186.347	19.046.768	0	24.233.115	0
	485349	PERENCANAAN DAN PENGAWASAN JALAN NASIONAL PROVINSI LAMPUNG	KP	0	890.950	32.197.254	0	33.088.204	0
	A00	RM		0	890.950	32.197.254	0	33.088.204	0
	498595	PELAKSANAAN JALAN NASIONAL WILAYAH I PROVINSI LAMPUNG	KP	0	64.752.236	326.982.643	0	391.734.879	0
	A00	RM		0	29.749.052	87.282.911	0	117.031.963	0
	K03	PBS		0	35.003.184	239.699.732	0	274.702.916	0
	498596	PELAKSANAAN JALAN NASIONAL WILAYAH II PROVINSI LAMPUNG	KP	0	45.653.035	99.190.061	0	144.843.096	0
	A00	RM		0	45.653.035	99.190.061	0	144.843.096	0
	631090	BALAI PELAKSANAAN JALAN NASIONAL LAMPUNG	KP	0	9.513.440	0	0	9.513.440	0

KETENTUAN

DIPA Induk ini dituangkan lebih lanjut ke dalam DIPA Petikan dan DIPA Petikan dimaksud berlaku sebagai dokumen pelaksanaan kegiatan Satker.





DAFTAR ISI AN PELAKSANAAN ANGGARAN (DIPA) INDUK  
TAHUN ANGGARAN 2022  
NOMOR : DIPA-033.04-0/2022



II. RINCIAN ALOKASI ANGGARAN PER SATKER

A. IDENTITAS UNIT :

1. KEMENTERIAN NEGARA / LEMBAGA : 033 KEMENTERIAN PEKERJAAN UMUM DAN PERUMAHAN RAKYAT  
2. UNIT ORGANISASI : 033.04 Ditjen Bina Marga  
3. PAGU : Rp.39.700.014.651.000  
(TIGA PULUH SEMBILAN TRILIUN TUJUH RATUS MILIAR EMPAT BELAS JUTA ENAM RATUS LIMA PULUH SATU RIBU RUPIAH)

B. RINCIAN ALOKASI ANGGARAN PER SATKER

(dalam ribuan rupiah)

NO	KODE	PROGRAM / PROPINSI / SATKER / SUMBER DANA	KP KD DK TP UB	JENIS BELANJA				PAGU/TARGET PENDAPATAN	TERCATAT
				PEGAWAI	BARANG	MODAL	BANTUAN SOSIAL		
1	2	3	4	5	6	7	8	9=5+6+7+8	10
	A00	RM		0	9.513.440	0	0	9.513.440	0
	13	KALIMANTAN BARAT		0	237.849.872	1.408.205.366	0	1.646.055.238	8.729.120
	139034	DINAS PEKERJAAN UMUM DAN PENATAAN RUANG PROVINSI KALIMANTAN BARAT	TP	0	12.773.440	960.000	0	13.733.440	0
	A00	RM		0	12.773.440	960.000	0	13.733.440	0
	400719	PARALEL PERBATASAN NANGA BADAU - ENTIKONG - ARUK - TEMAJOK	KP	0	26.556.012	417.313.508	0	443.869.520	4.729.120
	A00	RM		0	26.556.012	12.416.597	0	38.972.609	4.729.120
	K03	PBS		0	0	404.896.911	0	404.896.911	0
	485412	PERENCANAAN DAN PENGAWASAN JALAN NASIONAL PROVINSI KALIMANTAN BARAT	KP	0	8.269.812	37.813.515	0	46.083.327	0
	A00	RM		0	8.269.812	37.813.515	0	46.083.327	0
	498632	PELAKSANAAN JALAN NASIONAL WILAYAH I PROVINSI KALBAR	KP	0	78.094.661	476.567.524	0	554.662.185	0
	A00	RM		0	75.753.561	453.841.069	0	529.594.630	0
	K03	PBS		0	2.341.100	22.726.455	0	25.067.555	0
	498633	PELAKSANAAN JALAN NASIONAL WILAYAH II PROVINSI KALBAR	KP	0	66.553.101	280.694.670	0	347.247.771	4.000.000
	A00	RM		0	66.553.101	167.479.167	0	234.032.268	4.000.000
	K03	PBS		0	0	113.215.503	0	113.215.503	0
	498634	PELAKSANAAN JALAN NASIONAL WILAYAH III PROVINSI KALBAR	KP	0	30.938.994	194.856.149	0	225.795.143	0
	A00	RM		0	28.244.994	121.354.151	0	149.599.145	0
	K03	PBS		0	2.694.000	73.501.998	0	76.195.998	0
	631091	BALAI PELAKSANAAN JALAN NASIONAL KALIMANTAN BARAT	KP	0	14.663.852	0	0	14.663.852	0

KETENTUAN

DIPA Induk ini dituangkan lebih lanjut ke dalam DIPA Petikan dan DIPA Petikan dimaksud berlaku sebagai dokumen pelaksanaan kegiatan Satker.



**DAFTAR ISIAN PELAKSANAAN ANGGARAN (DIPA) INDUK  
TAHUN ANGGARAN 2022  
NOMOR : DIPA-033.04-0/2022**



DS:3537-6573-5785-6023

**II. RINCIAN ALOKASI ANGGARAN PER SATKER**

**A. IDENTITAS UNIT :**

1. KEMENTERIAN NEGARA / LEMBAGA : 033 KEMENTERIAN PEKERJAAN UMUM DAN PERUMAHAN RAKYAT  
2. UNIT ORGANISASI : 033.04 Ditjen Bina Marga  
3. PAGU : Rp.39.700.014.651.000  
(TIGA PULUH SEMBILAN TRILIUN TUJUH RATUS MILIAR EMPAT BELAS JUTA ENAM RATUS LIMA PULUH SATU RIBU RUPIAH)

**B. RINCIAN ALOKASI ANGGARAN PER SATKER**

(dalam ribuan rupiah)

NO	KODE	PROGRAM / PROPINSI / SATKER / SUMBER DANA	KP KD DK TP UB	JENIS BELANJA				PAGU/TARGET PENDAPATAN	TERCATAT
				PEGAWAI	BARANG	MODAL	BANTUAN SOSIAL		
1	2	3	4	5	6	7	8	9=5+6+7+8	10
	A00	RM		0	14.663.852	0	0	14.663.852	0
	14	KALIMANTAN TENGAH		0	476.365.844	1.409.981.009	0	1.886.346.853	0
	149027	DINAS PEKERJAAN UMUM DAN PENATAAN RUANG PROVINSI KALIMANTAN TENGAH	TP	0	21.687.919	3.919.806	0	25.607.725	0
	A00	RM		0	21.687.919	3.919.806	0	25.607.725	0
	420130	BALAI PELAKSANAAN JALAN NASIONAL KALIMANTAN TENGAH	KP	0	18.212.942	0	0	18.212.942	0
	A00	RM		0	18.212.942	0	0	18.212.942	0
	485421	PERENCANAAN DAN PENGAWASAN JALAN NASIONAL PROVINSI KALIMANTAN TENGAH	KP	0	4.991.597	67.819.892	0	72.811.489	0
	A00	RM		0	4.991.597	67.819.892	0	72.811.489	0
	498636	PELAKSANAAN JALAN NASIONAL WILAYAH I PROVINSI KALTENG	KP	0	52.468.255	139.463.812	0	191.932.067	0
	A00	RM		0	45.295.537	82.454.372	0	127.749.909	0
	K03	PBS		0	7.172.718	57.009.440	0	64.182.158	0
	498638	PELAKSANAAN JALAN NASIONAL WILAYAH II PROVINSI KALTENG	KP	0	328.314.495	706.296.229	0	1.034.610.724	0
	A00	RM		0	325.728.206	440.593.666	0	766.321.872	0
	K03	PBS		0	2.586.289	265.702.563	0	268.288.852	0
	498639	PELAKSANAAN JALAN NASIONAL WILAYAH III PROVINSI KALTENG	KP	0	50.690.636	492.481.270	0	543.171.906	0
	A00	RM		0	45.402.534	363.816.382	0	409.218.916	0
	K03	PBS		0	5.288.102	128.664.888	0	133.952.990	0
	15	KALIMANTAN SELATAN		0	118.829.873	705.869.731	0	824.699.604	0
	159034	DINAS PEKERJAAN UMUM PROV. KALSEL	TP	0	9.647.227	1.348.811	0	10.996.038	0

**KETENTUAN**

DIPA Induk ini dituangkan lebih lanjut ke dalam DIPA Petikan dan DIPA Petikan dimaksud berlaku sebagai dokumen pelaksanaan kegiatan Satker.



DAFTAR ISI AN PELAKSANAAN ANGGARAN (DIPA) INDUK  
TAHUN ANGGARAN 2022  
NOMOR : DIPA-033.04-0/2022



II. RINCIAN ALOKASI ANGGARAN PER SATKER

A. IDENTITAS UNIT :

1. KEMENTERIAN NEGARA / LEMBAGA : 033 KEMENTERIAN PEKERJAAN UMUM DAN PERUMAHAN RAKYAT  
2. UNIT ORGANISASI : 033.04 Ditjen Bina Marga  
3. PAGU : Rp.39.700.014.651.000  
(TIGA PULUH SEMBILAN TRILIUN TUJUH RATUS MILIAR EMPAT BELAS JUTA ENAM RATUS LIMA PULUH SATU RIBU RUPIAH)

B. RINCIAN ALOKASI ANGGARAN PER SATKER

(dalam ribuan rupiah)


NO	KODE	PROGRAM / PROPINSI / SATKER / SUMBER DANA	KP KD DK TP UB	JENIS BELANJA				PAGU/TARGET PENDAPATAN	TERCATAT
				PEGAWAI	BARANG	MODAL	BANTUAN SOSIAL		
1	2	3	4	5	6	7	8	9=5+6+7+8	10
	A00	RM		0	9.647.227	1.348.811	0	10.996.038	0
	447971	BALAI PELAKSANAAN JALAN NASIONAL KALIMANTAN SELATAN	KP	0	8.585.249	5.099.098	0	13.684.347	0
	A00	RM		0	8.585.249	5.099.098	0	13.684.347	0
		Target Pendapatan						350.000	
	472231	PERENCANAAN DAN PENGAWASAN JALAN NASIONAL PROVINSI KALIMANTAN SELATAN	KP	0	6.614.637	38.295.930	0	44.910.567	0
	A00	RM		0	6.614.637	38.295.930	0	44.910.567	0
	498643	PELAKSANAAN JALAN NASIONAL WILAYAH I PROVINSI KALSEL	KP	0	52.341.341	283.178.986	0	335.520.327	0
	A00	RM		0	37.047.068	159.794.082	0	196.841.150	0
	K03	PBS		0	15.294.273	123.384.904	0	138.679.177	0
	498644	PELAKSANAAN JALAN NASIONAL WILAYAH II PROVINSI KALSEL	KP	0	41.641.419	377.946.906	0	419.588.325	0
	A00	RM		0	32.718.574	225.349.870	0	258.068.444	0
	K03	PBS		0	8.922.845	152.597.036	0	161.519.881	0
	16	KALIMANTAN TIMUR		0	206.751.452	1.426.369.412	0	1.633.120.864	8.352.000
	165253	BALAI BESAR PELAKSANAAN JALAN NASIONAL KALIMANTAN TIMUR	KP	0	13.446.463	0	0	13.446.463	0
	A00	RM		0	13.446.463	0	0	13.446.463	0
	169031	DINAS PEKERJAAN UMUM, PENATAAN RUANG, DAN PERUMAHAN RAKYAT PROVINSI	TP	0	8.356.657	18.951.334	0	27.307.991	0
	A00	RM		0	8.356.657	18.951.334	0	27.307.991	0
	403481	PELAKSANAAN JALAN PERBATASAN KALIMANTAN TIMUR	KP	0	11.640.376	316.944.194	0	328.584.570	0
	A00	RM		0	11.640.376	71.986.990	0	83.627.366	0

KETENTUAN

DIPA Induk ini dituangkan lebih lanjut ke dalam DIPA Petikan dan DIPA Petikan dimaksud berlaku sebagai dokumen pelaksanaan kegiatan Satker.



DAFTAR ISIAN PELAKSANAAN ANGGARAN (DIPA) INDUK  
TAHUN ANGGARAN 2022  
NOMOR : DIPA-033.04-0/2022



DS:3537-6573-5785-6023

II. RINCIAN ALOKASI ANGGARAN PER SATKER

A. IDENTITAS UNIT :

1. KEMENTERIAN NEGARA / LEMBAGA : 033 KEMENTERIAN PEKERJAAN UMUM DAN PERUMAHAN RAKYAT  
2. UNIT ORGANISASI : 033.04 Ditjen Bina Marga  
3. PAGU : Rp.39.700.014.651.000  
(TIGA PULUH SEMBILAN TRILIUN TUJUH RATUS MILIAR EMPAT BELAS JUTA ENAM RATUS LIMA PULUH SATU RIBU RUPIAH)

B. RINCIAN ALOKASI ANGGARAN PER SATKER

(dalam ribuan rupiah)

NO	KODE	PROGRAM / PROPINSI / SATKER / SUMBER DANA	KP KD DK TP UB	JENIS BELANJA				PAGU/TARGET PENDAPATAN	TERCATAT
				PEGAWAI	BARANG	MODAL	BANTUAN SOSIAL		
1	2	3	4	5	6	7	8	9=5+6+7+8	10
	K03	PBS		0	0	244.957.204	0	244.957.204	0
	485437	PERENCANAAN DAN PENGAWASAN JALAN NASIONAL PROVINSI KALIMANTAN TIMUR	KP	0	7.625.857	69.790.321	0	77.416.178	0
	A00	RM		0	7.625.857	69.790.321	0	77.416.178	0
	498601	PELAKSANAAN JEMBATAN PULAU BALANG	KP	0	1.031.526	85.475.694	0	86.507.220	0
	A00	RM		0	1.031.526	85.475.694	0	86.507.220	0
	498640	PELAKSANAAN JALAN NASIONAL WILAYAH I PROVINSI KALTIM	KP	0	93.369.654	454.827.574	0	548.197.228	8.352.000
	A00	RM		0	69.470.226	219.112.431	0	288.582.657	8.352.000
	K03	PBS		0	23.899.428	235.715.143	0	259.614.571	0
	498641	PELAKSANAAN JALAN NASIONAL WILAYAH II PROVINSI KALTIM	KP	0	71.280.919	480.380.295	0	551.661.214	0
	A00	RM		0	49.087.143	300.410.097	0	349.497.240	0
	K03	PBS		0	22.193.776	179.970.198	0	202.163.974	0
	17	SULAWESI UTARA		0	126.938.947	408.305.264	0	535.244.211	5.000.000
	179052	DINAS PEKERJAAN UMUM PROV. SULUT	TP	0	3.471.384	10.836.694	0	14.308.078	0
	A00	RM		0	3.471.384	10.836.694	0	14.308.078	0
	448015	BALAI PELAKSANAAN JALAN NASIONAL SULAWESI UTARA	KP	0	10.463.784	0	0	10.463.784	0
	A00	RM		0	10.463.784	0	0	10.463.784	0
		Target Pendapatan						110.000	
	485443	PERENCANAAN DAN PENGAWASAN JALAN NASIONAL PROVINSI SULAWESI UTARA	KP	0	8.000.000	25.922.042	0	33.922.042	0
	A00	RM		0	8.000.000	25.922.042	0	33.922.042	0

KETENTUAN

DIPA Induk ini dituangkan lebih lanjut ke dalam DIPA Petikan dan DIPA Petikan dimaksud berlaku sebagai dokumen pelaksanaan kegiatan Satker.



**DAFTAR ISIAN PELAKSANAAN ANGGARAN (DIPA) INDUK  
TAHUN ANGGARAN 2022  
NOMOR : DIPA-033.04-0/2022**



**II. RINCIAN ALOKASI ANGGARAN PER SATKER**

**A. IDENTITAS UNIT :**

1. KEMENTERIAN NEGARA / LEMBAGA : 033 KEMENTERIAN PEKERJAAN UMUM DAN PERUMAHAN RAKYAT  
2. UNIT ORGANISASI : 033.04 Ditjen Bina Marga  
3. PAGU : Rp.39.700.014.651.000  
(TIGA PULUH SEMBILAN TRILIUN TUJUH RATUS MILIAR EMPAT BELAS JUTA ENAM RATUS LIMA PULUH SATU RIBU RUPIAH)

**B. RINCIAN ALOKASI ANGGARAN PER SATKER**

(dalam ribuan rupiah)

NO	KODE	PROGRAM / PROPINSI / SATKER / SUMBER DANA	KP KD DK TP UB	JENIS BELANJA				PAGU/TARGET PENDAPATAN	TERCATAT
				PEGAWAI	BARANG	MODAL	BANTUAN SOSIAL		
1	2	3	4	5	6	7	8	9=5+6+7+8	10
	498658	PELAKSANAAN JALAN NASIONAL WILAYAH I PROVINSI SULUT	KP	0	59.592.752	111.684.347	0	171.277.099	0
	A00	RM		0	59.592.752	111.684.347	0	171.277.099	0
	498659	PELAKSANAAN JALAN NASIONAL WILAYAH II PROVINSI SULUT	KP	0	27.190.114	121.984.430	0	149.174.544	5.000.000
	A00	RM		0	27.190.114	121.984.430	0	149.174.544	5.000.000
	498660	PELAKSANAAN JALAN NASIONAL WILAYAH III PROVINSI SULUT (SANGIHE TALAUD)	KP	0	18.220.913	137.877.751	0	156.098.664	0
	A00	RM		0	9.042.568	101.529.995	0	110.572.563	0
	K03	PBS		0	9.178.345	36.347.756	0	45.526.101	0
	18	SULAWESI TENGAH		0	578.885.261	465.324.226	0	1.044.209.487	0
	185169	BALAI PELAKSANAAN JALAN NASIONAL SULAWESI TENGAH	KP	0	11.129.895	65.850	0	11.195.745	0
	A00	RM		0	11.129.895	65.850	0	11.195.745	0
	485452	PERENCANAAN DAN PENGAWASAN JALAN NASIONAL PROVINSI SULAWESI TENGAH	KP	0	34.234.329	35.586.422	0	69.820.751	0
	A00	RM		0	3.814.017	33.886.422	0	37.700.439	0
	B12	PLN		0	30.420.312	1.700.000	0	32.120.312	0
	498663	PELAKSANAAN JALAN NASIONAL WILAYAH I PROVINSI SULTENG	KP	0	121.503.413	182.914.428	0	304.417.841	0
	A00	RM		0	52.542.213	119.164.428	0	171.706.641	0
	B12	PLN		0	68.961.200	63.750.000	0	132.711.200	0
	498664	PELAKSANAAN JALAN NASIONAL WILAYAH II PROVINSI SULTENG	KP	0	185.392.321	117.903.019	0	303.295.340	0
	A00	RM		0	69.100.802	63.839.511	0	132.940.313	0
	B12	PLN		0	113.160.000	0	0	113.160.000	0

**KETENTUAN**

DIPA Induk ini dituangkan lebih lanjut ke dalam DIPA Petikan dan DIPA Petikan dimaksud berlaku sebagai dokumen pelaksanaan kegiatan Satker.



DAFTAR ISIAN PELAKSANAAN ANGGARAN (DIPA) INDUK  
TAHUN ANGGARAN 2022  
NOMOR : DIPA-033.04-0/2022



II. RINCIAN ALOKASI ANGGARAN PER SATKER

A. IDENTITAS UNIT :

1. KEMENTERIAN NEGARA / LEMBAGA : 033 KEMENTERIAN PEKERJAAN UMUM DAN PERUMAHAN RAKYAT  
2. UNIT ORGANISASI : 033.04 Ditjen Bina Marga  
3. PAGU : Rp.39.700.014.651.000  
(TIGA PULUH SEMBILAN TRILIUN TUJUH RATUS MILIAR EMPAT BELAS JUTA ENAM RATUS LIMA PULUH SATU RIBU RUPIAH)

B. RINCIAN ALOKASI ANGGARAN PER SATKER

(dalam ribuan rupiah)

NO	KODE	PROGRAM / PROPINSI / SATKER / SUMBER DANA	KP KD DK TP UB	JENIS BELANJA				PAGU/TARGET PENDAPATAN	TERCATAT
				PEGAWAI	BARANG	MODAL	BANTUAN SOSIAL		
1	2	3	4	5	6	7	8	9=5+6+7+8	10
	K03	PBS		0	3.131.519	54.063.508	0	57.195.027	0
	498665	PELAKSANAAN JALAN NASIONAL WILAYAH III PROVINSI SULTENG	KP	0	226.625.303	128.854.507	0	355.479.810	0
	A00	RM		0	88.893.303	128.854.507	0	217.747.810	0
	B12	PLN		0	137.732.000	0	0	137.732.000	0
	19	SULAWESI SELATAN		0	230.559.310	371.556.749	0	602.116.059	35.000.000
	199385	DINAS PEKERJAAN UMUM PROV. SULAWESI SELATAN	TP	0	11.398.325	8.228.661	0	19.626.986	0
	A00	RM		0	11.398.325	8.228.661	0	19.626.986	0
	447987	BALAI BESAR PELAKSANAAN JALAN NASIONAL SULAWESI SELATAN	KP	0	12.648.162	0	0	12.648.162	0
	A00	RM		0	12.648.162	0	0	12.648.162	0
	472369	PERENCANAAN DAN PENGAWASAN JALAN NASIONAL PROVINSI SULAWESI SELATAN	KP	0	1.412.942	31.030.133	0	32.443.075	3.000.000
	A00	RM		0	1.412.942	31.030.133	0	32.443.075	3.000.000
	488275	PELAKSANAAN JALAN NASIONAL WILAYAH III PROVINSI SULAWESI SELATAN	KP	0	60.030.530	130.608.544	0	190.639.074	12.000.000
	A00	RM		0	53.254.830	81.384.244	0	134.639.074	12.000.000
	K03	PBS		0	6.775.700	49.224.300	0	56.000.000	0
	498668	PELAKSANAAN JALAN NASIONAL WILAYAH I PROVINSI SULSEL	KP	0	77.326.245	144.689.911	0	222.016.156	12.000.000
	A00	RM		0	77.326.245	144.689.911	0	222.016.156	12.000.000
	498669	PELAKSANAAN JALAN NASIONAL WILAYAH II PROVINSI SULSEL	KP	0	67.743.106	56.999.500	0	124.742.606	8.000.000
	A00	RM		0	67.743.106	56.999.500	0	124.742.606	8.000.000

KETENTUAN

DIPA Induk ini dituangkan lebih lanjut ke dalam DIPA Petikan dan DIPA Petikan dimaksud berlaku sebagai dokumen pelaksanaan kegiatan Satker.



DAFTAR ISIAN PELAKSANAAN ANGGARAN (DIPA) INDUK  
TAHUN ANGGARAN 2022  
NOMOR : DIPA-033.04-0/2022



II. RINCIAN ALOKASI ANGGARAN PER SATKER

A. IDENTITAS UNIT :

1. KEMENTERIAN NEGARA / LEMBAGA : 033 KEMENTERIAN PEKERJAAN UMUM DAN PERUMAHAN RAKYAT  
2. UNIT ORGANISASI : 033.04 Ditjen Bina Marga  
3. PAGU : Rp.39.700.014.651.000  
(TIGA PULUH SEMBILAN TRILIUN TUJUH RATUS MILIAR EMPAT BELAS JUTA ENAM RATUS LIMA PULUH SATU RIBU RUPIAH)

B. RINCIAN ALOKASI ANGGARAN PER SATKER

(dalam ribuan rupiah)

NO	KODE	PROGRAM / PROPINSI / SATKER / SUMBER DANA	KP KD DK TP UB	JENIS BELANJA				PAGU/TARGET PENDAPATAN	TERCATAT
				PEGAWAI	BARANG	MODAL	BANTUAN SOSIAL		
1	2	3	4	5	6	7	8	9=5+6+7+8	10
	20	SULAWESI TENGGARA		0	177.934.140	470.918.820	0	648.852.960	8.000.000
	209030	SKPD DINAS PEKERJAAN UMUM PROV. SULAWESI TENGGARA	TP	0	4.687.105	8.885.306	0	13.572.411	0
	A00	RM		0	4.687.105	8.885.306	0	13.572.411	0
	485468	PERENCANAAN DAN PENGAWASAN JALAN NASIONAL PROVINSI SULAWESI TENGGARA	KP	0	1.727.210	32.791.890	0	34.519.100	0
	A00	RM		0	1.727.210	32.791.890	0	34.519.100	0
	498671	PELAKSANAAN JALAN NASIONAL WILAYAH I PROVINSI SULTRA (BARAT)	KP	0	41.007.695	149.788.577	0	190.796.272	4.000.000
	A00	RM		0	35.724.738	51.007.915	0	86.732.653	4.000.000
	K03	PBS		0	5.282.957	98.780.662	0	104.063.619	0
	498672	PELAKSANAAN JALAN NASIONAL WILAYAH II PROVINSI SULTRA (TIMUR)	KP	0	63.681.472	248.627.775	0	312.309.247	0
	A00	RM		0	63.681.472	248.627.775	0	312.309.247	0
	498673	PELAKSANAAN JALAN NASIONAL WILAYAH III PROVINSI SULTRA (BUTON)	KP	0	56.861.906	30.825.272	0	87.687.178	4.000.000
	A00	RM		0	56.861.906	30.825.272	0	87.687.178	4.000.000
	631092	BALAI PELAKSANAAN JALAN NASIONAL SULAWESI TENGGARA	KP	0	9.968.752	0	0	9.968.752	0
	A00	RM		0	9.968.752	0	0	9.968.752	0
	21	MALUKU		0	122.639.824	753.468.845	0	876.108.669	0
	219036	DINAS PEKERJAAN UMUM PROV. MALUKU	TP	0	5.806.447	14.246.865	0	20.053.312	0
	A00	RM		0	5.806.447	14.246.865	0	20.053.312	0
	448007	BALAI PELAKSANAAN JALAN NASIONAL MALUKU	KP	0	15.711.259	0	0	15.711.259	0
	A00	RM		0	15.711.259	0	0	15.711.259	0

KETENTUAN

DIPA Induk ini dituangkan lebih lanjut ke dalam DIPA Petikan dan DIPA Petikan dimaksud berlaku sebagai dokumen pelaksanaan kegiatan Satker.



**DAFTAR ISIAN PELAKSANAAN ANGGARAN (DIPA) INDUK  
TAHUN ANGGARAN 2022  
NOMOR : DIPA-033.04-0/2022**



DS:3537-6573-5785-6023

**II. RINCIAN ALOKASI ANGGARAN PER SATKER**

**A. IDENTITAS UNIT :**

1. KEMENTERIAN NEGARA / LEMBAGA : 033 KEMENTERIAN PEKERJAAN UMUM DAN PERUMAHAN RAKYAT  
2. UNIT ORGANISASI : 033.04 Ditjen Bina Marga  
3. PAGU : Rp.39.700.014.651.000  
(TIGA PULUH SEMBILAN TRILIUN TUJUH RATUS MILIAR EMPAT BELAS JUTA ENAM RATUS LIMA PULUH SATU RIBU RUPIAH)

**B. RINCIAN ALOKASI ANGGARAN PER SATKER**

(dalam ribuan rupiah)

NO	KODE	PROGRAM / PROPINSI / SATKER / SUMBER DANA	KP KD DK TP UB	JENIS BELANJA				PAGU/TARGET PENDAPATAN	TERCATAT
				PEGAWAI	BARANG	MODAL	BANTUAN SOSIAL		
1	2	3	4	5	6	7	8	9=5+6+7+8	10
	485474	PERENCANAAN DAN PENGAWASAN JALAN NASIONAL PROVINSI MALUKU	KP	0	5.195.498	48.500.804	0	53.696.302	0
	A00	RM		0	5.195.498	48.500.804	0	53.696.302	0
	498674	PELAKSANAAN JALAN NASIONAL WILAYAH I PROVINSI MALUKU	KP	0	32.437.736	224.304.340	0	256.742.076	0
	A00	RM		0	32.437.736	224.304.340	0	256.742.076	0
	498675	PELAKSANAAN JALAN NASIONAL WILAYAH II PROVINSI MALUKU	KP	0	34.458.995	171.409.906	0	205.868.901	0
	A00	RM		0	34.458.995	169.409.906	0	203.868.901	0
	K03	PBS		0	0	2.000.000	0	2.000.000	0
	498676	PELAKSANAAN JALAN NASIONAL WILAYAH III PROVINSI MALUKU	KP	0	29.029.889	295.006.930	0	324.036.819	0
	A00	RM		0	24.515.684	124.521.135	0	149.036.819	0
	K03	PBS		0	4.514.205	170.485.795	0	175.000.000	0
	22	BALI		0	57.277.937	294.803.231	0	352.081.168	0
	229032	DINAS PEKERJAAN UMUM DAN PENATAAN RUANG PROVINSI BALI	TP	0	1.862.485	2.381.500	0	4.243.985	0
	A00	RM		0	1.862.485	2.381.500	0	4.243.985	0
	485370	PERENCANAAN DAN PENGAWASAN JALAN NASIONAL PROVINSI BALI	KP	0	3.814.550	15.635.631	0	19.450.181	0
	A00	RM		0	3.814.550	15.635.631	0	19.450.181	0
	488301	PELAKSANAAN JALAN NASIONAL WILAYAH III PROVINSI BALI	KP	0	19.826.550	184.247.534	0	204.074.084	0
	A00	RM		0	19.826.550	14.356.500	0	34.183.050	0
	K03	PBS		0	0	169.891.034	0	169.891.034	0

**KETENTUAN**

DIPA Induk ini dituangkan lebih lanjut ke dalam DIPA Petikan dan DIPA Petikan dimaksud berlaku sebagai dokumen pelaksanaan kegiatan Satker.





DAFTAR ISIAN PELAKSANAAN ANGGARAN (DIPA) INDUK  
TAHUN ANGGARAN 2022  
NOMOR : DIPA-033.04-0/2022



II. RINCIAN ALOKASI ANGGARAN PER SATKER

A. IDENTITAS UNIT :

1. KEMENTERIAN NEGARA / LEMBAGA : 033 KEMENTERIAN PEKERJAAN UMUM DAN PERUMAHAN RAKYAT  
2. UNIT ORGANISASI : 033.04 Ditjen Bina Marga  
3. PAGU : Rp.39.700.014.651.000  
(TIGA PULUH SEMBILAN TRILIUN TUJUH RATUS MILIAR EMPAT BELAS JUTA ENAM RATUS LIMA PULUH SATU RIBU RUPIAH)

B. RINCIAN ALOKASI ANGGARAN PER SATKER

(dalam ribuan rupiah)

NO	KODE	PROGRAM / PROPINSI / SATKER / SUMBER DANA	KP KD DK TP UB	JENIS BELANJA				PAGU/TARGET PENDAPATAN	TERCATAT
				PEGAWAI	BARANG	MODAL	BANTUAN SOSIAL		
1	2	3	4	5	6	7	8	9=5+6+7+8	10
	498645	PELAKSANAAN JALAN NASIONAL WILAYAH I PROVINSI BALI	KP	0	17.217.943	83.450.366	0	100.668.309	0
	A00	RM		0	17.217.943	83.450.366	0	100.668.309	0
	498646	PELAKSANAAN JALAN NASIONAL WILAYAH II PROVINSI BALI	KP	0	14.556.409	9.088.200	0	23.644.609	0
	A00	RM		0	14.556.409	9.088.200	0	23.644.609	0
	23	NUSA TENGGARA BARAT		0	75.414.376	375.548.056	0	450.962.432	0
	235167	BALAI PELAKSANAAN JALAN NASIONAL NUSA TENGGARA BARAT	KP	0	8.471.429	0	0	8.471.429	0
	A00	RM		0	8.471.429	0	0	8.471.429	0
	239237	DINAS PEKERJAAN UMUM PROVINSI NTB	TP	0	2.506.629	1.082.881	0	3.589.510	0
	A00	RM		0	2.506.629	1.082.881	0	3.589.510	0
	485386	PERENCANAAN DAN PENGAWASAN JALAN NASIONAL PROVINSI NUSA TENGGARA BARAT	KP	0	2.036.372	12.502.981	0	14.539.353	0
	A00	RM		0	2.036.372	10.185.187	0	12.221.559	0
	B23	PLN		0	0	2.317.794	0	2.317.794	0
	498650	PELAKSANAAN JALAN NASIONAL WILAYAH I PROVINSI NTB	KP	0	24.754.779	284.761.420	0	309.516.199	0
	A00	RM		0	24.754.779	234.178.620	0	258.933.399	0
	B23	PLN		0	0	50.582.800	0	50.582.800	0
	498651	PELAKSANAAN JALAN NASIONAL WILAYAH II PROVINSI NTB	KP	0	16.157.935	45.660.956	0	61.818.891	0
	A00	RM		0	16.157.935	45.660.956	0	61.818.891	0
	498652	PELAKSANAAN JALAN NASIONAL WILAYAH III PROVINSI NTB	KP	0	21.487.232	31.539.818	0	53.027.050	0
	A00	RM		0	21.487.232	31.539.818	0	53.027.050	0

KETENTUAN

DIPA Induk ini dituangkan lebih lanjut ke dalam DIPA Petikan dan DIPA Petikan dimaksud berlaku sebagai dokumen pelaksanaan kegiatan Satker.



**DAFTAR ISIAN PELAKSANAAN ANGGARAN (DIPA) INDUK  
TAHUN ANGGARAN 2022  
NOMOR : DIPA-033.04-0/2022**



DS:3537-6573-5785-6023

**II. RINCIAN ALOKASI ANGGARAN PER SATKER**

**A. IDENTITAS UNIT :**

1. KEMENTERIAN NEGARA / LEMBAGA : 033 KEMENTERIAN PEKERJAAN UMUM DAN PERUMAHAN RAKYAT  
2. UNIT ORGANISASI : 033.04 Ditjen Bina Marga  
3. PAGU : Rp.39.700.014.651.000  
(TIGA PULUH SEMBILAN TRILIUN TUJUH RATUS MILIAR EMPAT BELAS JUTA ENAM RATUS LIMA PULUH SATU RIBU RUPIAH)

**B. RINCIAN ALOKASI ANGGARAN PER SATKER**

(dalam ribuan rupiah)

NO	KODE	PROGRAM / PROPINSI / SATKER / SUMBER DANA	KP KD DK TP UB	JENIS BELANJA				PAGU/TARGET PENDAPATAN	TERCATAT
				PEGAWAI	BARANG	MODAL	BANTUAN SOSIAL		
1	2	3	4	5	6	7	8	9=5+6+7+8	10
	24	NUSA TENGGARA TIMUR		0	167.171.977	957.852.597	0	1.125.024.574	0
	245161	BALAI PELAKSANAAN JALAN NASIONAL NUSA TENGGARA TIMUR	KP	0	16.546.342	0	0	16.546.342	0
	A00	RM		0	16.546.342	0	0	16.546.342	0
		Target Pendapatan						584.500	
	249016	DINAS PEKERJAAN UMUM PROP. NUSA TENGGARA TIMUR	TP	0	4.748.914	314.361	0	5.063.275	0
	A00	RM		0	4.748.914	314.361	0	5.063.275	0
	485392	PERENCANAAN DAN PENGAWASAN JALAN NASIONAL PROVINSI NUSA TENGGARA TIMUR	KP	0	4.129.866	41.130.351	0	45.260.217	0
	A00	RM		0	4.129.866	41.130.351	0	45.260.217	0
	498653	PELAKSANAAN JALAN NASIONAL WILAYAH I PROVINSI NTT	KP	0	32.757.448	124.638.855	0	157.396.303	0
	A00	RM		0	32.757.448	124.638.855	0	157.396.303	0
	498654	PELAKSANAAN JALAN NASIONAL WILAYAH II PROVINSI NTT	KP	0	31.470.221	336.978.620	0	368.448.841	0
	A00	RM		0	23.064.731	24.884.521	0	47.949.252	0
	K03	PBS		0	8.405.490	312.094.099	0	320.499.589	0
	498656	PELAKSANAAN JALAN NASIONAL WILAYAH IV PROVINSI NTT	KP	0	42.694.432	65.310.964	0	108.005.396	0
	A00	RM		0	40.658.560	23.545.278	0	64.203.838	0
	K03	PBS		0	2.035.872	41.765.686	0	43.801.558	0
	498657	PELAKSANAAN JALAN NASIONAL WILAYAH III PROVINSI NTT	KP	0	34.824.754	389.479.446	0	424.304.200	0
	A00	RM		0	34.824.754	389.479.446	0	424.304.200	0
	25	PAPUA		0	599.314.463	2.586.617.727	0	3.185.932.190	12.000.000

**KETENTUAN**

DIPA Induk ini dituangkan lebih lanjut ke dalam DIPA Petikan dan DIPA Petikan dimaksud berlaku sebagai dokumen pelaksanaan kegiatan Satker.



DAFTAR ISIAN PELAKSANAAN ANGGARAN (DIPA) INDUK  
TAHUN ANGGARAN 2022  
NOMOR : DIPA-033.04-0/2022



II. RINCIAN ALOKASI ANGGARAN PER SATKER

A. IDENTITAS UNIT :

1. KEMENTERIAN NEGARA / LEMBAGA : 033 KEMENTERIAN PEKERJAAN UMUM DAN PERUMAHAN RAKYAT  
2. UNIT ORGANISASI : 033.04 Ditjen Bina Marga  
3. PAGU : Rp.39.700.014.651.000  
(TIGA PULUH SEMBILAN TRILIUN TUJUH RATUS MILIAR EMPAT BELAS JUTA ENAM RATUS LIMA PULUH SATU RIBU RUPIAH)

B. RINCIAN ALOKASI ANGGARAN PER SATKER

(dalam ribuan rupiah)

NO	KODE	PROGRAM / PROPINSI / SATKER / SUMBER DANA	KP KD DK TP UB	JENIS BELANJA				PAGU/TARGET PENDAPATAN	TERCATAT
				PEGAWAI	BARANG	MODAL	BANTUAN SOSIAL		
1	2	3	4	5	6	7	8	9=5+6+7+8	10
	259035	DINAS PU PROV. PAPUA	TP	0	5.595.200	1.920.000	0	7.515.200	0
	A00	RM		0	5.595.200	1.920.000	0	7.515.200	0
	420135	BALAI PELAKSANAAN JALAN NASIONAL WAMENA	KP	0	10.431.815	0	0	10.431.815	0
	A00	RM		0	10.431.815	0	0	10.431.815	0
	420137	PERENCANAAN DAN PENGAWASAN JALAN NASIONAL WAMENA	KP	0	8.547.202	48.595.095	0	57.142.297	0
	A00	RM		0	8.547.202	48.595.095	0	57.142.297	0
	448013	BALAI PELAKSANAAN JALAN NASIONAL JAYAPURA	KP	0	12.948.793	400.000	0	13.348.793	0
	A00	RM		0	12.948.793	400.000	0	13.348.793	0
		Target Pendapatan						300.300	
	498680	PELAKSANAAN JALAN NASIONAL WILAYAH I PROVINSI PAPUA (JAYAPURA)	KP	0	94.664.942	759.943.566	0	854.608.508	0
	A00	RM		0	87.274.066	294.778.727	0	382.052.793	0
	K03	PBS		0	7.390.876	465.164.839	0	472.555.715	0
	498681	PELAKSANAAN JALAN NASIONAL WILAYAH IX PROVINSI PAPUA (BIAK SERUI)	KP	0	20.308.654	149.629.141	0	169.937.795	0
	A00	RM		0	20.308.654	149.629.141	0	169.937.795	0
	498682	PELAKSANAAN JALAN NASIONAL WILAYAH IV PROVINSI PAPUA (JAYAWIJAYA)	KP	0	38.710.403	405.454.278	0	444.164.681	0
	A00	RM		0	32.229.579	58.438.952	0	90.668.531	0
	K03	PBS		0	6.480.824	347.015.326	0	353.496.150	0
	498683	PELAKSANAAN JALAN NASIONAL WILAYAH VI PROVINSI PAPUA (TIMIKA)	KP	0	71.773.591	106.716.091	0	178.489.682	0
	A00	RM		0	71.773.591	106.716.091	0	178.489.682	0

KETENTUAN

DIPA Induk ini dituangkan lebih lanjut ke dalam DIPA Petikan dan DIPA Petikan dimaksud berlaku sebagai dokumen pelaksanaan kegiatan Satker.



DAFTAR ISIAN PELAKSANAAN ANGGARAN (DIPA) INDUK  
TAHUN ANGGARAN 2022  
NOMOR : DIPA-033.04-0/2022



II. RINCIAN ALOKASI ANGGARAN PER SATKER

A. IDENTITAS UNIT :

1. KEMENTERIAN NEGARA / LEMBAGA : 033 KEMENTERIAN PEKERJAAN UMUM DAN PERUMAHAN RAKYAT  
2. UNIT ORGANISASI : 033.04 Ditjen Bina Marga  
3. PAGU : Rp.39.700.014.651.000  
(TIGA PULUH SEMBILAN TRILIUN TUJUH RATUS MILIAR EMPAT BELAS JUTA ENAM RATUS LIMA PULUH SATU RIBU RUPIAH)

B. RINCIAN ALOKASI ANGGARAN PER SATKER

(dalam ribuan rupiah)

NO	KODE	PROGRAM / PROPINSI / SATKER / SUMBER DANA	KP KD DK TP UB	JENIS BELANJA				PAGU/TARGET PENDAPATAN	TERCATAT
				PEGAWAI	BARANG	MODAL	BANTUAN SOSIAL		
1	2	3	4	5	6	7	8	9=5+6+7+8	10
	498684	PELAKSANAAN JALAN NASIONAL WILAYAH II PROVINSI PAPUA (MERAUKE)	KP	0	144.703.155	14.817.192	0	159.520.347	0
	A00	RM		0	144.703.155	14.817.192	0	159.520.347	0
	498685	PELAKSANAAN JALAN NASIONAL WILAYAH VII PROVINSI PAPUA (NABIRE)	KP	0	60.743.682	190.681.268	0	251.424.950	12.000.000
	A00	RM		0	60.743.682	155.901.364	0	216.645.046	12.000.000
	K03	PBS		0	0	34.779.904	0	34.779.904	0
	498687	PELAKSANAAN JALAN NASIONAL WILAYAH VIII PROVINSI PAPUA (PANIAI)	KP	0	44.914.623	0	0	44.914.623	0
	A00	RM		0	44.914.623	0	0	44.914.623	0
	498688	PELAKSANAAN JALAN NASIONAL WILAYAH III PROVINSI PAPUA (TANAH MERAH)	KP	0	13.007.278	485.640.132	0	498.647.410	0
	A00	RM		0	3.112.278	30.331.608	0	33.443.886	0
	K03	PBS		0	9.895.000	455.308.524	0	465.203.524	0
	498689	PELAKSANAAN JALAN NASIONAL WILAYAH V PROVINSI PAPUA (PUNCAK JAYA)	KP	0	54.540.246	334.666.606	0	389.206.852	0
	A00	RM		0	49.425.476	43.054.803	0	92.480.279	0
	K03	PBS		0	5.114.770	291.611.803	0	296.726.573	0
	501303	PERENCANAAN DAN PENGAWASAN JALAN NASIONAL PROVINSI PAPUA (JAYAPURA)	KP	0	6.773.792	57.428.350	0	64.202.142	0
	A00	RM		0	6.773.792	57.428.350	0	64.202.142	0
	631095	BALAI PELAKSANAAN JALAN NASIONAL MERAUKE	KP	0	9.593.145	305.662	0	9.898.807	0
	A00	RM		0	9.593.145	305.662	0	9.898.807	0
	631096	PERENCANAAN DAN PENGAWASAN JALAN NASIONAL PROVINSI PAPUA (MERAUKE)	KP	0	2.057.942	30.420.346	0	32.478.288	0
	A00	RM		0	2.057.942	30.420.346	0	32.478.288	0

KETENTUAN

DIPA Induk ini dituangkan lebih lanjut ke dalam DIPA Petikan dan DIPA Petikan dimaksud berlaku sebagai dokumen pelaksanaan kegiatan Satker.



DAFTAR ISIAN PELAKSANAAN ANGGARAN (DIPA) INDUK  
TAHUN ANGGARAN 2022  
NOMOR : DIPA-033.04-0/2022



II. RINCIAN ALOKASI ANGGARAN PER SATKER

A. IDENTITAS UNIT :

1. KEMENTERIAN NEGARA / LEMBAGA : 033 KEMENTERIAN PEKERJAAN UMUM DAN PERUMAHAN RAKYAT  
2. UNIT ORGANISASI : 033.04 Ditjen Bina Marga  
3. PAGU : Rp.39.700.014.651.000  
(TIGA PULUH SEMBILAN TRILIUN TUJUH RATUS MILIAR EMPAT BELAS JUTA ENAM RATUS LIMA PULUH SATU RIBU RUPIAH)

B. RINCIAN ALOKASI ANGGARAN PER SATKER

(dalam ribuan rupiah)


NO	KODE	PROGRAM / PROPINSI / SATKER / SUMBER DANA	KP KD DK TP UB	JENIS BELANJA				PAGU/TARGET PENDAPATAN	TERCATAT
				PEGAWAI	BARANG	MODAL	BANTUAN SOSIAL		
1	2	3	4	5	6	7	8	9=5+6+7+8	10
	26	BENGKULU		0	71.392.399	299.537.365	0	370.929.764	0
	269037	DINAS PEKERJAAN UMUM PROVINSI BENGKULU	TP	0	2.687.895	0	0	2.687.895	0
	A00	RM		0	2.687.895	0	0	2.687.895	0
	420126	BALAI PELAKSANAAN JALAN NASIONAL BENGKULU	KP	0	12.316.878	4.484.128	0	16.801.006	0
	A00	RM		0	12.316.878	4.484.128	0	16.801.006	0
	485330	PERENCANAAN DAN PENGAWASAN JALAN NASIONAL PROVINSI BENGKULU	KP	0	767.840	22.731.274	0	23.499.114	0
	A00	RM		0	767.840	22.731.274	0	23.499.114	0
	498588	PELAKSANAAN JALAN NASIONAL WILAYAH I PROVINSI BENGKULU	KP	0	21.426.817	212.257.917	0	233.684.734	0
	A00	RM		0	19.979.519	167.017.240	0	186.996.759	0
	K03	PBS		0	1.447.298	45.240.677	0	46.687.975	0
	498589	PELAKSANAAN JALAN NASIONAL WILAYAH II PROVINSI BENGKULU	KP	0	34.192.969	60.064.046	0	94.257.015	0
	A00	RM		0	34.192.969	60.064.046	0	94.257.015	0
	28	MALUKU UTARA		0	87.250.811	391.623.950	0	478.874.761	0
	289040	DINAS PEKERJAAN UMUM PROV. MALUKU UTARA	TP	0	1.696.450	1.580.000	0	3.276.450	0
	A00	RM		0	1.696.450	1.580.000	0	3.276.450	0
	420134	BALAI PELAKSANAAN JALAN NASIONAL MALUKU UTARA	KP	0	12.914.099	0	0	12.914.099	0
	A00	RM		0	12.914.099	0	0	12.914.099	0
	486112	PERENCANAAN DAN PENGAWASAN JALAN NASIONAL PROVINSI MALUKU UTARA	KP	0	6.705.761	29.231.656	0	35.937.417	0
	A00	RM		0	6.705.761	29.231.656	0	35.937.417	0

KETENTUAN

DIPA Induk ini dituangkan lebih lanjut ke dalam DIPA Petikan dan DIPA Petikan dimaksud berlaku sebagai dokumen pelaksanaan kegiatan Satker.



DAFTAR ISIAN PELAKSANAAN ANGGARAN (DIPA) INDUK  
TAHUN ANGGARAN 2022  
NOMOR : DIPA-033.04-0/2022



II. RINCIAN ALOKASI ANGGARAN PER SATKER

A. IDENTITAS UNIT :

1. KEMENTERIAN NEGARA / LEMBAGA : 033 KEMENTERIAN PEKERJAAN UMUM DAN PERUMAHAN RAKYAT  
2. UNIT ORGANISASI : 033.04 Ditjen Bina Marga  
3. PAGU : Rp.39.700.014.651.000  
(TIGA PULUH SEMBILAN TRILIUN TUJUH RATUS MILIAR EMPAT BELAS JUTA ENAM RATUS LIMA PULUH SATU RIBU RUPIAH)

B. RINCIAN ALOKASI ANGGARAN PER SATKER

(dalam ribuan rupiah)

NO	KODE	PROGRAM / PROPINSI / SATKER / SUMBER DANA	KP KD DK TP UB	JENIS BELANJA				PAGU/TARGET PENDAPATAN	TERCATAT
				PEGAWAI	BARANG	MODAL	BANTUAN SOSIAL		
1	2	3	4	5	6	7	8	9=5+6+7+8	10
	498678	PELAKSANAAN JALAN NASIONAL WILAYAH I PROVINSI MALUKU UTARA	KP	0	46.105.951	200.476.925	0	246.582.876	0
	A00	RM		0	46.105.951	100.159.108	0	146.265.059	0
	K03	PBS		0	0	100.317.817	0	100.317.817	0
	498679	PELAKSANAAN JALAN NASIONAL WILAYAH II PROVINSI MALUKU UTARA	KP	0	19.828.550	160.335.369	0	180.163.919	0
	A00	RM		0	19.828.550	150.871.245	0	170.699.795	0
	K03	PBS		0	0	9.464.124	0	9.464.124	0
	29	BANTEN		0	51.571.653	1.890.351.181	0	1.941.922.834	889.363.000
	299030	DINAS BINA MARGA DAN TATA RUANG PROVINSI BANTEN	TP	0	1.819.108	18.884.772	0	20.703.880	0
	A00	RM		0	1.819.108	18.884.772	0	20.703.880	0
	420128	BALAI PELAKSANAAN JALAN NASIONAL BANTEN	KP	0	8.775.182	1.214.480	0	9.989.662	0
	A00	RM		0	8.775.182	1.214.480	0	9.989.662	0
	487522	PERENCANAAN DAN PENGAWASAN JALAN NASIONAL PROVINSI BANTEN	KP	0	6.448.396	19.677.365	0	26.125.761	0
	A00	RM		0	6.448.396	19.677.365	0	26.125.761	0
	498603	PELAKSANAAN JALAN NASIONAL WILAYAH I PROVINSI BANTEN	KP	0	24.309.069	164.042.782	0	188.351.851	3.623.000
	A00	RM		0	19.381.475	120.083.006	0	139.464.481	3.623.000
	K03	PBS		0	4.927.594	43.959.776	0	48.887.370	0
	498604	PELAKSANAAN JALAN NASIONAL WILAYAH II PROVINSI BANTEN	KP	0	9.907.654	95.301.564	0	105.209.218	0
	A00	RM		0	9.907.654	95.301.564	0	105.209.218	0
	654095	PELAKSANAAN JALAN BEBAS HAMBATAN SERANG - PANIMBANG	KP	0	312.244	1.591.230.218	0	1.591.542.462	885.740.000

KETENTUAN

DIPA Induk ini dituangkan lebih lanjut ke dalam DIPA Petikan dan DIPA Petikan dimaksud berlaku sebagai dokumen pelaksanaan kegiatan Satker.



DAFTAR ISIAN PELAKSANAAN ANGGARAN (DIPA) INDUK  
TAHUN ANGGARAN 2022  
NOMOR : DIPA-033.04-0/2022



DS:3537-6573-5785-6023

II. RINCIAN ALOKASI ANGGARAN PER SATKER

A. IDENTITAS UNIT :

1. KEMENTERIAN NEGARA / LEMBAGA : 033 KEMENTERIAN PEKERJAAN UMUM DAN PERUMAHAN RAKYAT  
2. UNIT ORGANISASI : 033.04 Ditjen Bina Marga  
3. PAGU : Rp.39.700.014.651.000  
(TIGA PULUH SEMBILAN TRILIUN TUJUH RATUS MILIAR EMPAT BELAS JUTA ENAM RATUS LIMA PULUH SATU RIBU RUPIAH)

B. RINCIAN ALOKASI ANGGARAN PER SATKER

(dalam ribuan rupiah)


NO	KODE	PROGRAM / PROPINSI / SATKER / SUMBER DANA	KP KD DK TP UB	JENIS BELANJA				PAGU/TARGET PENDAPATAN	TERCATAT
				PEGAWAI	BARANG	MODAL	BANTUAN SOSIAL		
1	2	3	4	5	6	7	8	9=5+6+7+8	10
	A00	RM		0	312.244	705.490.218	0	705.802.462	0
	B23	PLN		0	0	885.740.000	0	885.740.000	885.740.000
	30	KEP. BANGKA BELITUNG		0	42.667.951	116.315.144	0	158.983.095	0
	309036	DINAS PEKERJAAN UMUM PROVINSI KEPULAUAN BANGKA BELITUNG	TP	0	3.065.067	6.362.531	0	9.427.598	0
	A00	RM		0	3.065.067	6.362.531	0	9.427.598	0
	420127	BALAI PELAKSANAAN JALAN NASIONAL BANGKA BELITUNG	KP	0	8.439.318	0	0	8.439.318	0
	A00	RM		0	8.439.318	0	0	8.439.318	0
	487500	PERENCANAAN DAN PENGAWASAN JALAN NASIONAL PROVINSI BANGKA BLITUNG	KP	0	412.072	14.729.241	0	15.141.313	0
	A00	RM		0	412.072	14.729.241	0	15.141.313	0
	498593	PELAKSANAAN JALAN NASIONAL WILAYAH I PROVINSI BABEL	KP	0	21.902.827	57.964.594	0	79.867.421	0
	A00	RM		0	21.902.827	57.964.594	0	79.867.421	0
	498594	PELAKSANAAN JALAN NASIONAL WILAYAH II PROVINSI BABEL	KP	0	8.848.667	37.258.778	0	46.107.445	0
	A00	RM		0	8.848.667	37.258.778	0	46.107.445	0
	31	GORONTALO		0	69.562.483	275.170.923	0	344.733.406	0
	319150	DINAS PEKERJAAN UMUM PROVINSI GORONTALO	TP	0	7.632.894	4.065.800	0	11.698.694	0
	A00	RM		0	7.632.894	4.065.800	0	11.698.694	0
	420132	BALAI PELAKSANAAN JALAN NASIONAL GORONTALO	KP	0	9.402.976	0	0	9.402.976	0
	A00	RM		0	9.402.976	0	0	9.402.976	0
	487531	PERENCANAAN DAN PENGAWASAN JALAN NASIONAL PROVINSI GORONTALO	KP	0	7.357.390	17.869.309	0	25.226.699	0

KETENTUAN

DIPA Induk ini dituangkan lebih lanjut ke dalam DIPA Petikan dan DIPA Petikan dimaksud berlaku sebagai dokumen pelaksanaan kegiatan Satker.



DAFTAR ISIAN PELAKSANAAN ANGGARAN (DIPA) INDUK  
TAHUN ANGGARAN 2022  
NOMOR : DIPA-033.04-0/2022



II. RINCIAN ALOKASI ANGGARAN PER SATKER

A. IDENTITAS UNIT :

1. KEMENTERIAN NEGARA / LEMBAGA : 033 KEMENTERIAN PEKERJAAN UMUM DAN PERUMAHAN RAKYAT  
2. UNIT ORGANISASI : 033.04 Ditjen Bina Marga  
3. PAGU : Rp.39.700.014.651.000  
(TIGA PULUH SEMBILAN TRILIUN TUJUH RATUS MILIAR EMPAT BELAS JUTA ENAM RATUS LIMA PULUH SATU RIBU RUPIAH)

B. RINCIAN ALOKASI ANGGARAN PER SATKER

(dalam ribuan rupiah)

NO	KODE	PROGRAM / PROPINSI / SATKER / SUMBER DANA	KP KD DK TP UB	JENIS BELANJA				PAGU/TARGET PENDAPATAN	TERCATAT
				PEGAWAI	BARANG	MODAL	BANTUAN SOSIAL		
1	2	3	4	5	6	7	8	9=5+6+7+8	10
	A00	RM		0	7.357.390	17.869.309	0	25.226.699	0
	498662	PELAKSANAAN JALAN NASIONAL WILAYAH PROVINSI GORONTALO	KP	0	45.169.223	253.235.814	0	298.405.037	0
	A00	RM		0	45.169.223	154.122.595	0	199.291.818	0
	K03	PBS		0	0	99.113.219	0	99.113.219	0
	32	KEPULAUAN RIAU		0	100.702.101	172.340.219	0	273.042.320	4.100.000
	329039	DINAS PEKERJAAN UMUM PROVINSI KEPULAUAN RIAU	TP	0	3.833.874	6.907.440	0	10.741.314	0
	A00	RM		0	3.833.874	6.907.440	0	10.741.314	0
	420125	BALAI PELAKSANAAN JALAN NASIONAL KEPULAUAN RIAU	KP	0	11.584.340	0	0	11.584.340	0
	A00	RM		0	11.584.340	0	0	11.584.340	0
	498585	PELAKSANAAN JALAN NASIONAL WILAYAH I PROVINSI KEPULAUAN RIAU	KP	0	83.994.866	149.990.899	0	233.985.765	4.100.000
	A00	RM		0	83.994.866	79.969.979	0	163.964.845	4.000.000
	B12	PLN		0	0	100.000	0	100.000	100.000
	K03	PBS		0	0	69.920.920	0	69.920.920	0
	902083	PERENCANAAN DAN PENGAWASAN JALAN NASIONAL PROVINSI KEP. RIAU	KP	0	1.289.021	15.441.880	0	16.730.901	0
	A00	RM		0	1.289.021	15.441.880	0	16.730.901	0
	33	PAPUA BARAT		0	234.327.080	1.286.692.330	0	1.521.019.410	4.000.000
	330175	BALAI PELAKSANAAN JALAN NASIONAL PAPUA BARAT	KP	0	13.521.459	2.130.761	0	15.652.220	0
	A00	RM		0	13.521.459	2.130.761	0	15.652.220	0
	339166	DINAS PEKERJAAN UMUM PROVINSI PAPUA BARAT	TP	0	1.457.872	1.500.000	0	2.957.872	0

KETENTUAN

DIPA Induk ini dituangkan lebih lanjut ke dalam DIPA Petikan dan DIPA Petikan dimaksud berlaku sebagai dokumen pelaksanaan kegiatan Satker.





DAFTAR ISI AN PELAKSANAAN ANGGARAN (DIPA) INDUK  
TAHUN ANGGARAN 2022  
NOMOR : DIPA-033.04-0/2022



II. RINCIAN ALOKASI ANGGARAN PER SATKER

A. IDENTITAS UNIT :

1. KEMENTERIAN NEGARA / LEMBAGA : 033 KEMENTERIAN PEKERJAAN UMUM DAN PERUMAHAN RAKYAT  
2. UNIT ORGANISASI : 033.04 Ditjen Bina Marga  
3. PAGU : Rp.39.700.014.651.000  
(TIGA PULUH SEMBILAN TRILIUN TUJUH RATUS MILIAR EMPAT BELAS JUTA ENAM RATUS LIMA PULUH SATU RIBU RUPIAH)

B. RINCIAN ALOKASI ANGGARAN PER SATKER

(dalam ribuan rupiah)

NO	KODE	PROGRAM / PROPINSI / SATKER / SUMBER DANA	KP KD DK TP UB	JENIS BELANJA				PAGU/TARGET PENDAPATAN	TERCATAT
				PEGAWAI	BARANG	MODAL	BANTUAN SOSIAL		
1	2	3	4	5	6	7	8	9=5+6+7+8	10
	A00	RM		0	1.457.872	1.500.000	0	2.957.872	0
	485480	PERENCANAAN DAN PENGAWASAN JALAN NASIONAL PROVINSI PAPUA BARAT	KP	0	4.859.083	82.631.869	0	87.490.952	0
	A00	RM		0	4.859.083	82.631.869	0	87.490.952	0
	498690	PELAKSANAAN JALAN NASIONAL WILAYAH V PROVINSI PAPUA BARAT (FAK-FAK)	KP	0	48.733.105	177.496.327	0	226.229.432	0
	A00	RM		0	44.747.216	20.049.250	0	64.796.466	0
	K03	PBS		0	3.985.889	157.447.077	0	161.432.966	0
	498691	PELAKSANAAN JALAN NASIONAL WILAYAH II PROVINSI PAPUA BARAT (SORONG)	KP	0	62.905.774	127.329.504	0	190.235.278	4.000.000
	A00	RM		0	48.040.503	0	0	48.040.503	4.000.000
	K03	PBS		0	14.865.271	127.329.504	0	142.194.775	0
	498693	PELAKSANAAN JALAN NASIONAL WILAYAH I PROVINSI PAPUA BARAT (MANOKWARI)	KP	0	50.608.979	200.378.866	0	250.987.845	0
	A00	RM		0	49.128.211	170.530.163	0	219.658.374	0
	K03	PBS		0	1.480.768	29.848.703	0	31.329.471	0
	498694	PELAKSANAAN JALAN NASIONAL WILAYAH III PROVINSI PAPUA BARAT (MAYBRAT)	KP	0	27.320.914	83.638.022	0	110.958.936	0
	A00	RM		0	26.676.170	38.365.806	0	65.041.976	0
	K03	PBS		0	644.744	45.272.216	0	45.916.960	0
	498695	PELAKSANAAN JALAN NASIONAL WILAYAH IV PROVINSI PAPUA BARAT (BINTUNI)	KP	0	24.919.894	611.586.981	0	636.506.875	0
	A00	RM		0	15.257.892	158.600.000	0	173.857.892	0
	K03	PBS		0	9.662.002	452.986.981	0	462.648.983	0
	34	SULAWESI BARAT		0	65.113.923	399.312.953	0	464.426.876	994.800

KETENTUAN

DIPA Induk ini dituangkan lebih lanjut ke dalam DIPA Petikan dan DIPA Petikan dimaksud berlaku sebagai dokumen pelaksanaan kegiatan Satker.



DAFTAR ISI AN PELAKSANAAN ANGGARAN (DIPA) INDUK  
TAHUN ANGGARAN 2022  
NOMOR : DIPA-033.04-0/2022



II. RINCIAN ALOKASI ANGGARAN PER SATKER

A. IDENTITAS UNIT :

1. KEMENTERIAN NEGARA / LEMBAGA : 033 KEMENTERIAN PEKERJAAN UMUM DAN PERUMAHAN RAKYAT  
2. UNIT ORGANISASI : 033.04 Ditjen Bina Marga  
3. PAGU : Rp.39.700.014.651.000  
(TIGA PULUH SEMBILAN TRILIUN TUJUH RATUS MILIAR EMPAT BELAS JUTA ENAM RATUS LIMA PULUH SATU RIBU RUPIAH)

B. RINCIAN ALOKASI ANGGARAN PER SATKER

(dalam ribuan rupiah)


NO	KODE	PROGRAM / PROPINSI / SATKER / SUMBER DANA	KP KD DK TP UB	JENIS BELANJA				PAGU/TARGET PENDAPATAN	TERCATAT
				PEGAWAI	BARANG	MODAL	BANTUAN SOSIAL		
1	2	3	4	5	6	7	8	9=5+6+7+8	10
	420133	BALAI PELAKSANAAN JALAN NASIONAL SULAWESI BARAT	KP	0	11.459.744	1.338.574	0	12.798.318	0
	A00	RM		0	11.459.744	1.338.574	0	12.798.318	0
	477060	PERENCANAAN DAN PENGAWASAN JALAN NASIONAL PROVINSI SULAWESI BARAT	KP	0	6.068.373	16.809.351	0	22.877.724	0
	A00	RM		0	6.068.373	16.809.351	0	22.877.724	0
	498666	PELAKSANAAN JALAN NASIONAL WILAYAH I PROVINSI SULBAR	KP	0	21.062.866	136.689.605	0	157.752.471	994.800
	A00	RM		0	14.555.744	48.177.059	0	62.732.803	994.800
	K03	PBS		0	6.507.122	88.512.546	0	95.019.668	0
	498667	PELAKSANAAN JALAN NASIONAL WILAYAH II PROVINSI SULBAR	KP	0	26.522.940	244.475.423	0	270.998.363	0
	A00	RM		0	22.475.559	148.498.098	0	170.973.657	0
	K03	PBS		0	4.047.381	95.977.325	0	100.024.706	0
	35	KALIMANTAN UTARA		0	133.978.427	821.199.709	0	955.178.136	0
	417751	DINAS PEKERJAAN UMUM, PENATAAN RUANG, PERUMAHAN DAN KAWASAN PERMUKIMAN	TP	0	4.064.757	7.685.881	0	11.750.638	0
	A00	RM		0	4.064.757	7.685.881	0	11.750.638	0
	417778	PELAKSANAAN JALAN PERBATASAN KALIMANTAN UTARA	KP	0	25.920.958	459.579.231	0	485.500.189	0
	A00	RM		0	25.920.958	34.162.070	0	60.083.028	0
	K03	PBS		0	0	425.417.161	0	425.417.161	0
	417812	PERENCANAAN DAN PENGAWASAN JALAN NASIONAL PROVINSI KALIMANTAN UTARA	KP	0	7.194.000	33.578.385	0	40.772.385	0
	A00	RM		0	7.194.000	33.578.385	0	40.772.385	0
	417813	PELAKSANAAN JALAN NASIONAL WILAYAH I PROVINSI KALIMANTAN UTARA	KP	0	79.527.979	320.356.212	0	399.884.191	0

KETENTUAN

DIPA Induk ini dituangkan lebih lanjut ke dalam DIPA Petikan dan DIPA Petikan dimaksud berlaku sebagai dokumen pelaksanaan kegiatan Satker.



DAFTAR ISIAN PELAKSANAAN ANGGARAN (DIPA) INDUK  
TAHUN ANGGARAN 2022  
NOMOR : DIPA-033.04-0/2022



II. RINCIAN ALOKASI ANGGARAN PER SATKER

A. IDENTITAS UNIT :

1. KEMENTERIAN NEGARA / LEMBAGA : 033 KEMENTERIAN PEKERJAAN UMUM DAN PERUMAHAN RAKYAT  
2. UNIT ORGANISASI : 033.04 Ditjen Bina Marga  
3. PAGU : Rp.39.700.014.651.000  
(TIGA PULUH SEMBILAN TRILIUN TUJUH RATUS MILIAR EMPAT BELAS JUTA ENAM RATUS LIMA PULUH SATU RIBU RUPIAH)

B. RINCIAN ALOKASI ANGGARAN PER SATKER

(dalam ribuan rupiah)

NO	KODE	PROGRAM / PROPINSI / SATKER / SUMBER DANA	KP KD DK TP UB	JENIS BELANJA				PAGU/TARGET PENDAPATAN	TERCATAT
				PEGAWAI	BARANG	MODAL	BANTUAN SOSIAL		
1	2	3	4	5	6	7	8	9=5+6+7+8	10
	A00 RM			0	58.971.496	137.271.657	0	196.243.153	0
	K03 PBS			0	20.556.483	183.084.555	0	203.641.038	0
	420131	BALAI PELAKSANAAN JALAN NASIONAL KALIMANTAN UTARA	KP	0	17.270.733	0	0	17.270.733	0
	A00 RM			0	17.270.733	0	0	17.270.733	0
	033.04.WA	Program Dukungan Manajemen		1.030.000.000	1.294.091.640	80.308.360	0	2.404.400.000	21.149.061
	01	DKI JAKARTA		161.259.280	224.265.207	14.087.096	0	399.611.583	1.604.867
	015415	PENGADAAN TANAH JALAN TOL WILAYAH II	KP	0	28.745.572	0	0	28.745.572	0
	A00 RM			0	28.745.572	0	0	28.745.572	0
	384661	MANAJEMEN KEBINAMARGAAN	KP	0	21.849.558	105.000	0	21.954.558	0
	A00 RM			0	21.849.558	105.000	0	21.954.558	0
	400715	DIREKTORAT PEMBANGUNAN JALAN	KP	30.900	6.411.796	1.023.341	0	7.466.037	0
	A00 RM			30.900	6.411.796	1.023.341	0	7.466.037	0
	400716	DIREKTORAT PRESERVASI JALAN DAN JEMBATAN WILAYAH I	KP	31.020	5.067.367	381.300	0	5.479.687	334.000
	A00 RM			31.020	5.067.367	381.300	0	5.479.687	334.000
	400717	DIREKTORAT PEMBANGUNAN JEMBATAN	KP	37.800	5.940.661	1.380.000	0	7.358.461	0
	A00 RM			37.800	5.940.661	1.380.000	0	7.358.461	0
	400718	DIREKTORAT JALAN BEBAS HAMBATAN	KP	0	11.654.773	0	0	11.654.773	0
	A00 RM			0	11.654.773	0	0	11.654.773	0
	406932	PENANGANAN MENDESAK DAN TANGGAP DARURAT	KP	0	3.648.504	106.500	0	3.755.004	0

KETENTUAN

DIPA Induk ini dituangkan lebih lanjut ke dalam DIPA Petikan dan DIPA Petikan dimaksud berlaku sebagai dokumen pelaksanaan kegiatan Satker.



DAFTAR ISIAN PELAKSANAAN ANGGARAN (DIPA) INDUK  
TAHUN ANGGARAN 2022  
NOMOR : DIPA-033.04-0/2022



II. RINCIAN ALOKASI ANGGARAN PER SATKER

A. IDENTITAS UNIT :

1. KEMENTERIAN NEGARA / LEMBAGA : 033 KEMENTERIAN PEKERJAAN UMUM DAN PERUMAHAN RAKYAT  
2. UNIT ORGANISASI : 033.04 Ditjen Bina Marga  
3. PAGU : Rp.39.700.014.651.000  
(TIGA PULUH SEMBILAN TRILIUN TUJUH RATUS MILIAR EMPAT BELAS JUTA ENAM RATUS LIMA PULUH SATU RIBU RUPIAH)

B. RINCIAN ALOKASI ANGGARAN PER SATKER

(dalam ribuan rupiah)

NO	KODE	PROGRAM / PROPINSI / SATKER / SUMBER DANA	KP KD DK TP UB	JENIS BELANJA				PAGU/TARGET PENDAPATAN	TERCATAT
				PEGAWAI	BARANG	MODAL	BANTUAN SOSIAL		
1	2	3	4	5	6	7	8	9=5+6+7+8	10
	A00	RM		0	3.648.504	106.500	0	3.755.004	0
	420117	DIREKTORAT PRESERVASI JALAN DAN JEMBATAN WILAYAH II	KP	81.600	4.508.205	795.684	0	5.385.489	605.779
	A00	RM		81.600	4.508.205	795.684	0	5.385.489	605.779
	420119	DIREKTORAT KEPATUHAN INTERN	KP	42.260	6.103.467	1.020.000	0	7.165.727	0
	A00	RM		42.260	6.103.467	1.020.000	0	7.165.727	0
	440357	PENGADAAN TANAH JALAN TOL WILAYAH I	KP	0	37.464.135	0	0	37.464.135	0
	A00	RM		0	37.464.135	0	0	37.464.135	0
	497010	SEKRETARIAT DIREKTORAT JENDERAL BINA MARGA	KP	151.436.052	75.355.640	7.260.939	0	234.052.631	0
	A00	RM		151.436.052	75.355.640	7.260.939	0	234.052.631	0
	497035	DIREKTORAT SISTEM DAN STRATEGI PENYELENGGARAAN JALAN DAN JEMBATAN	KP	147.280	11.081.701	940.000	0	12.168.981	0
	A00	RM		147.280	11.081.701	940.000	0	12.168.981	0
	498721	SEKRETARIAT PENGATUR JALAN TOL	KP	9.452.368	4.092.469	906.832	0	14.451.669	665.088
	A00	RM		9.452.368	4.092.469	906.832	0	14.451.669	665.088
	498892	PEMBINAAN ADMINSITRASI DAN PELAKSANAAN PENGENDALIAN PHLN	KP	0	2.341.359	167.500	0	2.508.859	0
	A00	RM		0	2.341.359	167.500	0	2.508.859	0
	02	JAWA BARAT		96.314.809	95.775.951	5.229.418	0	197.320.178	0
	029515	DINAS BINA MARGA PROV. JAWA BARAT	TP	0	624.244	0	0	624.244	0
	A00	RM		0	624.244	0	0	624.244	0
	406933	PELAKSANAAN JALAN NASIONAL WILAYAH III PROVINSI JAWA BARAT	KP	184.535	2.399.935	0	0	2.584.470	0

KETENTUAN

DIPA Induk ini dituangkan lebih lanjut ke dalam DIPA Petikan dan DIPA Petikan dimaksud berlaku sebagai dokumen pelaksanaan kegiatan Satker.



**DAFTAR ISI AN PELAKSANAAN ANGGARAN (DIPA) INDUK  
TAHUN ANGGARAN 2022  
NOMOR : DIPA-033.04-0/2022**



**II. RINCIAN ALOKASI ANGGARAN PER SATKER**

**A. IDENTITAS UNIT :**

1. KEMENTERIAN NEGARA / LEMBAGA : 033 KEMENTERIAN PEKERJAAN UMUM DAN PERUMAHAN RAKYAT  
2. UNIT ORGANISASI : 033.04 Ditjen Bina Marga  
3. PAGU : Rp.39.700.014.651.000  
(TIGA PULUH SEMBILAN TRILIUN TUJUH RATUS MILIAR EMPAT BELAS JUTA ENAM RATUS LIMA PULUH SATU RIBU RUPIAH)

**B. RINCIAN ALOKASI ANGGARAN PER SATKER**

(dalam ribuan rupiah)


NO	KODE	PROGRAM / PROPINSI / SATKER / SUMBER DANA	KP KD DK TP UB	JENIS BELANJA				PAGU/TARGET PENDAPATAN	TERCATAT
				PEGAWAI	BARANG	MODAL	BANTUAN SOSIAL		
1	2	3	4	5	6	7	8	9=5+6+7+8	10
	A00	RM		184.535	2.399.935	0	0	2.584.470	0
	420118	DIREKTORAT BINA TEKNIK JALAN DAN JEMBATAN	KP	41.949.880	13.340.277	555.800	0	55.845.957	0
	A00	RM		41.949.880	13.340.277	555.800	0	55.845.957	0
	420120	BALAI BAHAN JALAN	KP	30.000	2.502.567	200.000	0	2.732.567	0
	A00	RM		30.000	2.502.567	200.000	0	2.732.567	0
		Target Pendapatan						499.913	
	420121	BALAI JEMBATAN	KP	0	4.105.488	2.471.000	0	6.576.488	0
	A00	RM		0	4.105.488	2.471.000	0	6.576.488	0
	420122	BALAI GEOTEKNIK, TEROWONGAN DAN STRUKTUR	KP	40.452	3.759.188	874.000	0	4.673.640	0
	A00	RM		40.452	3.759.188	874.000	0	4.673.640	0
		Target Pendapatan						845.125	
	420123	BALAI PERKERASAN DAN LINGKUNGAN JALAN	KP	61.000	4.111.703	673.218	0	4.845.921	0
	A00	RM		61.000	4.111.703	673.218	0	4.845.921	0
		Target Pendapatan						1.099.022	
	420129	BALAI BESAR PELAKSANAAN JALAN NASIONAL DKI JAKARTA - JAWA BARAT	KP	52.859.335	45.971.752	272.800	0	99.103.887	0
	A00	RM		52.859.335	45.971.752	272.800	0	99.103.887	0
	471662	PERENCANAAN DAN PENGAWASAN JALAN NASIONAL PROVINSI JABAR	KP	151.962	3.471.389	25.000	0	3.648.351	0
	A00	RM		151.962	3.471.389	25.000	0	3.648.351	0
	485305	PELAKSANAAN JALAN NASIONAL WILAYAH V PROVINSI JAWA BARAT	KP	166.367	2.763.892	67.600	0	2.997.859	0

**KETENTUAN**

DIPA Induk ini dituangkan lebih lanjut ke dalam DIPA Petikan dan DIPA Petikan dimaksud berlaku sebagai dokumen pelaksanaan kegiatan Satker.



DAFTAR ISI AN PELAKSANAAN ANGGARAN (DIPA) INDIK  
TAHUN ANGGARAN 2022  
NOMOR : DIPA-033.04-0/2022



II. RINCIAN ALOKASI ANGGARAN PER SATKER

A. IDENTITAS UNIT :

1. KEMENTERIAN NEGARA / LEMBAGA : 033 KEMENTERIAN PEKERJAAN UMUM DAN PERUMAHAN RAKYAT
2. UNIT ORGANISASI : 033.04 Ditjen Bina Marga
3. PAGU : Rp.39.700.014.651.000  
(TIGA PULUH SEMBILAN TRILIUN TUJUH RATUS MILIAR EMPAT BELAS JUTA ENAM RATUS LIMA PULUH SATU RIBU RUPIAH)

B. RINCIAN ALOKASI ANGGARAN PER SATKER

(dalam ribuan rupiah)


NO	KODE	PROGRAM / PROPINSI / SATKER / SUMBER DANA	KP KD DK TP UB	JENIS BELANJA				PAGU/TARGET PENDAPATAN	TERCATAT
				PEGAWAI	BARANG	MODAL	BANTUAN SOSIAL		
1	2	3	4	5	6	7	8	9=5+6+7+8	10
	A00	RM		166.367	2.763.892	67.600	0	2.997.859	0
	495565	PELAKSANAAN JALAN NASIONAL WILAYAH IV PROVINSI JAWA BARAT	KP	257.207	3.329.311	0	0	3.586.518	0
	A00	RM		257.207	3.329.311	0	0	3.586.518	0
	498605	PELAKSANAAN JALAN NASIONAL WILAYAH I PROVINSI JABAR	KP	211.787	4.003.400	0	0	4.215.187	0
	A00	RM		211.787	4.003.400	0	0	4.215.187	0
	498606	PELAKSANAAN JALAN NASIONAL WILAYAH II PROVINSI JABAR	KP	302.627	3.395.199	90.000	0	3.787.826	0
	A00	RM		302.627	3.395.199	90.000	0	3.787.826	0
	498619	PELAKSANAAN JALAN BEBAS HAMBATAN CISUMDAWU	KP	99.657	1.997.606	0	0	2.097.263	0
	A00	RM		99.657	1.997.606	0	0	2.097.263	0
	03	JAWA TENGAH		44.314.071	57.806.516	3.389.314	0	105.509.901	346.364
	035170	BALAI BESAR PELAKSANAAN JALAN NASIONAL JAWA TENGAH - DI YOGYAKARTA	KP	43.576.314	38.624.769	1.232.939	0	83.434.022	346.364
	A00	RM		43.576.314	38.624.769	1.232.939	0	83.434.022	346.364
		Target Pendapatan						415.415	
	039664	DINAS PU BINA MARGA DAN CIPTA KARYA PROVINSI JAWA TENGAH	TP	0	1.043.612	0	0	1.043.612	0
	A00	RM		0	1.043.612	0	0	1.043.612	0
	474981	PELAKSANAAN JALAN NASIONAL WILAYAH II PROPINSI JAWA TENGAH	KP	228.985	4.434.317	152.550	0	4.815.852	0
	A00	RM		228.985	4.434.317	152.550	0	4.815.852	0
	485355	PERENCANAAN DAN PENGAWASAN JALAN NASIONAL PROVINSI JAWA TENGAH	KP	67.353	2.658.751	30.000	0	2.756.104	0
	A00	RM		67.353	2.658.751	30.000	0	2.756.104	0

KETENTUAN

DIPA Induk ini dituangkan lebih lanjut ke dalam DIPA Petikan dan DIPA Petikan dimaksud berlaku sebagai dokumen pelaksanaan kegiatan Satker.



DAFTAR ISIAN PELAKSANAAN ANGGARAN (DIPA) INDUK  
TAHUN ANGGARAN 2022  
NOMOR : DIPA-033.04-0/2022



II. RINCIAN ALOKASI ANGGARAN PER SATKER

A. IDENTITAS UNIT :

1. KEMENTERIAN NEGARA / LEMBAGA : 033 KEMENTERIAN PEKERJAAN UMUM DAN PERUMAHAN RAKYAT  
2. UNIT ORGANISASI : 033.04 Ditjen Bina Marga  
3. PAGU : Rp.39.700.014.651.000  
(TIGA PULUH SEMBILAN TRILIUN TUJUH RATUS MILIAR EMPAT BELAS JUTA ENAM RATUS LIMA PULUH SATU RIBU RUPIAH)

B. RINCIAN ALOKASI ANGGARAN PER SATKER

(dalam ribuan rupiah)

NO	KODE	PROGRAM / PROPINSI / SATKER / SUMBER DANA	KP KD DK TP UB	JENIS BELANJA				PAGU/TARGET PENDAPATAN	TERCATAT
				PEGAWAI	BARANG	MODAL	BANTUAN SOSIAL		
1	2	3	4	5	6	7	8	9=5+6+7+8	10
	488119	PELAKSANAAN JALAN NASIONAL WILAYAH III PROVINSI JAWA TENGAH	KP	137.391	4.067.142	96.500	0	4.301.033	0
	A00	RM		137.391	4.067.142	96.500	0	4.301.033	0
	498620	PELAKSANAAN JALAN NASIONAL WILAYAH I PROVINSI JATENG	KP	228.985	4.738.267	243.275	0	5.210.527	0
	A00	RM		228.985	4.738.267	243.275	0	5.210.527	0
	633079	PEMBANGUNAN JALAN TOL SEMARANG - DEMAK	KP	75.043	2.239.658	1.634.050	0	3.948.751	0
	A00	RM		75.043	2.239.658	1.634.050	0	3.948.751	0
	04	DI YOGYAKARTA		163.354	4.837.715	159.000	0	5.160.069	0
	049029	DINAS PEKERJAAN UMUM, PERUMAHAN DAN ENERGI SUMBER DAYA MINERAL PROVINSI D.I.	TP	0	699.186	0	0	699.186	0
	A00	RM		0	699.186	0	0	699.186	0
	485361	PERENCANAAN DAN PENGAWASAN JALAN NASIONAL PROVINSI DI. JOGYAKARTA	KP	63.354	1.233.819	59.000	0	1.356.173	0
	A00	RM		63.354	1.233.819	59.000	0	1.356.173	0
	498622	PELAKSANAAN JALAN NASIONAL WILAYAH PROVINSI D.I. YOGYAKARTA	KP	100.000	2.904.710	100.000	0	3.104.710	0
	A00	RM		100.000	2.904.710	100.000	0	3.104.710	0
	05	JAWA TIMUR		47.612.745	93.425.432	374.236	0	141.412.413	0
	059698	DINAS BINA MARGA PROV. JAWA TIMUR	TP	0	738.147	0	0	738.147	0
	A00	RM		0	738.147	0	0	738.147	0
	447962	BALAI BESAR PELAKSANAAN JALAN NASIONAL JAWA TIMUR - BALI	KP	47.612.745	65.445.945	50.000	0	113.108.690	0
	A00	RM		47.612.745	65.445.945	50.000	0	113.108.690	0
		Target Pendapatan						2.565.700	

KETENTUAN

DIPA Induk ini dituangkan lebih lanjut ke dalam DIPA Petikan dan DIPA Petikan dimaksud berlaku sebagai dokumen pelaksanaan kegiatan Satker.



DAFTAR ISI AN PELAKSANAAN ANGGARAN (DIPA) INDUK  
TAHUN ANGGARAN 2022  
NOMOR : DIPA-033.04-0/2022



II. RINCIAN ALOKASI ANGGARAN PER SATKER

A. IDENTITAS UNIT :

1. KEMENTERIAN NEGARA / LEMBAGA : 033 KEMENTERIAN PEKERJAAN UMUM DAN PERUMAHAN RAKYAT  
2. UNIT ORGANISASI : 033.04 Ditjen Bina Marga  
3. PAGU : Rp.39.700.014.651.000  
(TIGA PULUH SEMBILAN TRILIUN TUJUH RATUS MILIAR EMPAT BELAS JUTA ENAM RATUS LIMA PULUH SATU RIBU RUPIAH)

B. RINCIAN ALOKASI ANGGARAN PER SATKER

(dalam ribuan rupiah)

NO	KODE	PROGRAM / PROPINSI / SATKER / SUMBER DANA	KP KD DK TP UB	JENIS BELANJA				PAGU/TARGET PENDAPATAN	TERCATAT
				PEGAWAI	BARANG	MODAL	BANTUAN SOSIAL		
1	2	3	4	5	6	7	8	9=5+6+7+8	10
	471735	PERENCANAAN DAN PENGAWASAN JALAN NASIONAL PROVINSI JAWATIMUR	KP	0	2.367.601	98.780	0	2.466.381	0
	A00	RM		0	2.367.601	98.780	0	2.466.381	0
	485306	PRESERVASI JALAN BEBAS HAMBATAN JEMBATAN SURAMADU	KP	0	4.110.264	139.856	0	4.250.120	0
	A00	RM		0	4.110.264	139.856	0	4.250.120	0
	488131	PELAKSANAAN JALAN NASIONAL WILAYAH III PROVINSI JAWA TIMUR	KP	0	7.204.258	0	0	7.204.258	0
	A00	RM		0	7.204.258	0	0	7.204.258	0
	498623	PELAKSANAAN JALAN NASIONAL WILAYAH I PROVINSI JATIM	KP	0	4.700.705	78.000	0	4.778.705	0
	A00	RM		0	4.700.705	78.000	0	4.778.705	0
	498625	PELAKSANAAN JALAN NASIONAL WILAYAH II PROVINSI JATIM	KP	0	4.724.112	7.600	0	4.731.712	0
	A00	RM		0	4.724.112	7.600	0	4.731.712	0
	498631	PELAKSANAAN JALAN NASIONAL WILAYAH IV PROVINSI JAWA TIMUR	KP	0	4.134.400	0	0	4.134.400	0
	A00	RM		0	4.134.400	0	0	4.134.400	0
	06	ACEH		46.538.228	40.261.283	20.441.743	0	107.241.254	18.331.054
	065136	BALAI PELAKSANAAN JALAN NASIONAL ACEH	KP	45.436.115	25.828.650	19.319.222	0	90.583.987	18.331.054
	A00	RM		45.436.115	25.828.650	19.319.222	0	90.583.987	18.331.054
	069038	DINAS PEKERJAAN UMUM DAN PENATAAN RUANG ACEH	TP	0	1.225.175	0	0	1.225.175	0
	A00	RM		0	1.225.175	0	0	1.225.175	0
	420136	PELAKSANAAN JALAN NASIONAL WILAYAH III PROVINSI ACEH	KP	335.844	3.596.104	699.160	0	4.631.108	0

KETENTUAN

DIPA Induk ini dituangkan lebih lanjut ke dalam DIPA Petikan dan DIPA Petikan dimaksud berlaku sebagai dokumen pelaksanaan kegiatan Satker.





**DAFTAR ISIAN PELAKSANAAN ANGGARAN (DIPA) INDUK  
TAHUN ANGGARAN 2022  
NOMOR : DIPA-033.04-0/2022**



DS:3537-6573-5785-6023

**II. RINCIAN ALOKASI ANGGARAN PER SATKER**

**A. IDENTITAS UNIT :**

1. KEMENTERIAN NEGARA / LEMBAGA : 033 KEMENTERIAN PEKERJAAN UMUM DAN PERUMAHAN RAKYAT  
2. UNIT ORGANISASI : 033.04 Ditjen Bina Marga  
3. PAGU : Rp.39.700.014.651.000  
(TIGA PULUH SEMBILAN TRILIUN TUJUH RATUS MILIAR EMPAT BELAS JUTA ENAM RATUS LIMA PULUH SATU RIBU RUPIAH)

**B. RINCIAN ALOKASI ANGGARAN PER SATKER**

(dalam ribuan rupiah)

NO	KODE	PROGRAM / PROPINSI / SATKER / SUMBER DANA	KP KD DK TP UB	JENIS BELANJA				PAGU/TARGET PENDAPATAN	TERCATAT
				PEGAWAI	BARANG	MODAL	BANTUAN SOSIAL		
1	2	3	4	5	6	7	8	9=5+6+7+8	10
	A00	RM		335.844	3.596.104	699.160	0	4.631.108	0
	477091	PERENCANAAN DAN PENGAWASAN JALAN NASIONAL ACEH	KP	102.113	1.408.672	153.000	0	1.663.785	0
	A00	RM		102.113	1.408.672	153.000	0	1.663.785	0
	498574	PELAKSANAAN JALAN NASIONAL WILAYAH I PROVINSI ACEH	KP	332.078	4.426.316	107.361	0	4.865.755	0
	A00	RM		332.078	4.426.316	107.361	0	4.865.755	0
	498575	PELAKSANAAN JALAN NASIONAL WILAYAH II PROVINSI ACEH	KP	332.078	3.776.366	163.000	0	4.271.444	0
	A00	RM		332.078	3.776.366	163.000	0	4.271.444	0
	07	SUMATERA UTARA		37.650.863	50.524.611	154.000	0	88.329.474	0
	079333	DINAS BINA MARGA DAN BINA KONSTRUKSI PROVINSI SUMATERA UTARA	TP	0	597.502	0	0	597.502	0
	A00	RM		0	597.502	0	0	597.502	0
	447925	BALAI BESAR PELAKSANAAN JALAN NASIONAL SUMATERA UTARA	KP	37.544.573	30.807.973	0	0	68.352.546	0
	A00	RM		37.544.573	30.807.973	0	0	68.352.546	0
	471942	PERENCANAAN DAN PENGAWASAN JALAN NASIONAL PROVINSI SUMATERA UTARA	KP	106.290	2.661.217	0	0	2.767.507	0
	A00	RM		106.290	2.661.217	0	0	2.767.507	0
	488156	PELAKSANAAN JALAN NASIONAL WILAYAH IV PROVINSI SUMATERA UTARA	KP	0	3.613.526	0	0	3.613.526	0
	A00	RM		0	3.613.526	0	0	3.613.526	0
	498576	PELAKSANAAN JALAN NASIONAL WILAYAH I PROVINSI SUMATERA UTARA	KP	0	4.048.937	0	0	4.048.937	0
	A00	RM		0	4.048.937	0	0	4.048.937	0
	498577	PELAKSANAAN JALAN NASIONAL WILAYAH II PROVINSI SUMATERA UTARA	KP	0	5.366.927	104.000	0	5.470.927	0

**KETENTUAN**

DIPA Induk ini dituangkan lebih lanjut ke dalam DIPA Petikan dan DIPA Petikan dimaksud berlaku sebagai dokumen pelaksanaan kegiatan Satker.



DAFTAR ISI AN PELAKSANAAN ANGGARAN (DIPA) INDUK  
TAHUN ANGGARAN 2022  
NOMOR : DIPA-033.04-0/2022



II. RINCIAN ALOKASI ANGGARAN PER SATKER

A. IDENTITAS UNIT :

1. KEMENTERIAN NEGARA / LEMBAGA : 033 KEMENTERIAN PEKERJAAN UMUM DAN PERUMAHAN RAKYAT  
2. UNIT ORGANISASI : 033.04 Ditjen Bina Marga  
3. PAGU : Rp.39.700.014.651.000  
(TIGA PULUH SEMBILAN TRILIUN TUJUH RATUS MILIAR EMPAT BELAS JUTA ENAM RATUS LIMA PULUH SATU RIBU RUPIAH)

B. RINCIAN ALOKASI ANGGARAN PER SATKER

(dalam ribuan rupiah)

NO	KODE	PROGRAM / PROPINSI / SATKER / SUMBER DANA	KP KD DK TP UB	JENIS BELANJA				PAGU/TARGET PENDAPATAN	TERCATAT
				PEGAWAI	BARANG	MODAL	BANTUAN SOSIAL		
1	2	3	4	5	6	7	8	9=5+6+7+8	10
	A00	RM		0	5.366.927	104.000	0	5.470.927	0
	631089	PELAKSANAAN JALAN NASIONAL WILAYAH III PROVINSI SUMATERA UTARA	KP	0	3.428.529	50.000	0	3.478.529	0
	A00	RM		0	3.428.529	50.000	0	3.478.529	0
	08	SUMATERA BARAT		18.710.633	27.390.233	611.849	0	46.712.715	0
	089258	DINAS PRASARANA JALAN PROVINSI SUMATERA BARAT	TP	0	400.000	0	0	400.000	0
	A00	RM		0	400.000	0	0	400.000	0
	447931	BALAI PELAKSANAAN JALAN NASIONAL SUMATERA BARAT	KP	18.357.794	17.673.622	335.000	0	36.366.416	0
	A00	RM		18.357.794	17.673.622	335.000	0	36.366.416	0
		Target Pendapatan						445.755	
	485302	PERENCANAAN DAN PENGAWASAN JALAN NASIONAL PROVINSI SUMATERA BARAT	KP	52.839	1.607.565	32.949	0	1.693.353	0
	A00	RM		52.839	1.607.565	32.949	0	1.693.353	0
	498579	PELAKSANAAN JALAN NASIONAL WILAYAH I PROVINSI SUMBAR	KP	150.000	3.671.510	180.000	0	4.001.510	0
	A00	RM		150.000	3.671.510	180.000	0	4.001.510	0
	498580	PELAKSANAAN JALAN NASIONAL WILAYAH II PROVINSI SUMBAR	KP	150.000	4.037.536	63.900	0	4.251.436	0
	A00	RM		150.000	4.037.536	63.900	0	4.251.436	0
	09	RIAU		18.217.615	18.729.889	3.750	0	36.951.254	0
	099036	DINAS PEKERJAAN UMUM DAN PENATAAN RUANG PROVINSI RIAU	TP	0	463.076	0	0	463.076	0
	A00	RM		0	463.076	0	0	463.076	0
	420124	BALAI PELAKSANAAN JALAN NASIONAL RIAU	KP	17.867.420	10.577.970	3.750	0	28.449.140	0

KETENTUAN

DIPA Induk ini dituangkan lebih lanjut ke dalam DIPA Petikan dan DIPA Petikan dimaksud berlaku sebagai dokumen pelaksanaan kegiatan Satker.



**DAFTAR ISI AN PELAKSANAAN ANGGARAN (DIPA) INDUK  
TAHUN ANGGARAN 2022  
NOMOR : DIPA-033.04-0/2022**



**II. RINCIAN ALOKASI ANGGARAN PER SATKER**

**A. IDENTITAS UNIT :**

1. KEMENTERIAN NEGARA / LEMBAGA : 033 KEMENTERIAN PEKERJAAN UMUM DAN PERUMAHAN RAKYAT  
2. UNIT ORGANISASI : 033.04 Ditjen Bina Marga  
3. PAGU : Rp.39.700.014.651.000  
(TIGA PULUH SEMBILAN TRILIUN TUJUH RATUS MILIAR EMPAT BELAS JUTA ENAM RATUS LIMA PULUH SATU RIBU RUPIAH)

**B. RINCIAN ALOKASI ANGGARAN PER SATKER**

(dalam ribuan rupiah)

NO	KODE	PROGRAM / PROPINSI / SATKER / SUMBER DANA	KP KD DK TP UB	JENIS BELANJA				PAGU/TARGET PENDAPATAN	TERCATAT
				PEGAWAI	BARANG	MODAL	BANTUAN SOSIAL		
1	2	3	4	5	6	7	8	9=5+6+7+8	10
	A00	RM		17.867.420	10.577.970	3.750	0	28.449.140	0
	485318	PERENCANAAN DAN PENGAWASAN JALAN NASIONAL PROVINSI RIAU	KP	83.699	1.964.386	0	0	2.048.085	0
	A00	RM		83.699	1.964.386	0	0	2.048.085	0
	498583	PELAKSANAAN JALAN NASIONAL WILAYAH I PROVINSI RIAU	KP	129.735	2.688.849	0	0	2.818.584	0
	A00	RM		129.735	2.688.849	0	0	2.818.584	0
	498584	PELAKSANAAN JALAN NASIONAL WILAYAH II PROVINSI RIAU	KP	136.761	3.035.608	0	0	3.172.369	0
	A00	RM		136.761	3.035.608	0	0	3.172.369	0
	10	JAMBI		18.067.091	22.656.291	1.150.000	0	41.873.382	866.776
	105163	BALAI PELAKSANAAN JALAN NASIONAL JAMBI	KP	17.717.141	12.291.698	1.000.000	0	31.008.839	866.776
	A00	RM		17.717.141	12.291.698	1.000.000	0	31.008.839	866.776
	109032	DINAS PEKERJAAN UMUM PROV. JAMBI	TP	0	822.103	0	0	822.103	0
	A00	RM		0	822.103	0	0	822.103	0
	485324	PERENCANAAN DAN PENGAWASAN JALAN NASIONAL PROVINSI JAMBI	KP	49.950	1.791.907	0	0	1.841.857	0
	A00	RM		49.950	1.791.907	0	0	1.841.857	0
	498586	PELAKSANAAN JALAN NASIONAL WILAYAH I PROVINSI JAMBI	KP	150.000	4.302.361	150.000	0	4.602.361	0
	A00	RM		150.000	4.302.361	150.000	0	4.602.361	0
	498587	PELAKSANAAN JALAN NASIONAL WILAYAH II PROVINSI JAMBI	KP	150.000	3.448.222	0	0	3.598.222	0
	A00	RM		150.000	3.448.222	0	0	3.598.222	0

**KETENTUAN**

DIPA Induk ini dituangkan lebih lanjut ke dalam DIPA Petikan dan DIPA Petikan dimaksud berlaku sebagai dokumen pelaksanaan kegiatan Satker.



**DAFTAR ISIAN PELAKSANAAN ANGGARAN (DIPA) INDUK  
TAHUN ANGGARAN 2022  
NOMOR : DIPA-033.04-0/2022**



**II. RINCIAN ALOKASI ANGGARAN PER SATKER**

**A. IDENTITAS UNIT :**

1. KEMENTERIAN NEGARA / LEMBAGA : 033 KEMENTERIAN PEKERJAAN UMUM DAN PERUMAHAN RAKYAT  
2. UNIT ORGANISASI : 033.04 Ditjen Bina Marga  
3. PAGU : Rp.39.700.014.651.000  
(TIGA PULUH SEMBILAN TRILIUN TUJUH RATUS MILIAR EMPAT BELAS JUTA ENAM RATUS LIMA PULUH SATU RIBU RUPIAH)

**B. RINCIAN ALOKASI ANGGARAN PER SATKER**

(dalam ribuan rupiah)

NO	KODE	PROGRAM / PROPINSI / SATKER / SUMBER DANA	KP KD DK TP UB	JENIS BELANJA				PAGU/TARGET PENDAPATAN	TERCATAT
				PEGAWAI	BARANG	MODAL	BANTUAN SOSIAL		
1	2	3	4	5	6	7	8	9=5+6+7+8	10
	11	SUMATERA SELATAN		27.490.490	34.643.847	1.081.431	0	63.215.768	0
	119234	DINAS PU BINA MARGA PROV. SUMSEL	TP	0	529.415	0	0	529.415	0
	A00	RM		0	529.415	0	0	529.415	0
	447940	BALAI BESAR PELAKSANAAN JALAN NASIONAL SUMATERA SELATAN	KP	26.838.808	23.713.534	587.200	0	51.139.542	0
	A00	RM		26.838.808	23.713.534	587.200	0	51.139.542	0
	472112	PERENCANAAN DAN PENGAWASAN JALAN NASIONAL PROVINSI SUMATERA SELATAN	KP	100.003	2.380.541	60.000	0	2.540.544	0
	A00	RM		100.003	2.380.541	60.000	0	2.540.544	0
	498590	PELAKSANAAN JALAN NASIONAL WILAYAH I PROVINSI SUMSEL	KP	200.000	2.593.679	90.261	0	2.883.940	0
	A00	RM		200.000	2.593.679	90.261	0	2.883.940	0
	498591	PELAKSANAAN JALAN NASIONAL WILAYAH II PROVINSI SUMSEL	KP	250.000	2.709.650	200.000	0	3.159.650	0
	A00	RM		250.000	2.709.650	200.000	0	3.159.650	0
	498592	PELAKSANAAN JALAN NASIONAL WILAYAH III PROVINSI SUMATERA SELATAN	KP	101.679	2.717.028	143.970	0	2.962.677	0
	A00	RM		101.679	2.717.028	143.970	0	2.962.677	0
	12	LAMPUNG		21.454.601	20.389.613	7.916.186	0	49.760.400	0
	129236	DINAS BINA MARGA DAN BINA KONSTRUKSI PROVINSI LAMPUNG	TP	0	772.635	0	0	772.635	0
	A00	RM		0	772.635	0	0	772.635	0
	485349	PERENCANAAN DAN PENGAWASAN JALAN NASIONAL PROVINSI LAMPUNG	KP	100.000	1.191.972	21.000	0	1.312.972	0
	A00	RM		100.000	1.191.972	21.000	0	1.312.972	0
	498595	PELAKSANAAN JALAN NASIONAL WILAYAH I PROVINSI LAMPUNG	KP	249.444	2.849.742	30.000	0	3.129.186	0

**KETENTUAN**

DIPA Induk ini dituangkan lebih lanjut ke dalam DIPA Petikan dan DIPA Petikan dimaksud berlaku sebagai dokumen pelaksanaan kegiatan Satker.



**DAFTAR ISI AN PELAKSANAAN ANGGARAN (DIPA) INDUK  
TAHUN ANGGARAN 2022  
NOMOR : DIPA-033.04-0/2022**



**II. RINCIAN ALOKASI ANGGARAN PER SATKER**

**A. IDENTITAS UNIT :**

1. KEMENTERIAN NEGARA / LEMBAGA : 033 KEMENTERIAN PEKERJAAN UMUM DAN PERUMAHAN RAKYAT  
2. UNIT ORGANISASI : 033.04 Ditjen Bina Marga  
3. PAGU : Rp.39.700.014.651.000  
(TIGA PULUH SEMBILAN TRILIUN TUJUH RATUS MILIAR EMPAT BELAS JUTA ENAM RATUS LIMA PULUH SATU RIBU RUPIAH)

**B. RINCIAN ALOKASI ANGGARAN PER SATKER**

(dalam ribuan rupiah)

NO	KODE	PROGRAM / PROPINSI / SATKER / SUMBER DANA	KP KD DK TP UB	JENIS BELANJA				PAGU/TARGET PENDAPATAN	TERCATAT
				PEGAWAI	BARANG	MODAL	BANTUAN SOSIAL		
1	2	3	4	5	6	7	8	9=5+6+7+8	10
	A00	RM		249.444	2.849.742	30.000	0	3.129.186	0
	498596	PELAKSANAAN JALAN NASIONAL WILAYAH II PROVINSI LAMPUNG	KP	250.000	2.591.855	45.000	0	2.886.855	0
	A00	RM		250.000	2.591.855	45.000	0	2.886.855	0
	631090	BALAI PELAKSANAAN JALAN NASIONAL LAMPUNG	KP	20.855.157	12.983.409	7.820.186	0	41.658.752	0
	A00	RM		20.855.157	12.983.409	7.820.186	0	41.658.752	0
	13	KALIMANTAN BARAT		23.785.775	29.588.370	2.265.642	0	55.639.787	0
	139034	DINAS PEKERJAAN UMUM DAN PENATAAN RUANG PROVINSI KALIMANTAN BARAT	TP	0	715.415	0	0	715.415	0
	A00	RM		0	715.415	0	0	715.415	0
	400719	PARALEL PERBATASAN NANGA BADAU - ENTIKONG - ARUK - TEMAJOK	KP	61.842	3.485.736	0	0	3.547.578	0
	A00	RM		61.842	3.485.736	0	0	3.547.578	0
	485412	PERENCANAAN DAN PENGAWASAN JALAN NASIONAL PROVINSI KALIMANTAN BARAT	KP	91.035	1.522.985	163.763	0	1.777.783	0
	A00	RM		91.035	1.522.985	163.763	0	1.777.783	0
	498632	PELAKSANAAN JALAN NASIONAL WILAYAH I PROVINSI KALBAR	KP	250.000	4.000.838	230.000	0	4.480.838	0
	A00	RM		250.000	4.000.838	230.000	0	4.480.838	0
	498633	PELAKSANAAN JALAN NASIONAL WILAYAH II PROVINSI KALBAR	KP	150.000	2.554.023	167.600	0	2.871.623	0
	A00	RM		150.000	2.554.023	167.600	0	2.871.623	0
	498634	PELAKSANAAN JALAN NASIONAL WILAYAH III PROVINSI KALBAR	KP	284.736	3.651.587	206.843	0	4.143.166	0
	A00	RM		284.736	3.651.587	206.843	0	4.143.166	0
	631091	BALAI PELAKSANAAN JALAN NASIONAL KALIMANTAN BARAT	KP	22.948.162	13.657.786	1.497.436	0	38.103.384	0

**KETENTUAN**

DIPA Induk ini dituangkan lebih lanjut ke dalam DIPA Petikan dan DIPA Petikan dimaksud berlaku sebagai dokumen pelaksanaan kegiatan Satker.



**DAFTAR ISIAN PELAKSANAAN ANGGARAN (DIPA) INDUK  
TAHUN ANGGARAN 2022  
NOMOR : DIPA-033.04-0/2022**



**II. RINCIAN ALOKASI ANGGARAN PER SATKER**

**A. IDENTITAS UNIT :**

1. KEMENTERIAN NEGARA / LEMBAGA : 033 KEMENTERIAN PEKERJAAN UMUM DAN PERUMAHAN RAKYAT  
2. UNIT ORGANISASI : 033.04 Ditjen Bina Marga  
3. PAGU : Rp.39.700.014.651.000  
(TIGA PULUH SEMBILAN TRILIUN TUJUH RATUS MILIAR EMPAT BELAS JUTA ENAM RATUS LIMA PULUH SATU RIBU RUPIAH)

**B. RINCIAN ALOKASI ANGGARAN PER SATKER**

(dalam ribuan rupiah)

NO	KODE	PROGRAM / PROPINSI / SATKER / SUMBER DANA	KP KD DK TP UB	JENIS BELANJA				PAGU/TARGET PENDAPATAN	TERCATAT
				PEGAWAI	BARANG	MODAL	BANTUAN SOSIAL		
1	2	3	4	5	6	7	8	9=5+6+7+8	10
	A00	RM		22.948.162	13.657.786	1.497.436	0	38.103.384	0
	14	KALIMANTAN TENGAH		27.550.559	18.871.244	0	0	46.421.803	0
	149027	DINAS PEKERJAAN UMUM DAN PENATAAN RUANG PROVINSI KALIMANTAN TENGAH	TP	0	773.474	0	0	773.474	0
	A00	RM		0	773.474	0	0	773.474	0
	420130	BALAI PELAKSANAAN JALAN NASIONAL KALIMANTAN TENGAH	KP	26.685.783	5.946.980	0	0	32.632.763	0
	A00	RM		26.685.783	5.946.980	0	0	32.632.763	0
	485421	PERENCANAAN DAN PENGAWASAN JALAN NASIONAL PROVINSI KALIMANTAN TENGAH	KP	90.683	2.075.792	0	0	2.166.475	0
	A00	RM		90.683	2.075.792	0	0	2.166.475	0
	498636	PELAKSANAAN JALAN NASIONAL WILAYAH I PROVINSI KALTENG	KP	374.075	3.307.367	0	0	3.681.442	0
	A00	RM		374.075	3.307.367	0	0	3.681.442	0
	498638	PELAKSANAAN JALAN NASIONAL WILAYAH II PROVINSI KALTENG	KP	250.000	3.353.151	0	0	3.603.151	0
	A00	RM		250.000	3.353.151	0	0	3.603.151	0
	498639	PELAKSANAAN JALAN NASIONAL WILAYAH III PROVINSI KALTENG	KP	150.018	3.414.480	0	0	3.564.498	0
	A00	RM		150.018	3.414.480	0	0	3.564.498	0
	15	KALIMANTAN SELATAN		24.025.385	23.332.564	363.600	0	47.721.549	0
	159034	DINAS PEKERJAAN UMUM PROV. KALSEL	TP	0	631.267	0	0	631.267	0
	A00	RM		0	631.267	0	0	631.267	0
	447971	BALAI PELAKSANAAN JALAN NASIONAL KALIMANTAN SELATAN	KP	23.464.545	13.225.941	0	0	36.690.486	0
	A00	RM		23.464.545	13.225.941	0	0	36.690.486	0

**KETENTUAN**

DIPA Induk ini dituangkan lebih lanjut ke dalam DIPA Petikan dan DIPA Petikan dimaksud berlaku sebagai dokumen pelaksanaan kegiatan Satker.



DAFTAR ISI AN PELAKSANAAN ANGGARAN (DIPA) INDIK  
TAHUN ANGGARAN 2022  
NOMOR : DIPA-033.04-0/2022



II. RINCIAN ALOKASI ANGGARAN PER SATKER

A. IDENTITAS UNIT :

1. KEMENTERIAN NEGARA / LEMBAGA : 033 KEMENTERIAN PEKERJAAN UMUM DAN PERUMAHAN RAKYAT  
2. UNIT ORGANISASI : 033.04 Ditjen Bina Marga  
3. PAGU : Rp.39.700.014.651.000  
(TIGA PULUH SEMBILAN TRILIUN TUJUH RATUS MILIAR EMPAT BELAS JUTA ENAM RATUS LIMA PULUH SATU RIBU RUPIAH)

B. RINCIAN ALOKASI ANGGARAN PER SATKER

(dalam ribuan rupiah)

NO	KODE	PROGRAM / PROPINSI / SATKER / SUMBER DANA	KP KD DK TP UB	JENIS BELANJA				PAGU/TARGET PENDAPATAN	TERCATAT
				PEGAWAI	BARANG	MODAL	BANTUAN SOSIAL		
1	2	3	4	5	6	7	8	9=5+6+7+8	10
	472231	PERENCANAAN DAN PENGAWASAN JALAN NASIONAL PROVINSI KALIMANTAN SELATAN	KP	60.840	2.770.505	95.000	0	2.926.345	0
	A00	RM		60.840	2.770.505	95.000	0	2.926.345	0
	498643	PELAKSANAAN JALAN NASIONAL WILAYAH I PROVINSI KALSEL	KP	250.000	3.401.347	68.600	0	3.719.947	0
	A00	RM		250.000	3.401.347	68.600	0	3.719.947	0
	498644	PELAKSANAAN JALAN NASIONAL WILAYAH II PROVINSI KALSEL	KP	250.000	3.303.504	200.000	0	3.753.504	0
	A00	RM		250.000	3.303.504	200.000	0	3.753.504	0
	16	KALIMANTAN TIMUR		20.766.454	33.336.006	2.497.279	0	56.599.739	0
	165253	BALAI BESAR PELAKSANAAN JALAN NASIONAL KALIMANTAN TIMUR	KP	19.999.165	18.690.790	2.050.000	0	40.739.955	0
	A00	RM		19.999.165	18.690.790	2.050.000	0	40.739.955	0
	169031	DINAS PEKERJAAN UMUM, PENATAAN RUANG, DAN PERUMAHAN RAKYAT PROVINSI	TP	0	782.918	0	0	782.918	0
	A00	RM		0	782.918	0	0	782.918	0
	403481	PELAKSANAAN JALAN PERBATASAN KALIMANTAN TIMUR	KP	149.924	2.090.402	197.700	0	2.438.026	0
	A00	RM		149.924	2.090.402	197.700	0	2.438.026	0
	485437	PERENCANAAN DAN PENGAWASAN JALAN NASIONAL PROVINSI KALIMANTAN TIMUR	KP	99.341	1.658.921	0	0	1.758.262	0
	A00	RM		99.341	1.658.921	0	0	1.758.262	0
	498601	PELAKSANAAN JEMBATAN PULAU BALANG	KP	28.160	2.757.741	0	0	2.785.901	0
	A00	RM		28.160	2.757.741	0	0	2.785.901	0
	498640	PELAKSANAAN JALAN NASIONAL WILAYAH I PROVINSI KALTIM	KP	249.864	4.289.372	50.000	0	4.589.236	0

KETENTUAN

DIPA Induk ini dituangkan lebih lanjut ke dalam DIPA Petikan dan DIPA Petikan dimaksud berlaku sebagai dokumen pelaksanaan kegiatan Satker.



**DAFTAR ISI AN PELAKSANAAN ANGGARAN (DIPA) INDUK  
TAHUN ANGGARAN 2022  
NOMOR : DIPA-033.04-0/2022**



**II. RINCIAN ALOKASI ANGGARAN PER SATKER**

**A. IDENTITAS UNIT :**

1. KEMENTERIAN NEGARA / LEMBAGA : 033 KEMENTERIAN PEKERJAAN UMUM DAN PERUMAHAN RAKYAT  
2. UNIT ORGANISASI : 033.04 Ditjen Bina Marga  
3. PAGU : Rp.39.700.014.651.000  
(TIGA PULUH SEMBILAN TRILIUN TUJUH RATUS MILIAR EMPAT BELAS JUTA ENAM RATUS LIMA PULUH SATU RIBU RUPIAH)

**B. RINCIAN ALOKASI ANGGARAN PER SATKER**

(dalam ribuan rupiah)

NO	KODE	PROGRAM / PROPINSI / SATKER / SUMBER DANA	KP KD DK TP UB	JENIS BELANJA				PAGU/TARGET PENDAPATAN	TERCATAT
				PEGAWAI	BARANG	MODAL	BANTUAN SOSIAL		
1	2	3	4	5	6	7	8	9=5+6+7+8	10
	A00	RM		249.864	4.289.372	50.000	0	4.589.236	0
	498641	PELAKSANAAN JALAN NASIONAL WILAYAH II PROVINSI KALTIM	KP	240.000	3.065.862	199.579	0	3.505.441	0
	A00	RM		240.000	3.065.862	199.579	0	3.505.441	0
	17	SULAWESI UTARA		35.906.444	34.156.657	0	0	70.063.101	0
	179052	DINAS PEKERJAAN UMUM PROV. SULUT	TP	0	487.675	0	0	487.675	0
	A00	RM		0	487.675	0	0	487.675	0
	448015	BALAI PELAKSANAAN JALAN NASIONAL SULAWESI UTARA	KP	35.906.444	21.870.997	0	0	57.777.441	0
	A00	RM		35.906.444	21.870.997	0	0	57.777.441	0
	485443	PERENCANAAN DAN PENGAWASAN JALAN NASIONAL PROVINSI SULAWESI UTARA	KP	0	2.287.113	0	0	2.287.113	0
	A00	RM		0	2.287.113	0	0	2.287.113	0
	498658	PELAKSANAAN JALAN NASIONAL WILAYAH I PROVINSI SULUT	KP	0	3.500.208	0	0	3.500.208	0
	A00	RM		0	3.500.208	0	0	3.500.208	0
	498659	PELAKSANAAN JALAN NASIONAL WILAYAH II PROVINSI SULUT	KP	0	3.216.482	0	0	3.216.482	0
	A00	RM		0	3.216.482	0	0	3.216.482	0
	498660	PELAKSANAAN JALAN NASIONAL WILAYAH III PROVINSI SULUT (SANGIHE TALAUD)	KP	0	2.794.182	0	0	2.794.182	0
	A00	RM		0	2.794.182	0	0	2.794.182	0
	18	SULAWESI TENGAH		28.321.146	30.632.211	605.558	0	59.558.915	0
	185169	BALAI PELAKSANAAN JALAN NASIONAL SULAWESI TENGAH	KP	27.992.293	14.200.115	43.264	0	42.235.672	0

**KETENTUAN**

DIPA Induk ini dituangkan lebih lanjut ke dalam DIPA Petikan dan DIPA Petikan dimaksud berlaku sebagai dokumen pelaksanaan kegiatan Satker.





**DAFTAR ISI AN PELAKSANAAN ANGGARAN (DIPA) INDIK**  
**TAHUN ANGGARAN 2022**  
**NOMOR : DIPA-033.04-0/2022**



**II. RINCIAN ALOKASI ANGGARAN PER SATKER**

**A. IDENTITAS UNIT :**

1. KEMENTERIAN NEGARA / LEMBAGA : 033 KEMENTERIAN PEKERJAAN UMUM DAN PERUMAHAN RAKYAT  
2. UNIT ORGANISASI : 033.04 Ditjen Bina Marga  
3. PAGU : Rp.39.700.014.651.000  
(TIGA PULUH SEMBILAN TRILIUN TUJUH RATUS MILIAR EMPAT BELAS JUTA ENAM RATUS LIMA PULUH SATU RIBU RUPIAH)

**B. RINCIAN ALOKASI ANGGARAN PER SATKER**

(dalam ribuan rupiah)

NO	KODE	PROGRAM / PROPINSI / SATKER / SUMBER DANA	KP KD DK TP UB	JENIS BELANJA				PAGU/TARGET PENDAPATAN	TERCATAT
				PEGAWAI	BARANG	MODAL	BANTUAN SOSIAL		
1	2	3	4	5	6	7	8	9=5+6+7+8	10
	A00	RM		27.992.293	14.200.115	43.264	0	42.235.672	0
	485452	PERENCANAAN DAN PENGAWASAN JALAN NASIONAL PROVINSI SULAWESI TENGAH	KP	35.574	2.440.755	124.593	0	2.600.922	0
	A00	RM		35.574	2.440.755	124.593	0	2.600.922	0
	498663	PELAKSANAAN JALAN NASIONAL WILAYAH I PROVINSI SULTENG	KP	100.000	4.102.839	90.000	0	4.292.839	0
	A00	RM		100.000	4.102.839	90.000	0	4.292.839	0
	498664	PELAKSANAAN JALAN NASIONAL WILAYAH II PROVINSI SULTENG	KP	93.279	4.716.453	70.701	0	4.880.433	0
	A00	RM		93.279	4.716.453	70.701	0	4.880.433	0
	498665	PELAKSANAAN JALAN NASIONAL WILAYAH III PROVINSI SULTENG	KP	100.000	5.172.049	277.000	0	5.549.049	0
	A00	RM		100.000	5.172.049	277.000	0	5.549.049	0
	19	SULAWESI SELATAN		46.879.042	42.980.971	631.650	0	90.491.663	0
	199385	DINAS PEKERJAAN UMUM PROV. SULAWESI SELATAN	TP	0	694.458	0	0	694.458	0
	A00	RM		0	694.458	0	0	694.458	0
	447987	BALAI BESAR PELAKSANAAN JALAN NASIONAL SULAWESI SELATAN	KP	46.637.029	26.960.738	586.650	0	74.184.417	0
	A00	RM		46.637.029	26.960.738	586.650	0	74.184.417	0
		Target Pendapatan						516.915	
	472369	PERENCANAAN DAN PENGAWASAN JALAN NASIONAL PROVINSI SULAWESI SELATAN	KP	39.423	2.241.042	0	0	2.280.465	0
	A00	RM		39.423	2.241.042	0	0	2.280.465	0
	488275	PELAKSANAAN JALAN NASIONAL WILAYAH III PROVINSI SULAWESI SELATAN	KP	43.006	3.910.013	15.000	0	3.968.019	0
	A00	RM		43.006	3.910.013	15.000	0	3.968.019	0

**KETENTUAN**

DIPA Induk ini dituangkan lebih lanjut ke dalam DIPA Petikan dan DIPA Petikan dimaksud berlaku sebagai dokumen pelaksanaan kegiatan Satker.



**DAFTAR ISI AN PELAKSANAAN ANGGARAN (DIPA) INDUK  
TAHUN ANGGARAN 2022  
NOMOR : DIPA-033.04-0/2022**



**II. RINCIAN ALOKASI ANGGARAN PER SATKER**

**A. IDENTITAS UNIT :**

1. KEMENTERIAN NEGARA / LEMBAGA : 033 KEMENTERIAN PEKERJAAN UMUM DAN PERUMAHAN RAKYAT  
2. UNIT ORGANISASI : 033.04 Ditjen Bina Marga  
3. PAGU : Rp.39.700.014.651.000  
(TIGA PULUH SEMBILAN TRILIUN TUJUH RATUS MILIAR EMPAT BELAS JUTA ENAM RATUS LIMA PULUH SATU RIBU RUPIAH)

**B. RINCIAN ALOKASI ANGGARAN PER SATKER**

(dalam ribuan rupiah)

NO	KODE	PROGRAM / PROPINSI / SATKER / SUMBER DANA	KP KD DK TP UB	JENIS BELANJA				PAGU/TARGET PENDAPATAN	TERCATAT
				PEGAWAI	BARANG	MODAL	BANTUAN SOSIAL		
1	2	3	4	5	6	7	8	9=5+6+7+8	10
	498668	PELAKSANAAN JALAN NASIONAL WILAYAH I PROVINSI SULSEL	KP	9.584	3.830.451	15.000	0	3.855.035	0
	A00	RM		9.584	3.830.451	15.000	0	3.855.035	0
	498669	PELAKSANAAN JALAN NASIONAL WILAYAH II PROVINSI SULSEL	KP	150.000	5.344.269	15.000	0	5.509.269	0
	A00	RM		150.000	5.344.269	15.000	0	5.509.269	0
	20	SULAWESI TENGGARA		34.740.499	23.053.385	73.500	0	57.867.384	0
	209030	SKPD DINAS PEKERJAAN UMUM PROV. SULAWESI TENGGARA	TP	0	493.490	0	0	493.490	0
	A00	RM		0	493.490	0	0	493.490	0
	485468	PERENCANAAN DAN PENGAWASAN JALAN NASIONAL PROVINSI SULAWESI TENGGARA	KP	19.458	1.753.167	0	0	1.772.625	0
	A00	RM		19.458	1.753.167	0	0	1.772.625	0
	498671	PELAKSANAAN JALAN NASIONAL WILAYAH I PROVINSI SULTRA (BARAT)	KP	150.000	2.831.205	20.000	0	3.001.205	0
	A00	RM		150.000	2.831.205	20.000	0	3.001.205	0
	498672	PELAKSANAAN JALAN NASIONAL WILAYAH II PROVINSI SULTRA (TIMUR)	KP	150.000	2.771.795	0	0	2.921.795	0
	A00	RM		150.000	2.771.795	0	0	2.921.795	0
	498673	PELAKSANAAN JALAN NASIONAL WILAYAH III PROVINSI SULTRA (BUTON)	KP	94.886	1.778.542	12.500	0	1.885.928	0
	A00	RM		94.886	1.778.542	12.500	0	1.885.928	0
	631092	BALAI PELAKSANAAN JALAN NASIONAL SULAWESI TENGGARA	KP	34.326.155	13.425.186	41.000	0	47.792.341	0
	A00	RM		34.326.155	13.425.186	41.000	0	47.792.341	0
	21	MALUKU		27.275.656	40.249.443	750.916	0	68.276.015	0
	219036	DINAS PEKERJAAN UMUM PROV. MALUKU	TP	0	485.085	0	0	485.085	0

**KETENTUAN**

DIPA Induk ini dituangkan lebih lanjut ke dalam DIPA Petikan dan DIPA Petikan dimaksud berlaku sebagai dokumen pelaksanaan kegiatan Satker.



**DAFTAR ISI AN PELAKSANAAN ANGGARAN (DIPA) INDIK**  
**TAHUN ANGGARAN 2022**  
**NOMOR : DIPA-033.04-0/2022**



**II. RINCIAN ALOKASI ANGGARAN PER SATKER**

**A. IDENTITAS UNIT :**

1. KEMENTERIAN NEGARA / LEMBAGA : 033 KEMENTERIAN PEKERJAAN UMUM DAN PERUMAHAN RAKYAT  
2. UNIT ORGANISASI : 033.04 Ditjen Bina Marga  
3. PAGU : Rp.39.700.014.651.000  
(TIGA PULUH SEMBILAN TRILIUN TUJUH RATUS MILIAR EMPAT BELAS JUTA ENAM RATUS LIMA PULUH SATU RIBU RUPIAH)

**B. RINCIAN ALOKASI ANGGARAN PER SATKER**

(dalam ribuan rupiah)

NO	KODE	PROGRAM / PROPINSI / SATKER / SUMBER DANA	KP KD DK TP UB	JENIS BELANJA				PAGU/TARGET PENDAPATAN	TERCATAT
				PEGAWAI	BARANG	MODAL	BANTUAN SOSIAL		
1	2	3	4	5	6	7	8	9=5+6+7+8	10
	A00	RM		0	485.085	0	0	485.085	0
	448007	BALAI PELAKSANAAN JALAN NASIONAL MALUKU	KP	26.940.948	27.069.502	225.992	0	54.236.442	0
	A00	RM		26.940.948	27.069.502	225.992	0	54.236.442	0
		Target Pendapatan						250.000	
	485474	PERENCANAAN DAN PENGAWASAN JALAN NASIONAL PROVINSI MALUKU	KP	34.708	1.288.906	109.814	0	1.433.428	0
	A00	RM		34.708	1.288.906	109.814	0	1.433.428	0
	498674	PELAKSANAAN JALAN NASIONAL WILAYAH I PROVINSI MALUKU	KP	100.000	4.416.717	168.363	0	4.685.080	0
	A00	RM		100.000	4.416.717	168.363	0	4.685.080	0
	498675	PELAKSANAAN JALAN NASIONAL WILAYAH II PROVINSI MALUKU	KP	100.000	3.758.755	84.747	0	3.943.502	0
	A00	RM		100.000	3.758.755	84.747	0	3.943.502	0
	498676	PELAKSANAAN JALAN NASIONAL WILAYAH III PROVINSI MALUKU	KP	100.000	3.230.478	162.000	0	3.492.478	0
	A00	RM		100.000	3.230.478	162.000	0	3.492.478	0
	22	BALI		0	9.399.692	85.000	0	9.484.692	0
	229032	DINAS PEKERJAAN UMUM DAN PENATAAN RUANG PROVINSI BALI	TP	0	346.100	0	0	346.100	0
	A00	RM		0	346.100	0	0	346.100	0
	485370	PERENCANAAN DAN PENGAWASAN JALAN NASIONAL PROVINSI BALI	KP	0	1.771.929	40.000	0	1.811.929	0
	A00	RM		0	1.771.929	40.000	0	1.811.929	0
	488301	PELAKSANAAN JALAN NASIONAL WILAYAH III PROVINSI BALI	KP	0	3.022.511	0	0	3.022.511	0
	A00	RM		0	3.022.511	0	0	3.022.511	0

**KETENTUAN**

DIPA Induk ini dituangkan lebih lanjut ke dalam DIPA Petikan dan DIPA Petikan dimaksud berlaku sebagai dokumen pelaksanaan kegiatan Satker.



DAFTAR ISIAN PELAKSANAAN ANGGARAN (DIPA) INDUK  
TAHUN ANGGARAN 2022  
NOMOR : DIPA-033.04-0/2022



II. RINCIAN ALOKASI ANGGARAN PER SATKER

A. IDENTITAS UNIT :

1. KEMENTERIAN NEGARA / LEMBAGA : 033 KEMENTERIAN PEKERJAAN UMUM DAN PERUMAHAN RAKYAT  
2. UNIT ORGANISASI : 033.04 Ditjen Bina Marga  
3. PAGU : Rp.39.700.014.651.000  
(TIGA PULUH SEMBILAN TRILIUN TUJUH RATUS MILIAR EMPAT BELAS JUTA ENAM RATUS LIMA PULUH SATU RIBU RUPIAH)

B. RINCIAN ALOKASI ANGGARAN PER SATKER

(dalam ribuan rupiah)


NO	KODE	PROGRAM / PROPINSI / SATKER / SUMBER DANA	KP KD DK TP UB	JENIS BELANJA				PAGU/TARGET PENDAPATAN	TERCATAT
				PEGAWAI	BARANG	MODAL	BANTUAN SOSIAL		
1	2	3	4	5	6	7	8	9=5+6+7+8	10
	498645	PELAKSANAAN JALAN NASIONAL WILAYAH I PROVINSI BALI	KP	0	2.080.719	0	0	2.080.719	0
	A00	RM		0	2.080.719	0	0	2.080.719	0
	498646	PELAKSANAAN JALAN NASIONAL WILAYAH II PROVINSI BALI	KP	0	2.178.433	45.000	0	2.223.433	0
	A00	RM		0	2.178.433	45.000	0	2.223.433	0
	23	NUSA TENGGARA BARAT		38.346.280	19.550.086	433.000	0	58.329.366	0
	235167	BALAI PELAKSANAAN JALAN NASIONAL NUSA TENGGARA BARAT	KP	38.346.280	9.030.074	113.000	0	47.489.354	0
	A00	RM		38.346.280	9.030.074	113.000	0	47.489.354	0
	239237	DINAS PEKERJAAN UMUM PROVINSI NTB	TP	0	699.682	0	0	699.682	0
	A00	RM		0	699.682	0	0	699.682	0
	485386	PERENCANAAN DAN PENGAWASAN JALAN NASIONAL PROVINSI NUSA TENGGARA BARAT	KP	0	1.662.439	80.000	0	1.742.439	0
	A00	RM		0	1.662.439	80.000	0	1.742.439	0
	498650	PELAKSANAAN JALAN NASIONAL WILAYAH I PROVINSI NTB	KP	0	2.466.159	80.000	0	2.546.159	0
	A00	RM		0	2.466.159	80.000	0	2.546.159	0
	498651	PELAKSANAAN JALAN NASIONAL WILAYAH II PROVINSI NTB	KP	0	3.032.023	80.000	0	3.112.023	0
	A00	RM		0	3.032.023	80.000	0	3.112.023	0
	498652	PELAKSANAAN JALAN NASIONAL WILAYAH III PROVINSI NTB	KP	0	2.659.709	80.000	0	2.739.709	0
	A00	RM		0	2.659.709	80.000	0	2.739.709	0
	24	NUSA TENGGARA TIMUR		32.914.115	45.889.245	1.485.784	0	80.289.144	0
	245161	BALAI PELAKSANAAN JALAN NASIONAL NUSA TENGGARA TIMUR	KP	32.739.115	27.037.815	516.314	0	60.293.244	0

KETENTUAN

DIPA Induk ini dituangkan lebih lanjut ke dalam DIPA Petikan dan DIPA Petikan dimaksud berlaku sebagai dokumen pelaksanaan kegiatan Satker.



**DAFTAR ISI AN PELAKSANAAN ANGGARAN (DIPA) INDUK  
TAHUN ANGGARAN 2022  
NOMOR : DIPA-033.04-0/2022**



**II. RINCIAN ALOKASI ANGGARAN PER SATKER**

**A. IDENTITAS UNIT :**

1. KEMENTERIAN NEGARA / LEMBAGA : 033 KEMENTERIAN PEKERJAAN UMUM DAN PERUMAHAN RAKYAT  
2. UNIT ORGANISASI : 033.04 Ditjen Bina Marga  
3. PAGU : Rp.39.700.014.651.000  
(TIGA PULUH SEMBILAN TRILIUN TUJUH RATUS MILIAR EMPAT BELAS JUTA ENAM RATUS LIMA PULUH SATU RIBU RUPIAH)

**B. RINCIAN ALOKASI ANGGARAN PER SATKER**

(dalam ribuan rupiah)

NO	KODE	PROGRAM / PROPINSI / SATKER / SUMBER DANA	KP KD DK TP UB	JENIS BELANJA				PAGU/TARGET PENDAPATAN	TERCATAT
				PEGAWAI	BARANG	MODAL	BANTUAN SOSIAL		
1	2	3	4	5	6	7	8	9=5+6+7+8	10
	A00	RM		32.739.115	27.037.815	516.314	0	60.293.244	0
	249016	DINAS PEKERJAAN UMUM PROP. NUSA TENGGARA TIMUR	TP	0	783.670	0	0	783.670	0
	A00	RM		0	783.670	0	0	783.670	0
	485392	PERENCANAAN DAN PENGAWASAN JALAN NASIONAL PROVINSI NUSA TENGGARA TIMUR	KP	35.000	1.883.561	135.890	0	2.054.451	0
	A00	RM		35.000	1.883.561	135.890	0	2.054.451	0
	498653	PELAKSANAAN JALAN NASIONAL WILAYAH I PROVINSI NTT	KP	35.000	3.907.748	155.800	0	4.098.548	0
	A00	RM		35.000	3.907.748	155.800	0	4.098.548	0
	498654	PELAKSANAAN JALAN NASIONAL WILAYAH II PROVINSI NTT	KP	35.000	3.789.980	325.000	0	4.149.980	0
	A00	RM		35.000	3.789.980	325.000	0	4.149.980	0
	498656	PELAKSANAAN JALAN NASIONAL WILAYAH IV PROVINSI NTT	KP	35.000	4.204.164	147.780	0	4.386.944	0
	A00	RM		35.000	4.204.164	147.780	0	4.386.944	0
	498657	PELAKSANAAN JALAN NASIONAL WILAYAH III PROVINSI NTT	KP	35.000	4.282.307	205.000	0	4.522.307	0
	A00	RM		35.000	4.282.307	205.000	0	4.522.307	0
	25	PAPUA		29.343.655	59.398.678	1.389.880	0	90.132.213	0
	259035	DINAS PU PROV. PAPUA	TP	0	619.522	0	0	619.522	0
	A00	RM		0	619.522	0	0	619.522	0
	420135	BALAI PELAKSANAAN JALAN NASIONAL WAMENA	KP	8.377.209	7.064.224	100.000	0	15.541.433	0
	A00	RM		8.377.209	7.064.224	100.000	0	15.541.433	0

**KETENTUAN**

DIPA Induk ini dituangkan lebih lanjut ke dalam DIPA Petikan dan DIPA Petikan dimaksud berlaku sebagai dokumen pelaksanaan kegiatan Satker.



**DAFTAR ISIAN PELAKSANAAN ANGGARAN (DIPA) INDUK  
TAHUN ANGGARAN 2022  
NOMOR : DIPA-033.04-0/2022**



**II. RINCIAN ALOKASI ANGGARAN PER SATKER**

**A. IDENTITAS UNIT :**

1. KEMENTERIAN NEGARA / LEMBAGA : 033 KEMENTERIAN PEKERJAAN UMUM DAN PERUMAHAN RAKYAT  
2. UNIT ORGANISASI : 033.04 Ditjen Bina Marga  
3. PAGU : Rp.39.700.014.651.000  
(TIGA PULUH SEMBILAN TRILIUN TUJUH RATUS MILIAR EMPAT BELAS JUTA ENAM RATUS LIMA PULUH SATU RIBU RUPIAH)

**B. RINCIAN ALOKASI ANGGARAN PER SATKER**

(dalam ribuan rupiah)


NO	KODE	PROGRAM / PROPINSI / SATKER / SUMBER DANA	KP KD DK TP UB	JENIS BELANJA				PAGU/TARGET PENDAPATAN	TERCATAT
				PEGAWAI	BARANG	MODAL	BANTUAN SOSIAL		
1	2	3	4	5	6	7	8	9=5+6+7+8	10
	420137	PERENCANAAN DAN PENGAWASAN JALAN NASIONAL WAMENA	KP	10.550	1.587.183	0	0	1.597.733	0
	A00	RM		10.550	1.587.183	0	0	1.597.733	0
	448013	BALAI PELAKSANAAN JALAN NASIONAL JAYAPURA	KP	14.010.074	16.007.447	186.000	0	30.203.521	0
	A00	RM		14.010.074	16.007.447	186.000	0	30.203.521	0
	498680	PELAKSANAAN JALAN NASIONAL WILAYAH I PROVINSI PAPUA (JAYAPURA)	KP	149.480	5.345.651	0	0	5.495.131	0
	A00	RM		149.480	5.345.651	0	0	5.495.131	0
	498681	PELAKSANAAN JALAN NASIONAL WILAYAH IX PROVINSI PAPUA (BIAK SERUI)	KP	57.065	1.672.887	106.648	0	1.836.600	0
	A00	RM		57.065	1.672.887	106.648	0	1.836.600	0
	498682	PELAKSANAAN JALAN NASIONAL WILAYAH IV PROVINSI PAPUA (JAYAWIJAYA)	KP	50.799	2.484.564	0	0	2.535.363	0
	A00	RM		50.799	2.484.564	0	0	2.535.363	0
	498683	PELAKSANAAN JALAN NASIONAL WILAYAH VI PROVINSI PAPUA (TIMIKA)	KP	55.742	1.665.731	131.164	0	1.852.637	0
	A00	RM		55.742	1.665.731	131.164	0	1.852.637	0
	498684	PELAKSANAAN JALAN NASIONAL WILAYAH II PROVINSI PAPUA (MERAUKE)	KP	69.715	2.936.069	145.065	0	3.150.849	0
	A00	RM		69.715	2.936.069	145.065	0	3.150.849	0
	498685	PELAKSANAAN JALAN NASIONAL WILAYAH VII PROVINSI PAPUA (NABIRE)	KP	81.580	1.901.342	100.000	0	2.082.922	0
	A00	RM		81.580	1.901.342	100.000	0	2.082.922	0
	498687	PELAKSANAAN JALAN NASIONAL WILAYAH VIII PROVINSI PAPUA (PANIAI)	KP	45.245	1.656.304	85.000	0	1.786.549	0
	A00	RM		45.245	1.656.304	85.000	0	1.786.549	0

**KETENTUAN**

DIPA Induk ini dituangkan lebih lanjut ke dalam DIPA Petikan dan DIPA Petikan dimaksud berlaku sebagai dokumen pelaksanaan kegiatan Satker.



**DAFTAR ISIAN PELAKSANAAN ANGGARAN (DIPA) INDUK  
TAHUN ANGGARAN 2022  
NOMOR : DIPA-033.04-0/2022**



**II. RINCIAN ALOKASI ANGGARAN PER SATKER**

**A. IDENTITAS UNIT :**

1. KEMENTERIAN NEGARA / LEMBAGA : 033 KEMENTERIAN PEKERJAAN UMUM DAN PERUMAHAN RAKYAT  
2. UNIT ORGANISASI : 033.04 Ditjen Bina Marga  
3. PAGU : Rp.39.700.014.651.000  
(TIGA PULUH SEMBILAN TRILIUN TUJUH RATUS MILIAR EMPAT BELAS JUTA ENAM RATUS LIMA PULUH SATU RIBU RUPIAH)

**B. RINCIAN ALOKASI ANGGARAN PER SATKER**

(dalam ribuan rupiah)


NO	KODE	PROGRAM / PROPINSI / SATKER / SUMBER DANA	KP KD DK TP UB	JENIS BELANJA				PAGU/TARGET PENDAPATAN	TERCATAT
				PEGAWAI	BARANG	MODAL	BANTUAN SOSIAL		
1	2	3	4	5	6	7	8	9=5+6+7+8	10
	498688	PELAKSANAAN JALAN NASIONAL WILAYAH III PROVINSI PAPUA (TANAH MERAH)	KP	69.715	3.343.716	210.000	0	3.623.431	0
	A00	RM		69.715	3.343.716	210.000	0	3.623.431	0
	498689	PELAKSANAAN JALAN NASIONAL WILAYAH V PROVINSI PAPUA (PUNCAK JAYA)	KP	44.042	1.937.436	0	0	1.981.478	0
	A00	RM		44.042	1.937.436	0	0	1.981.478	0
	501303	PERENCANAAN DAN PENGAWASAN JALAN NASIONAL PROVINSI PAPUA (JAYAPURA)	KP	42.996	2.069.515	95.145	0	2.207.656	0
	A00	RM		42.996	2.069.515	95.145	0	2.207.656	0
	631095	BALAI PELAKSANAAN JALAN NASIONAL MERAUKE	KP	6.267.779	7.509.654	152.644	0	13.930.077	0
	A00	RM		6.267.779	7.509.654	152.644	0	13.930.077	0
	631096	PERENCANAAN DAN PENGAWASAN JALAN NASIONAL PROVINSI PAPUA (MERAUKE)	KP	11.664	1.597.433	78.214	0	1.687.311	0
	A00	RM		11.664	1.597.433	78.214	0	1.687.311	0
	26	BENGKULU		25.881.220	13.665.591	2.854.125	0	42.400.936	0
	269037	DINAS PEKERJAAN UMUM PROVINSI BENGKULU	TP	0	398.213	0	0	398.213	0
	A00	RM		0	398.213	0	0	398.213	0
	420126	BALAI PELAKSANAAN JALAN NASIONAL BENGKULU	KP	25.165.523	7.458.033	2.300.000	0	34.923.556	0
	A00	RM		25.165.523	7.458.033	2.300.000	0	34.923.556	0
	485330	PERENCANAAN DAN PENGAWASAN JALAN NASIONAL PROVINSI BENGKULU	KP	84.117	1.182.917	200.000	0	1.467.034	0
	A00	RM		84.117	1.182.917	200.000	0	1.467.034	0
	498588	PELAKSANAAN JALAN NASIONAL WILAYAH I PROVINSI BENGKULU	KP	318.709	2.237.944	150.000	0	2.706.653	0
	A00	RM		318.709	2.237.944	150.000	0	2.706.653	0

**KETENTUAN**

DIPA Induk ini dituangkan lebih lanjut ke dalam DIPA Petikan dan DIPA Petikan dimaksud berlaku sebagai dokumen pelaksanaan kegiatan Satker.



**DAFTAR ISI AN PELAKSANAAN ANGGARAN (DIPA) INDUK  
TAHUN ANGGARAN 2022  
NOMOR : DIPA-033.04-0/2022**



**II. RINCIAN ALOKASI ANGGARAN PER SATKER**

**A. IDENTITAS UNIT :**

1. KEMENTERIAN NEGARA / LEMBAGA : 033 KEMENTERIAN PEKERJAAN UMUM DAN PERUMAHAN RAKYAT  
2. UNIT ORGANISASI : 033.04 Ditjen Bina Marga  
3. PAGU : Rp.39.700.014.651.000  
(TIGA PULUH SEMBILAN TRILIUN TUJUH RATUS MILIAR EMPAT BELAS JUTA ENAM RATUS LIMA PULUH SATU RIBU RUPIAH)

**B. RINCIAN ALOKASI ANGGARAN PER SATKER**

(dalam ribuan rupiah)

NO	KODE	PROGRAM / PROPINSI / SATKER / SUMBER DANA	KP KD DK TP UB	JENIS BELANJA				PAGU/TARGET PENDAPATAN	TERCATAT
				PEGAWAI	BARANG	MODAL	BANTUAN SOSIAL		
1	2	3	4	5	6	7	8	9=5+6+7+8	10
	498589	PELAKSANAAN JALAN NASIONAL WILAYAH II PROVINSI BENGKULU	KP	312.871	2.388.484	204.125	0	2.905.480	0
	A00	RM		312.871	2.388.484	204.125	0	2.905.480	0
	28	MALUKU UTARA		15.709.378	34.161.141	2.181.274	0	52.051.793	0
	289040	DINAS PEKERJAAN UMUM PROV. MALUKU UTARA	TP	0	1.132.417	0	0	1.132.417	0
	A00	RM		0	1.132.417	0	0	1.132.417	0
	420134	BALAI PELAKSANAAN JALAN NASIONAL MALUKU UTARA	KP	15.461.743	19.295.349	1.330.131	0	36.087.223	0
	A00	RM		15.461.743	19.295.349	1.330.131	0	36.087.223	0
	486112	PERENCANAAN DAN PENGAWASAN JALAN NASIONAL PROVINSI MALUKU UTARA	KP	56.345	2.638.420	90.000	0	2.784.765	0
	A00	RM		56.345	2.638.420	90.000	0	2.784.765	0
	498678	PELAKSANAAN JALAN NASIONAL WILAYAH I PROVINSI MALUKU UTARA	KP	94.500	4.192.124	208.613	0	4.495.237	0
	A00	RM		94.500	4.192.124	208.613	0	4.495.237	0
	498679	PELAKSANAAN JALAN NASIONAL WILAYAH II PROVINSI MALUKU UTARA	KP	96.790	6.902.831	552.530	0	7.552.151	0
	A00	RM		96.790	6.902.831	552.530	0	7.552.151	0
	29	BANTEN		19.082.506	30.098.794	1.704.241	0	50.885.541	0
	299030	DINAS BINA MARGA DAN TATA RUANG PROVINSI BANTEN	TP	0	878.281	0	0	878.281	0
	A00	RM		0	878.281	0	0	878.281	0
	420128	BALAI PELAKSANAAN JALAN NASIONAL BANTEN	KP	18.730.691	16.130.196	1.539.241	0	36.400.128	0
	A00	RM		18.730.691	16.130.196	1.539.241	0	36.400.128	0
	487522	PERENCANAAN DAN PENGAWASAN JALAN NASIONAL PROVINSI BANTEN	KP	54.471	1.831.758	0	0	1.886.229	0

**KETENTUAN**

DIPA Induk ini dituangkan lebih lanjut ke dalam DIPA Petikan dan DIPA Petikan dimaksud berlaku sebagai dokumen pelaksanaan kegiatan Satker.





DAFTAR ISI AN PELAKSANAAN ANGGARAN (DIPA) INDUK  
TAHUN ANGGARAN 2022  
NOMOR : DIPA-033.04-0/2022



II. RINCIAN ALOKASI ANGGARAN PER SATKER

A. IDENTITAS UNIT :

1. KEMENTERIAN NEGARA / LEMBAGA : 033 KEMENTERIAN PEKERJAAN UMUM DAN PERUMAHAN RAKYAT  
2. UNIT ORGANISASI : 033.04 Ditjen Bina Marga  
3. PAGU : Rp.39.700.014.651.000  
(TIGA PULUH SEMBILAN TRILIUN TUJUH RATUS MILIAR EMPAT BELAS JUTA ENAM RATUS LIMA PULUH SATU RIBU RUPIAH)

B. RINCIAN ALOKASI ANGGARAN PER SATKER

(dalam ribuan rupiah)

NO	KODE	PROGRAM / PROPINSI / SATKER / SUMBER DANA	KP KD DK TP UB	JENIS BELANJA				PAGU/TARGET PENDAPATAN	TERCATAT
				PEGAWAI	BARANG	MODAL	BANTUAN SOSIAL		
1	2	3	4	5	6	7	8	9=5+6+7+8	10
	A00	RM		54.471	1.831.758	0	0	1.886.229	0
	498603	PELAKSANAAN JALAN NASIONAL WILAYAH I PROVINSI BANTEN	KP	91.959	4.261.443	165.000	0	4.518.402	0
	A00	RM		91.959	4.261.443	165.000	0	4.518.402	0
	498604	PELAKSANAAN JALAN NASIONAL WILAYAH II PROVINSI BANTEN	KP	156.335	3.726.266	0	0	3.882.601	0
	A00	RM		156.335	3.726.266	0	0	3.882.601	0
	654095	PELAKSANAAN JALAN BEBAS HAMBATAN SERANG - PANIMBANG	KP	49.050	3.270.850	0	0	3.319.900	0
	A00	RM		49.050	3.270.850	0	0	3.319.900	0
	30	KEP. BANGKA BELITUNG		7.446.984	19.387.476	596.888	0	27.431.348	0
	309036	DINAS PEKERJAAN UMUM PROVINSI KEPULAUAN BANGKA BELITUNG	TP	0	888.395	0	0	888.395	0
	A00	RM		0	888.395	0	0	888.395	0
	420127	BALAI PELAKSANAAN JALAN NASIONAL BANGKA BELITUNG	KP	7.289.790	11.878.929	450.000	0	19.618.719	0
	A00	RM		7.289.790	11.878.929	450.000	0	19.618.719	0
	487500	PERENCANAAN DAN PENGAWASAN JALAN NASIONAL PROVINSI BANGKA BLITUNG	KP	47.014	1.839.786	50.052	0	1.936.852	0
	A00	RM		47.014	1.839.786	50.052	0	1.936.852	0
	498593	PELAKSANAAN JALAN NASIONAL WILAYAH I PROVINSI BABEL	KP	49.712	3.157.914	40.000	0	3.247.626	0
	A00	RM		49.712	3.157.914	40.000	0	3.247.626	0
	498594	PELAKSANAAN JALAN NASIONAL WILAYAH II PROVINSI BABEL	KP	60.468	1.622.452	56.836	0	1.739.756	0
	A00	RM		60.468	1.622.452	56.836	0	1.739.756	0
	31	GORONTALO		10.894.105	13.298.283	5.755.062	0	29.947.450	0

KETENTUAN

DIPA Induk ini dituangkan lebih lanjut ke dalam DIPA Petikan dan DIPA Petikan dimaksud berlaku sebagai dokumen pelaksanaan kegiatan Satker.



DAFTAR ISIAN PELAKSANAAN ANGGARAN (DIPA) INDUK  
TAHUN ANGGARAN 2022  
NOMOR : DIPA-033.04-0/2022



II. RINCIAN ALOKASI ANGGARAN PER SATKER

A. IDENTITAS UNIT :

1. KEMENTERIAN NEGARA / LEMBAGA : 033 KEMENTERIAN PEKERJAAN UMUM DAN PERUMAHAN RAKYAT  
2. UNIT ORGANISASI : 033.04 Ditjen Bina Marga  
3. PAGU : Rp.39.700.014.651.000  
(TIGA PULUH SEMBILAN TRILIUN TUJUH RATUS MILIAR EMPAT BELAS JUTA ENAM RATUS LIMA PULUH SATU RIBU RUPIAH)

B. RINCIAN ALOKASI ANGGARAN PER SATKER

(dalam ribuan rupiah)

NO	KODE	PROGRAM / PROPINSI / SATKER / SUMBER DANA	KP KD DK TP UB	JENIS BELANJA				PAGU/TARGET PENDAPATAN	TERCATAT
				PEGAWAI	BARANG	MODAL	BANTUAN SOSIAL		
1	2	3	4	5	6	7	8	9=5+6+7+8	10
	319150	DINAS PEKERJAAN UMUM PROVINSI GORONTALO	TP	0	416.508	0	0	416.508	0
	A00	RM		0	416.508	0	0	416.508	0
	420132	BALAI PELAKSANAAN JALAN NASIONAL GORONTALO	KP	10.577.709	7.783.233	5.572.600	0	23.933.542	0
	A00	RM		10.577.709	7.783.233	5.572.600	0	23.933.542	0
	487531	PERENCANAAN DAN PENGAWASAN JALAN NASIONAL PROVINSI GORONTALO	KP	66.396	1.563.600	0	0	1.629.996	0
	A00	RM		66.396	1.563.600	0	0	1.629.996	0
	498662	PELAKSANAAN JALAN NASIONAL WILAYAH PROVINSI GORONTALO	KP	250.000	3.534.942	182.462	0	3.967.404	0
	A00	RM		250.000	3.534.942	182.462	0	3.967.404	0
	32	KEPULAUAN RIAU		5.611.342	16.100.999	760.520	0	22.472.861	0
	329039	DINAS PEKERJAAN UMUM PROVINSI KEPULAUAN RIAU	TP	0	648.558	0	0	648.558	0
	A00	RM		0	648.558	0	0	648.558	0
	420125	BALAI PELAKSANAAN JALAN NASIONAL KEPULAUAN RIAU	KP	5.510.600	10.643.100	283.500	0	16.437.200	0
	A00	RM		5.510.600	10.643.100	283.500	0	16.437.200	0
	498585	PELAKSANAAN JALAN NASIONAL WILAYAH I PROVINSI KEPULAUAN RIAU	KP	43.008	3.233.020	0	0	3.276.028	0
	A00	RM		43.008	3.233.020	0	0	3.276.028	0
	902083	PERENCANAAN DAN PENGAWASAN JALAN NASIONAL PROVINSI KEP. RIAU	KP	57.734	1.576.321	477.020	0	2.111.075	0
	A00	RM		57.734	1.576.321	477.020	0	2.111.075	0
	33	PAPUA BARAT		16.038.688	29.364.982	56.818	0	45.460.488	0
	330175	BALAI PELAKSANAAN JALAN NASIONAL PAPUA BARAT	KP	15.678.666	15.458.965	28.624	0	31.166.255	0

KETENTUAN

DIPA Induk ini dituangkan lebih lanjut ke dalam DIPA Petikan dan DIPA Petikan dimaksud berlaku sebagai dokumen pelaksanaan kegiatan Satker.



DAFTAR ISI AN PELAKSANAAN ANGGARAN (DIPA) INDUK  
TAHUN ANGGARAN 2022  
NOMOR : DIPA-033.04-0/2022



II. RINCIAN ALOKASI ANGGARAN PER SATKER

A. IDENTITAS UNIT :

1. KEMENTERIAN NEGARA / LEMBAGA : 033 KEMENTERIAN PEKERJAAN UMUM DAN PERUMAHAN RAKYAT  
2. UNIT ORGANISASI : 033.04 Ditjen Bina Marga  
3. PAGU : Rp.39.700.014.651.000  
(TIGA PULUH SEMBILAN TRILIUN TUJUH RATUS MILIAR EMPAT BELAS JUTA ENAM RATUS LIMA PULUH SATU RIBU RUPIAH)

B. RINCIAN ALOKASI ANGGARAN PER SATKER

(dalam ribuan rupiah)


NO	KODE	PROGRAM / PROPINSI / SATKER / SUMBER DANA	KP KD DK TP UB	JENIS BELANJA				PAGU/TARGET PENDAPATAN	TERCATAT
				PEGAWAI	BARANG	MODAL	BANTUAN SOSIAL		
1	2	3	4	5	6	7	8	9=5+6+7+8	10
	A00	RM		15.678.666	15.458.965	28.624	0	31.166.255	0
	339166	DINAS PEKERJAAN UMUM PROVINSI PAPUA BARAT	TP	0	466.780	0	0	466.780	0
	A00	RM		0	466.780	0	0	466.780	0
	485480	PERENCANAAN DAN PENGAWASAN JALAN NASIONAL PROVINSI PAPUA BARAT	KP	29.128	2.017.381	28.194	0	2.074.703	0
	A00	RM		29.128	2.017.381	28.194	0	2.074.703	0
	498690	PELAKSANAAN JALAN NASIONAL WILAYAH V PROVINSI PAPUA BARAT (FAK-FAK)	KP	75.000	2.000.591	0	0	2.075.591	0
	A00	RM		75.000	2.000.591	0	0	2.075.591	0
	498691	PELAKSANAAN JALAN NASIONAL WILAYAH II PROVINSI PAPUA BARAT (SORONG)	KP	79.606	3.080.468	0	0	3.160.074	0
	A00	RM		79.606	3.080.468	0	0	3.160.074	0
	498693	PELAKSANAAN JALAN NASIONAL WILAYAH I PROVINSI PAPUA BARAT (MANOKWARI)	KP	55.410	2.708.714	0	0	2.764.124	0
	A00	RM		55.410	2.708.714	0	0	2.764.124	0
	498694	PELAKSANAAN JALAN NASIONAL WILAYAH III PROVINSI PAPUA BARAT (MAYBRAT)	KP	60.988	1.767.933	0	0	1.828.921	0
	A00	RM		60.988	1.767.933	0	0	1.828.921	0
	498695	PELAKSANAAN JALAN NASIONAL WILAYAH IV PROVINSI PAPUA BARAT (BINTUNI)	KP	59.890	1.864.150	0	0	1.924.040	0
	A00	RM		59.890	1.864.150	0	0	1.924.040	0
	34	SULAWESI BARAT		13.247.241	19.938.468	1.119.600	0	34.305.309	0
	420133	BALAI PELAKSANAAN JALAN NASIONAL SULAWESI BARAT	KP	13.247.241	11.971.304	899.600	0	26.118.145	0
	A00	RM		13.247.241	11.971.304	899.600	0	26.118.145	0
	477060	PERENCANAAN DAN PENGAWASAN JALAN NASIONAL PROVINSI SULAWESI BARAT	KP	0	1.666.522	50.000	0	1.716.522	0

KETENTUAN

DIPA Induk ini dituangkan lebih lanjut ke dalam DIPA Petikan dan DIPA Petikan dimaksud berlaku sebagai dokumen pelaksanaan kegiatan Satker.



DAFTAR ISI AN PELAKSANAAN ANGGARAN (DIPA) INDUK  
TAHUN ANGGARAN 2022  
NOMOR : DIPA-033.04-0/2022



II. RINCIAN ALOKASI ANGGARAN PER SATKER

A. IDENTITAS UNIT :

1. KEMENTERIAN NEGARA / LEMBAGA : 033 KEMENTERIAN PEKERJAAN UMUM DAN PERUMAHAN RAKYAT  
2. UNIT ORGANISASI : 033.04 Ditjen Bina Marga  
3. PAGU : Rp.39.700.014.651.000  
(TIGA PULUH SEMBILAN TRILIUN TUJUH RATUS MILIAR EMPAT BELAS JUTA ENAM RATUS LIMA PULUH SATU RIBU RUPIAH)

B. RINCIAN ALOKASI ANGGARAN PER SATKER

(dalam ribuan rupiah)

NO	KODE	PROGRAM / PROPINSI / SATKER / SUMBER DANA	KP KD DK TP UB	JENIS BELANJA				PAGU/TARGET PENDAPATAN	TERCATAT
				PEGAWAI	BARANG	MODAL	BANTUAN SOSIAL		
1	2	3	4	5	6	7	8	9=5+6+7+8	10
	A00	RM		0	1.666.522	50.000	0	1.716.522	0
	498666	PELAKSANAAN JALAN NASIONAL WILAYAH I PROVINSI SULBAR	KP	0	3.257.791	50.000	0	3.307.791	0
	A00	RM		0	3.257.791	50.000	0	3.307.791	0
	498667	PELAKSANAAN JALAN NASIONAL WILAYAH II PROVINSI SULBAR	KP	0	3.042.851	120.000	0	3.162.851	0
	A00	RM		0	3.042.851	120.000	0	3.162.851	0
	35	KALIMANTAN UTARA		8.439.746	16.930.766	100.000	0	25.470.512	0
	417751	DINAS PEKERJAAN UMUM, PENATAAN RUANG, PERUMAHAN DAN KAWASAN PERMUKIMAN	TP	0	655.582	0	0	655.582	0
	A00	RM		0	655.582	0	0	655.582	0
	417778	PELAKSANAAN JALAN PERBATASAN KALIMANTAN UTARA	KP	100.000	3.074.122	0	0	3.174.122	0
	A00	RM		100.000	3.074.122	0	0	3.174.122	0
	417812	PERENCANAAN DAN PENGAWASAN JALAN NASIONAL PROVINSI KALIMANTAN UTARA	KP	83.106	1.223.353	50.000	0	1.356.459	0
	A00	RM		83.106	1.223.353	50.000	0	1.356.459	0
	417813	PELAKSANAAN JALAN NASIONAL WILAYAH I PROVINSI KALIMANTAN UTARA	KP	100.000	2.987.282	0	0	3.087.282	0
	A00	RM		100.000	2.987.282	0	0	3.087.282	0
	420131	BALAI PELAKSANAAN JALAN NASIONAL KALIMANTAN UTARA	KP	8.156.640	8.990.427	50.000	0	17.197.067	0
	A00	RM		8.156.640	8.990.427	50.000	0	17.197.067	0
		TOTAL		1.030.000.000	8.742.464.874	29.927.549.777	0	39.700.014.651	2.405.135.535
		RM		1.030.000.000	7.975.157.160	18.417.839.811	0	27.422.996.971	613.495.535

KETENTUAN

DIPA Induk ini dituangkan lebih lanjut ke dalam DIPA Petikan dan DIPA Petikan dimaksud berlaku sebagai dokumen pelaksanaan kegiatan Satker.



DAFTAR ISIAN PELAKSANAAN ANGGARAN (DIPA) INDUK  
TAHUN ANGGARAN 2022  
NOMOR : DIPA-033.04-0/2022



DS:3537-6573-5785-6023

II. RINCIAN ALOKASI ANGGARAN PER SATKER

A. IDENTITAS UNIT :

1. KEMENTERIAN NEGARA / LEMBAGA : 033 KEMENTERIAN PEKERJAAN UMUM DAN PERUMAHAN RAKYAT  
2. UNIT ORGANISASI : 033.04 Ditjen Bina Marga  
3. PAGU : Rp.39.700.014.651.000  
(TIGA PULUH SEMBILAN TRILIUN TUJUH RATUS MILIAR EMPAT BELAS JUTA ENAM RATUS LIMA PULUH SATU RIBU RUPIAH)

B. RINCIAN ALOKASI ANGGARAN PER SATKER

(dalam ribuan rupiah)

NO	KODE	PROGRAM / PROPINSI / SATKER / SUMBER DANA	KP KD DK TP UB	JENIS BELANJA				PAGU/TARGET PENDAPATAN	TERCATAT
				PEGAWAI	BARANG	MODAL	BANTUAN SOSIAL		
1	2	3	4	5	6	7	8	9=5+6+7+8	10
		TOTAL		1.030.000.000	8.742.464.874	29.927.549.777	0	39.700.014.651	2.405.135.535
		PLN		0	400.691.167	1.840.386.494	0	2.241.077.661	891.640.000
		RMP		0	0	900.000.000	0	900.000.000	900.000.000
		PBS		0	366.616.547	8.769.323.472	0	9.135.940.019	0
		PENDAPATAN						8.053.049	

KETENTUAN


DIPA Induk ini dituangkan lebih lanjut ke dalam DIPA Petikan dan DIPA Petikan dimaksud berlaku sebagai dokumen pelaksanaan kegiatan Satker.

Jakarta, 17 November 2021  
a.n. MENTERI PEKERJAAN UMUM DAN PERUMAHAN RAKYAT  
SEKRETARIS JENDERAL

Mohammad Zainal Fatah  
NIP 1966110211996031001



**DAFTAR ISIAN PELAKSANAAN ANGGARAN (DIPA) INDUK  
TAHUN ANGGARAN 2022  
NOMOR : DIPA-033.04-0/2022**



DS:3537-6573-5785-6023

**III. RENCANA PENARIKAN DANA DAN PERKIRAAN PENERIMAAN**

**A. IDENTITAS UNIT :**

1. KEMENTERIAN NEGARA / LEMBAGA : 033 KEMENTERIAN PEKERJAAN UMUM DAN PERUMAHAN RAKYAT  
2. UNIT ORGANISASI : 033.04 Ditjen Bina Marga  
3. PAGU : Rp.39.700.014.651.000  
(TIGA PULUH SEMBILAN TRILIUN TUJUH RATUS MILIAR EMPAT BELAS JUTA ENAM RATUS LIMA PULUH SATU RIBU RUPIAH)

**B. RENCANA PER PROGRAM**

(dalam ribuan rupiah)

NO	KODE	URAIAN PROGRAM	PAGU	JANUARI	PEBRUARI	MARET	APRIL	MEI	JUNI	JULI	AGUSTUS	SEPTEMBER	OKTOBER	NOPEMBER	DESEMBER
1	033.04.G	Program Infrastruktur Konektivitas													
		RENCANA PENARIKAN DANA	37.295.614.651	1.847.040.731	2.447.953.929	3.276.816.203	2.785.636.247	2.752.817.207	3.065.778.454	3.071.802.864	3.431.841.609	3.493.427.931	3.465.947.741	3.461.167.577	4.195.384.159
		PERKIRAAN / TARGET PENDAPATAN	1.415.204	113.765	113.765	113.765	118.765	118.765	118.765	118.765	118.765	118.765	118.765	118.765	123.789
2	033.04.W	Program Dukungan Manajemen													
		RENCANA PENARIKAN DANA	2.404.400.000	160.744.226	172.880.540	202.742.985	198.067.621	196.517.402	203.472.213	204.457.119	201.255.337	204.308.202	205.462.716	224.072.428	230.419.210
		PERKIRAAN / TARGET PENDAPATAN	6.637.845	461.563	461.563	506.514	506.514	506.514	651.465	551.465	596.416	596.416	596.416	551.465	651.532
		<b>TOTAL RENCANA PENARIKAN DANA</b>	<b>39.700.014.651</b>	<b>2.007.784.957</b>	<b>2.620.834.468</b>	<b>3.479.559.188</b>	<b>2.983.703.868</b>	<b>2.949.334.609</b>	<b>3.269.250.667</b>	<b>3.276.259.982</b>	<b>3.633.096.946</b>	<b>3.697.736.133</b>	<b>3.671.410.458</b>	<b>3.685.240.005</b>	<b>4.425.803.369</b>
		<b>TOTAL PERKIRAAN / TARGET PENDAPATAN</b>	<b>8.053.049</b>	<b>575.328</b>	<b>575.328</b>	<b>620.279</b>	<b>625.279</b>	<b>625.279</b>	<b>770.230</b>	<b>670.230</b>	<b>715.181</b>	<b>715.181</b>	<b>715.181</b>	<b>670.230</b>	<b>775.321</b>

Jakarta, 17 November 2021  
a.n. MENTERI PEKERJAAN UMUM DAN PERUMAHAN RAKYAT  
SEKRETARIS JENDERAL

Mohammad Zainal Fatah  
NIP 1966110211996031001