



**SURAT PENGESAHAN DAFTAR ISIAN PELAKSANAAN ANGGARAN (SP-DIPA) INDUK  
TAHUN ANGGARAN 2018  
NOMOR : SP DIPA-033.07-0/2018**



**A. DASAR HUKUM :**

1. UU No. 17 Tahun 2003 tentang Keuangan Negara.
2. UU No. 1 Tahun 2004 tentang Perbendaharaan Negara.
3. UU No. 15 Tahun 2017 tentang APBN TA 2018.

**B. DENGAN INI DISAHKAN ALOKASI ANGGARAN UNTUK :**

- |                                |   |   |
|--------------------------------|---|---|
| 1. KEMENTERIAN NEGARA/ LEMBAGA | : | 033 KEMENTERIAN PEKERJAAN UMUM DAN PERUMAHAN RAKYAT   |
| 2. UNIT ORGANISASI             | : | 033.07 DIREKTORAT JENDERAL PENYEDIAAN PERUMAHAN   |
| 3. PAGU                        | : | Rp.9.633.756.042.000<br>(SEMBILAN TRILIUN ENAM RATUS TIGA PULUH TIGA MILIAR TUJUH RATUS LIMA PULUH ENAM JUTA EMPAT PULUH DUA RIBU RUPIAH) |

**C. PERNYATAAN SYARAT DAN KETENTUAN(DISCLAIMER) :**


1. DIPA Induk yang telah disahkan ini lebih lanjut dituangkan kedalam DIPA Petikan untuk masing-masing Satker.
2. Pengesahan DIPA Induk sekaligus merupakan pengesahan DIPA Petikan.
3. DIPA Induk tidak berfungsi sebagai dasar pelaksanaan kegiatan atau dasar pencairan dana/pengesahan bagi Bendahara Umum Negara/Kuasa Bendahara Umum Negara.
4. Informasi mengenai Kuasa Pengguna Anggaran, Bendahara Pengeluaran dan Pejabat Penanda tangan SPM untuk masing-masing Satker terdapat pada DIPA Petikan.
5. Rencana Penarikan Dana dan Perkiraan Penerimaan yang tercantum dalam Halaman III DIPA Induk merupakan akumulasi rencana Penarikan Dana dan Perkiraan Penerimaan dari seluruh satker.
6. Tanggung jawab terhadap kebenaran alokasi yang tertuang dalam DIPA Induk sepenuhnya berada pada Pengguna Anggaran/Kuasa Pengguna Anggaran.
7. DIPA Induk ini berlaku sejak tanggal 1 Januari 2018 sampai dengan 31 Desember 2018.

Jakarta, 05 Desember 2017  
A.N MENTERI KEUANGAN  
DIREKTUR JENDERAL ANGGARAN

ASKOLANI  
NIP.196606111992021001



**DAFTAR ISIAN PELAKSANAAN ANGGARAN (DIPA) INDUK  
TAHUN ANGGARAN 2018  
NOMOR : DIPA-033.07-0/2018**



DS:3022-0385-6668-2691

**I. INFORMASI KINERJA DAN ANGGARAN PROGRAM**

Halaman : 1 dari 1

**A. IDENTITAS UNIT :**

1. KEMENTERIAN NEGARA / LEMBAGA	:	033 KEMENTERIAN PEKERJAAN UMUM DAN PERUMAHAN RAKYAT
2. UNIT ORGANISASI	:	033.07 DIREKTORAT JENDERAL PENYEDIAAN PERUMAHAN
3. PAGU	:	Rp.9.633.756.042.000 (SEMBILAN TRILIUN ENAM RATUS TIGA PULUH TIGA MILIAR TUJUH RATUS LIMA PULUH ENAM JUTA EMPAT PULUH DUA RIBU RUPIAH)

**B. KETERKAITAN DENGAN PROGRAM, SASARAN, STRATEGIS K/L, FUNGSI DAN PRIORITAS PEMBANGUNAN DALAM RKP :**

(dalam ribuan rupiah)


1. PROGRAM	:	11	Program Pengembangan Perumahan	9.633.756.042
2. SASARAN STRATEGIS	:	04	Meningkatnya dukungan layanan infrastruktur dasar permukiman dan perumahan.	
3. FUNGSI	:	06	PERUMAHAN DAN FASILITAS UMUM	9.633.756.042
SUB FUNGSI	:	0601	PEMBANGUNAN PERUMAHAN	9.633.756.042

Jakarta, 05 Desember 2017  
a.n. MENTERI PEKERJAAN UMUM DAN PERUMAHAN RAKYAT  
SEKRETARIS JENDERAL

Prof. ANITA FIRMANTI  
NIP 196006151987032001



**DAFTAR ISI PELAKSANAAN ANGGARAN (DIPA) INDUK  
TAHUN ANGGARAN 2018  
NOMOR : DIPA-033.07-0/2018**



DS:3022-0385-6668-2691

**I. INFORMASI KINERJA DAN ANGGARAN PROGRAM**

C. RINCIAN KINERJA PROGRAM DAN KEGIATAN :

(dalam ribuan rupiah)

KODE	PROGRAM / SASARAN PROGRAM / INDIKATOR KINERJA PROGRAM / OUTPUT PROGRAM / INDIKATOR OUTPUT PROGRAM KEGIATAN / SASARAN KEGIATAN / INDIKATOR KINERJA KEGIATAN / OUTPUT / INDIKATOR OUTPUT	TARGET / INDIKATOR	VOLUME / SATUAN	ALOKASI DANA
033.07.11	PROGRAM PENGEMBANGAN PERUMAHAN SASARAN PROGRAM Menurunnya kekurangan tempat tinggal (backlog) dan menurunnya rumah tidak layak huni  INDIKATOR KINERJA PROGRAM 01 Persentase penurunan kekurangan tempat tinggal (backlog) berdasarkan perspektif penghuni 02 Persentase penurunan jumlah rumah tidak layak huni  OUTPUT PROGRAM 01 Rumah Layak Huni Bagi MBR INDIKATOR OUTPUT PROGRAM 01 Tersedianya Rumah Layak Huni Bagi MBR	3,25% PENURUNAN 14,6% PENURUNAN      -unit		9.633.756.042        9.633.756.042
5578	KEGIATAN DUKUNGAN MANAJEMEN PENYELENGGARAAN PENYEDIAAN PERUMAHAN SASARAN KEGIATAN Dukungan Manajemen Penyelenggaraan Penyediaan Perumahan INDIKATOR KINERJA KEGIATAN			140.000.000
5578.950	OUTPUT KEGIATAN Layanan Dukungan Manajemen Eselon I INDIKATOR OUTPUT KEGIATAN 01 Jumlah Layanan Kepegawaian, Organisasi, dan Tata Laksana 02 Jumlah Layanan Keuangan dan Evaluasi Anggaran 03 Jumlah Layanan Hukum dan Komunikasi Publik 04 Jumlah Layanan Umum dan Penatausahaan BMN	1 Layanan 1 Layanan 1 Layanan 1 Layanan	5 Layanan	46.700.000

KETENTUAN

DIPA Induk ini dituangkan lebih lanjut ke dalam DIPA Petikan dan DIPA Petikan dimaksud berlaku sebagai dokumen pelaksanaan kegiatan Satker.



**DAFTAR ISIAN PELAKSANAAN ANGGARAN (DIPA) INDUK  
TAHUN ANGGARAN 2018  
NOMOR : DIPA-033.07-0/2018**



DS:3022-0385-6668-2691

**I. INFORMASI KINERJA DAN ANGGARAN PROGRAM**

C. RINCIAN KINERJA PROGRAM DAN KEGIATAN :

(dalam ribuan rupiah)

KODE	PROGRAM / SASARAN PROGRAM / INDIKATOR KINERJA PROGRAM / OUTPUT PROGRAM / INDIKATOR OUTPUT PROGRAM KEGIATAN / SASARAN KEGIATAN / INDIKATOR KINERJA KEGIATAN / OUTPUT / INDIKATOR OUTPUT	TARGET / INDIKATOR	VOLUME / SATUAN	ALOKASI DANA
5578.951	OUTPUT KEGIATAN Layanan Internal (Overhead)		1 Layanan	3.700.000
	INDIKATOR OUTPUT KEGIATAN 01 Jumlah Layanan Internal	--		
5578.994	OUTPUT KEGIATAN Layanan Perkantoran		12 Bulan	89.600.000
	INDIKATOR OUTPUT KEGIATAN 01 Jumlah Bulan Layanan Perkantoran	12 Bulan		
	02 Jumlah Bulan Pembayaran Gaji dan Tunjangan	12 Bulan		
5579	KEGIATAN PENYUSUNAN PERENCANAAN PENYEDIAAN PERUMAHAN SASARAN KEGIATAN Kebijakan Pengembangan Perumahan INDIKATOR KINERJA KEGIATAN 01 Jumlah Dokumen Keterpaduan Perencanaan 02 Jumlah Dokumen Rencana Lingkungan Hunian 03 Jumlah Dokumen Kemitraan dan Kelembagaan 04 Jumlah Dokumen Data dan Informasi 05 Jumlah Dokumen Pemantauan dan Evaluasi	37Dokumen 7Dokumen 38Dokumen 6Dokumen 40Dokumen		147.127.710
5579.001	OUTPUT KEGIATAN Perencanaan Penyediaan Perumahan [PN]		128 Laporan	84.955.260
	INDIKATOR OUTPUT KEGIATAN 01 Jumlah Dokumen Keterpaduan Perencanaan	37 Laporan		
	02 Jumlah Dokumen Rencana Lingkungan Hunian	7 Laporan		
	03 Jumlah Dokumen Kemitraan dan Kelembagaan	38 Laporan		

KETENTUAN

DIPA Induk ini dituangkan lebih lanjut ke dalam DIPA Petikan dan DIPA Petikan dimaksud berlaku sebagai dokumen pelaksanaan kegiatan Satker.



**DAFTAR ISI ANGGARAN PELAKSANAAN (DIPA) INDIK**  
**TAHUN ANGGARAN 2018**  
**NOMOR : DIPA-033.07-0/2018**



**I. INFORMASI KINERJA DAN ANGGARAN PROGRAM**

C. RINCIAN KINERJA PROGRAM DAN KEGIATAN :

(dalam ribuan rupiah)

KODE	PROGRAM / SASARAN PROGRAM / INDIKATOR KINERJA PROGRAM / OUTPUT PROGRAM / INDIKATOR OUTPUT PROGRAM KEGIATAN / SASARAN KEGIATAN / INDIKATOR KINERJA KEGIATAN / OUTPUT / INDIKATOR OUTPUT	TARGET / INDIKATOR	VOLUME / SATUAN	ALOKASI DANA
5579.951	04 Jumlah Dokumen Data dan Informasi 05 Jumlah Dokumen Pemantauan dan Evaluasi OUTPUT KEGIATAN Layanan Internal (Overhead)	6 Laporan 40 Laporan	33 Layanan	3.465.600
5579.994	INDIKATOR OUTPUT KEGIATAN 01 Jumlah Layanan Internal OUTPUT KEGIATAN Layanan Perkantoran	--	12 BULAN	58.706.850
	INDIKATOR OUTPUT KEGIATAN 01 Jumlah Bulan Layanan Perkantoran	12 Bulan		
5580	KEGIATAN PEMBINAAN DAN PENGEMBANGAN RUMAH UMUM DAN KOMERSIAL SASARAN KEGIATAN Terbangunnya PSU bagi rumah umum MBR INDIKATOR KINERJA KEGIATAN			217.880.000
5580.001	OUTPUT KEGIATAN Pengembangan Rumah Umum dan Komersial INDIKATOR OUTPUT KEGIATAN		12 Dokumen	27.000.000
	01 Jumlah Dokumen Perencanaan Teknik dan Evaluasi	6 Dokumen		
	02 Jumlah Dokumen Standar dan Pedoman	5 Dokumen		
	03 Jumlah Dokumen Penyiapan dan Pendampingan Pelaksanaan Bantuan	7 Dokumen		
	04 Jumlah Dokumen Fasilitasi Hunian Berimbang	5 Dokumen		
	05 Jumlah Dokumen Fasilitasi Penyediaan Lahan Perumahan	5 Dokumen		

KETENTUAN

DIPA Induk ini dituangkan lebih lanjut ke dalam DIPA Petikan dan DIPA Petikan dimaksud berlaku sebagai dokumen pelaksanaan kegiatan Satker.



**DAFTAR ISI ANGGARAN PELAKSANAAN (DIPA) INDIK  
TAHUN ANGGARAN 2018  
NOMOR : DIPA-033.07-0/2018**



**I. INFORMASI KINERJA DAN ANGGARAN PROGRAM**

C. RINCIAN KINERJA PROGRAM DAN KEGIATAN :

(dalam ribuan rupiah)

KODE	PROGRAM / SASARAN PROGRAM / INDIKATOR KINERJA PROGRAM / OUTPUT PROGRAM / INDIKATOR OUTPUT PROGRAM KEGIATAN / SASARAN KEGIATAN / INDIKATOR KINERJA KEGIATAN / OUTPUT / INDIKATOR OUTPUT	TARGET / INDIKATOR	VOLUME / SATUAN	ALOKASI DANA
5580.006	OUTPUT KEGIATAN Pembangunan PSU Rumah Umum [PN]		27.500 unit	181.880.000
	INDIKATOR OUTPUT KEGIATAN 01 Jumlah Rumah Umum Layak Huni yang Difasilitasi Melalui Bantuan PSU Rumah Umum	15400 Unit		
5580.951	OUTPUT KEGIATAN Layanan Internal (Overhead)		1 Layanan	1.000.000
	INDIKATOR OUTPUT KEGIATAN 01 Jumlah Layanan Internal	--		
5580.994	OUTPUT KEGIATAN Layanan Perkantoran		12 Bulan	8.000.000
	INDIKATOR OUTPUT KEGIATAN 01 Jumlah Bulan Layanan Perkantoran	--		
5581	KEGIATAN PEMBERDAYAAN PERUMAHAN SWADAYA SASARAN KEGIATAN Terbangunnya Rumah Baru Swadaya Meningkatnya Kualitas Rumah Swadaya Terciptanya Pembinaan dan Pengembangan Kebijakan Rumah Swadaya INDIKATOR KINERJA KEGIATAN			3.259.164.000
5581.001	OUTPUT KEGIATAN Pembinaan dan Pengembangan Kebijakan Rumah Swadaya		15 Dokumen	32.500.000
	INDIKATOR OUTPUT KEGIATAN 01 Jumlah Dokumen Perencanaan Teknik	6700000000 Dokumen		

KETENTUAN

DIPA Induk ini dituangkan lebih lanjut ke dalam DIPA Petikan dan DIPA Petikan dimaksud berlaku sebagai dokumen pelaksanaan kegiatan Satker.



**DAFTAR ISI AN PELAKSANAAN ANGGARAN (DIPA) INDUK  
TAHUN ANGGARAN 2018  
NOMOR : DIPA-033.07-0/2018**



**I. INFORMASI KINERJA DAN ANGGARAN PROGRAM**

C. RINCIAN KINERJA PROGRAM DAN KEGIATAN :

(dalam ribuan rupiah)

KODE	PROGRAM / SASARAN PROGRAM / INDIKATOR KINERJA PROGRAM / OUTPUT PROGRAM / INDIKATOR OUTPUT PROGRAM KEGIATAN / SASARAN KEGIATAN / INDIKATOR KINERJA KEGIATAN / OUTPUT / INDIKATOR OUTPUT	TARGET / INDIKATOR	VOLUME / SATUAN	ALOKASI DANA
	02 Jumlah Dokumen Data dan Verifikasi	5000000000 Dokumen		
	03 Jumlah Dokumen Pemberdayaan dan Kemitraan	6800000000 Dokumen		
	04 Jumlah Dokumen Penyiapan dan Pendampingan Pelaksanaan Bantuan	9000000000 Dokumen		
	05 Jumlah Dokumen Pemantauan dan Evaluasi	5000000000 Dokumen		
	OUTPUT KEGIATAN			
5581.005	Fasilitas Pembangunan Baru Rumah Swadaya [PN]		6.000 unit	190.000.000
	INDIKATOR OUTPUT KEGIATAN			
	01 Jumlah Rumah Swadaya yang Dibangun Baru	6000 Unit		
	OUTPUT KEGIATAN			
5581.006	Fasilitas Peningkatan Kualitas Rumah Swadaya [PN]		174.300 unit	3.026.664.000
	INDIKATOR OUTPUT KEGIATAN			
	01 Jumlah Rumah Swadaya yang Ditingkatkan Kualitasnya	174000 Unit		
	OUTPUT KEGIATAN			
5581.951	Layanan Internal (Overhead)		1 Layanan	2.000.000
	INDIKATOR OUTPUT KEGIATAN			
	01 Jumlah Layanan Internal (Overhead)	1 Layanan		
	OUTPUT KEGIATAN			
5581.994	Layanan Perkantoran		24 Bulan Layanan	8.000.000
	INDIKATOR OUTPUT KEGIATAN			
	01 Jumlah Bulan Layanan Perkantoran	12 Bulan Layanan		
5582	KEGIATAN PENYEDIAAN RUMAH KHUSUS SASARAN KEGIATAN Terbangunnya Rumah Khusus			749.973.500

KETENTUAN

DIPA Induk ini dituangkan lebih lanjut ke dalam DIPA Petikan dan DIPA Petikan dimaksud berlaku sebagai dokumen pelaksanaan kegiatan Satker.



**DAFTAR ISI ANGGARAN PELAKSANAAN (DIPA) INDUK  
TAHUN ANGGARAN 2018  
NOMOR : DIPA-033.07-0/2018**



DS:3022-0385-6668-2691

**I. INFORMASI KINERJA DAN ANGGARAN PROGRAM**

C. RINCIAN KINERJA PROGRAM DAN KEGIATAN :

(dalam ribuan rupiah)

KODE	PROGRAM / SASARAN PROGRAM / INDIKATOR KINERJA PROGRAM / OUTPUT PROGRAM / INDIKATOR OUTPUT PROGRAM KEGIATAN / SASARAN KEGIATAN / INDIKATOR KINERJA KEGIATAN / OUTPUT / INDIKATOR OUTPUT	TARGET / INDIKATOR	VOLUME / SATUAN	ALOKASI DANA
	INDIKATOR KINERJA KEGIATAN			
5582.001	OUTPUT KEGIATAN Pembinaan dan Pengembangan Kebijakan Rumah Khusus [PN]		20 Dokumen	23.700.000
	INDIKATOR OUTPUT KEGIATAN			
	01 Jumlah Dokumen Perencanaan Teknik	4 DOKUMEN		
	02 Jumlah Dokumen Standar dan Pedoman	4 DOKUMEN		
	03 Jumlah Dokumen Penyiapan dan Pendampingan Pelaksanaan	2 DOKUMEN		
	04 Jumlah Dokumen Fasilitasi Pengelolaan Rumah Khusus	2 DOKUMEN		
	05 Jumlah Dokumen Pemantauan dan Evaluasi	4 DOKUMEN		
5582.005	OUTPUT KEGIATAN Pembangunan Rumah Khusus [PN]		4.550 Unit	701.812.195
	INDIKATOR OUTPUT KEGIATAN			
	01 Jumlah Rumah Khusus yang Dibangun	5000 Unit		
5582.006	OUTPUT KEGIATAN Revitalisasi Rumah Khusus [PN]		742 Unit	17.811.305
	INDIKATOR OUTPUT KEGIATAN			
	01 Jumlah Rumah Khusus yang Dipelihara	600 Unit		
5582.951	OUTPUT KEGIATAN Layanan Internal (Overhead)		1 Layanan	1.550.000
	INDIKATOR OUTPUT KEGIATAN			
	01 Jumlah Layanan Internal	2 Unit		

KETENTUAN

DIPA Induk ini dituangkan lebih lanjut ke dalam DIPA Petikan dan DIPA Petikan dimaksud berlaku sebagai dokumen pelaksanaan kegiatan Satker.





**DAFTAR ISI ANGGARAN PELAKSANAAN (DIPA) INDIK**  
**TAHUN ANGGARAN 2018**  
**NOMOR : DIPA-033.07-0/2018**



**I. INFORMASI KINERJA DAN ANGGARAN PROGRAM**

C. RINCIAN KINERJA PROGRAM DAN KEGIATAN :

(dalam ribuan rupiah)


KODE	PROGRAM / SASARAN PROGRAM / INDIKATOR KINERJA PROGRAM / OUTPUT PROGRAM / INDIKATOR OUTPUT PROGRAM KEGIATAN / SASARAN KEGIATAN / INDIKATOR KINERJA KEGIATAN / OUTPUT / INDIKATOR OUTPUT	TARGET / INDIKATOR	VOLUME / SATUAN	ALOKASI DANA
5582.994	OUTPUT KEGIATAN Layanan Perkantoran  INDIKATOR OUTPUT KEGIATAN 01 Jumlah Bulan Layanan Perkantoran	12 Bulan	12 Bulan	5.100.000
5583	KEGIATAN PENYEDIAAN RUMAH SUSUN SASARAN KEGIATAN Terbangunnya rumah susun INDIKATOR KINERJA KEGIATAN			5.119.610.832
5583.001	OUTPUT KEGIATAN Pembangunan Rumah Susun [PN]  INDIKATOR OUTPUT KEGIATAN 01 Jumlah Rumah Susun yang dibangun	5996 Unit	13.405 unit	4.990.646.424
5583.002	OUTPUT KEGIATAN Pemeliharaan dan Revitalisasi Rumah Susun  INDIKATOR OUTPUT KEGIATAN 01 Jumlah Rumah Susun yang Dipelihara	--	37 Tower	70.000.000
5583.003	OUTPUT KEGIATAN Pembinaan dan Pengembangan Kebijakan Rumah Susun  INDIKATOR OUTPUT KEGIATAN 01 Jumlah Dokumen Perencanaan Teknik 02 Jumlah Dokumen Standar dan Pedoman 03 Jumlah Dokumen Pendampingan Penyediaan Rumah Susun	4 Dokumen 4 Dokumen 5 Dokumen	18 Dokumen	29.200.000

KETENTUAN

DIPA Induk ini dituangkan lebih lanjut ke dalam DIPA Petikan dan DIPA Petikan dimaksud berlaku sebagai dokumen pelaksanaan kegiatan Satker.



**DAFTAR ISIAN PELAKSANAAN ANGGARAN (DIPA) INDUK  
TAHUN ANGGARAN 2018  
NOMOR : DIPA-033.07-0/2018**



DS:3022-0385-6668-2691

**I. INFORMASI KINERJA DAN ANGGARAN PROGRAM**

C. RINCIAN KINERJA PROGRAM DAN KEGIATAN :

(dalam ribuan rupiah)

KODE	PROGRAM / SASARAN PROGRAM / INDIKATOR KINERJA PROGRAM / OUTPUT PROGRAM / INDIKATOR OUTPUT PROGRAM KEGIATAN / SASARAN KEGIATAN / INDIKATOR KINERJA KEGIATAN / OUTPUT / INDIKATOR OUTPUT	TARGET / INDIKATOR	VOLUME / SATUAN	ALOKASI DANA
5583.951	04 Jumlah Dokumen Penyiapan Penghunian dan Pengelolaan Rumah Susun 05 Jumlah Dokumen Pemantauan dan Evaluasi OUTPUT KEGIATAN Layanan Internal (Overhead)	1 Dokumen 4 Dokumen	2 Layanan	10.554.076
5583.994	INDIKATOR OUTPUT KEGIATAN 01 Jumlah Layanan Internal OUTPUT KEGIATAN Layanan Perkantoran	--	12 Bulan	19.210.332
	INDIKATOR OUTPUT KEGIATAN 01 Jumlah Bulan Layanan Perkantoran	--		

**KETENTUAN**


DIPA Induk ini dituangkan lebih lanjut ke dalam DIPA Petikan dan DIPA Petikan dimaksud berlaku sebagai dokumen pelaksanaan kegiatan Satker.

Jakarta, 05 Desember 2017  
a.n. MENTERI PEKERJAAN UMUM DAN PERUMAHAN RAKYAT  
SEKRETARIS JENDERAL

Prof. ANITA FIRMANTI  
NIP 196006151987032001



**DAFTAR ISIAN PELAKSANAAN ANGGARAN (DIPA) INDUK  
TAHUN ANGGARAN 2018  
NOMOR : DIPA-033.07-0/2018**



**II. RINCIAN ALOKASI ANGGARAN PER SATKER**

**A. IDENTITAS UNIT :**

1. KEMENTERIAN NEGARA / LEMBAGA : 033 KEMENTERIAN PEKERJAAN UMUM DAN PERUMAHAN RAKYAT  
2. UNIT ORGANISASI : 033.07 DIREKTORAT JENDERAL PENYEDIAAN PERUMAHAN  
3. PAGU : Rp.9.633.756.042.000  
(SEMBILAN TRILIUN ENAM RATUS TIGA PULUH TIGA MILIAR TUJUH RATUS LIMA PULUH ENAM JUTA EMPAT PULUH DUA RIBU RUPIAH)

**B. RINCIAN ALOKASI ANGGARAN PER SATKER**

(dalam ribuan rupiah)

NO	KODE	PROGRAM / PROPINSI / SATKER / SUMBER DANA	KP KD DK TP UB	JENIS BELANJA				PAGU/TARGET PENDAPATAN	TERCATAT
				PEGAWAI	BARANG	MODAL	BANTUAN SOSIAL		
1	2	3	4	5	6	7	8	9=5+6+7+8	10
	033.07.11	Program Pengembangan Perumahan		61.000.000	9.563.987.142	8.768.900	0	9.633.756.042	250.000.000
	01	DKI JAKARTA		61.000.000	4.547.164.542	6.226.500	0	4.614.391.042	250.000.000
	400757	SEKRETARIAT DITJEN PENYEDIAAN PERUMAHAN	KP	61.000.000	75.300.000	3.700.000	0	140.000.000	0
	A00	RM		61.000.000	75.300.000	3.700.000	0	140.000.000	0
	400758	DIREKTORAT PERENCANAAN PENYEDIAAN PERUMAHAN	KP	0	43.944.710	350.000	0	44.294.710	10.000.000
	A00	RM		0	33.944.710	350.000	0	34.294.710	0
	B23	PLN		0	10.000.000	0	0	10.000.000	10.000.000
	400759	DIREKTORAT RUMAH SUSUN	KP	0	34.500.000	200.000	0	34.700.000	0
	A00	RM		0	34.500.000	200.000	0	34.700.000	0
	400760	PENGEMBANGAN PERUMAHAN	KP	0	3.299.886.832	526.500	0	3.300.413.332	0
	A00	RM		0	3.299.886.832	526.500	0	3.300.413.332	0
	400762	DIREKTORAT RUMAH KHUSUS	KP	0	29.800.000	550.000	0	30.350.000	0
	A00	RM		0	29.800.000	550.000	0	30.350.000	0
	400764	DIREKTORAT RUMAH SWADAYA	KP	0	37.500.000	500.000	0	38.000.000	0
	A00	RM		0	37.500.000	500.000	0	38.000.000	0
	400765	PENYEDIAAN RUMAH SWADAYA	KP	0	797.414.000	0	0	797.414.000	240.000.000
	A00	RM		0	557.414.000	0	0	557.414.000	0
	B23	PLN		0	240.000.000	0	0	240.000.000	240.000.000
	400768	DIREKTORAT RUMAH UMUM DAN KOMERSIAL	KP	0	31.600.000	400.000	0	32.000.000	0

**KETENTUAN**

DIPA Induk ini dituangkan lebih lanjut ke dalam DIPA Petikan dan DIPA Petikan dimaksud berlaku sebagai dokumen pelaksanaan kegiatan Satker.



**DAFTAR ISIAN PELAKSANAAN ANGGARAN (DIPA) INDUK  
TAHUN ANGGARAN 2018  
NOMOR : DIPA-033.07-0/2018**



**II. RINCIAN ALOKASI ANGGARAN PER SATKER**

**A. IDENTITAS UNIT :**

1. KEMENTERIAN NEGARA / LEMBAGA : 033 KEMENTERIAN PEKERJAAN UMUM DAN PERUMAHAN RAKYAT  
2. UNIT ORGANISASI : 033.07 DIREKTORAT JENDERAL PENYEDIAAN PERUMAHAN  
3. PAGU : Rp.9.633.756.042.000  
(SEMBILAN TRILIUN ENAM RATUS TIGA PULUH TIGA MILIAR TUJUH RATUS LIMA PULUH ENAM JUTA EMPAT PULUH DUA RIBU RUPIAH)

**B. RINCIAN ALOKASI ANGGARAN PER SATKER**

(dalam ribuan rupiah)


NO	KODE	PROGRAM / PROPINSI / SATKER / SUMBER DANA	KP KD DK TP UB	JENIS BELANJA				PAGU/TARGET PENDAPATAN	TERCATAT
				PEGAWAI	BARANG	MODAL	BANTUAN SOSIAL		
1	2	3	4	5	6	7	8	9=5+6+7+8	10
	A00	RM		0	31.600.000	400.000	0	32.000.000	0
	400769	FASILITASI RUMAH UMUM	KP	0	185.880.000	0	0	185.880.000	0
	A00	RM		0	185.880.000	0	0	185.880.000	0
	401660	SNVT PENYEDIAAN PERUMAHAN PROVINSI BENGKULU	KP	0	11.339.000	0	0	11.339.000	0
	A00	RM		0	11.339.000	0	0	11.339.000	0
	02	JAWA BARAT		0	325.602.000	100.000	0	325.702.000	0
	401663	SNVT PENYEDIAAN PERUMAHAN PROVINSI JAWA BARAT	KP	0	325.602.000	100.000	0	325.702.000	0
	A00	RM		0	325.602.000	100.000	0	325.702.000	0
	03	JAWA TENGAH		0	386.358.000	100.000	0	386.458.000	0
	401666	SNVT PENYEDIAAN PERUMAHAN PROVINSI JAWA TENGAH	KP	0	386.358.000	100.000	0	386.458.000	0
	A00	RM		0	386.358.000	100.000	0	386.458.000	0
	04	DI YOGYAKARTA		0	56.475.000	56.000	0	56.531.000	0
	401667	SNVT PENYEDIAAN PERUMAHAN PROVINSI DI YOGYAKARTA	KP	0	56.475.000	56.000	0	56.531.000	0
	A00	RM		0	56.475.000	56.000	0	56.531.000	0
	05	JAWA TIMUR		0	356.990.000	50.000	0	357.040.000	0
	401668	SNVT PENYEDIAAN PERUMAHAN PROVINSI JAWA TIMUR	KP	0	356.990.000	50.000	0	357.040.000	0
	A00	RM		0	356.990.000	50.000	0	357.040.000	0
	06	ACEH		0	152.310.000	100.000	0	152.410.000	0
	401650	SNVT PENYEDIAAN PERUMAHAN PROVINSI ACEH	KP	0	152.310.000	100.000	0	152.410.000	0

**KETENTUAN**

DIPA Induk ini dituangkan lebih lanjut ke dalam DIPA Petikan dan DIPA Petikan dimaksud berlaku sebagai dokumen pelaksanaan kegiatan Satker.



**DAFTAR ISIAN PELAKSANAAN ANGGARAN (DIPA) INDUK  
TAHUN ANGGARAN 2018  
NOMOR : DIPA-033.07-0/2018**



**II. RINCIAN ALOKASI ANGGARAN PER SATKER**

**A. IDENTITAS UNIT :**

1. KEMENTERIAN NEGARA / LEMBAGA : 033 KEMENTERIAN PEKERJAAN UMUM DAN PERUMAHAN RAKYAT  
2. UNIT ORGANISASI : 033.07 DIREKTORAT JENDERAL PENYEDIAAN PERUMAHAN  
3. PAGU : Rp.9.633.756.042.000  
(SEMBILAN TRILIUN ENAM RATUS TIGA PULUH TIGA MILIAR TUJUH RATUS LIMA PULUH ENAM JUTA EMPAT PULUH DUA RIBU RUPIAH)

**B. RINCIAN ALOKASI ANGGARAN PER SATKER**

(dalam ribuan rupiah)

NO	KODE	PROGRAM / PROPINSI / SATKER / SUMBER DANA	KP KD DK TP UB	JENIS BELANJA				PAGU/TARGET PENDAPATAN	TERCATAT
				PEGAWAI	BARANG	MODAL	BANTUAN SOSIAL		
1	2	3	4	51	52	53	57	9=5+6+7+8	10
	A00	RM		0	152.310.000	100.000	0	152.410.000	0
	07	SUMATERA UTARA		0	128.720.000	50.000	0	128.770.000	0
	401651	SNVT PENYEDIAAN PERUMAHAN PROVINSI SUMATERA UTARA	KP	0	128.720.000	50.000	0	128.770.000	0
	A00	RM		0	128.720.000	50.000	0	128.770.000	0
	08	SUMATERA BARAT		0	160.987.000	170.000	0	161.157.000	0
	401655	SNVT PENYEDIAAN PERUMAHAN PROVINSI SUMATERA BARAT	KP	0	160.987.000	170.000	0	161.157.000	0
	A00	RM		0	160.987.000	170.000	0	161.157.000	0
	09	RIAU		0	103.066.000	50.000	0	103.116.000	0
	401652	SNVT PENYEDIAAN PERUMAHAN PROVINSI RIAU	KP	0	103.066.000	50.000	0	103.116.000	0
	A00	RM		0	103.066.000	50.000	0	103.116.000	0
	10	JAMBI		0	136.954.400	73.600	0	137.028.000	0
	401654	SNVT PENYEDIAAN PERUMAHAN PROVINSI JAMBI	KP	0	136.954.400	73.600	0	137.028.000	0
	A00	RM		0	136.954.400	73.600	0	137.028.000	0
	11	SUMATERA SELATAN		0	172.729.000	50.000	0	172.779.000	0
	401656	SNVT PENYEDIAAN PERUMAHAN PROVINSI SUMATERA SELATAN	KP	0	172.729.000	50.000	0	172.779.000	0
	A00	RM		0	172.729.000	50.000	0	172.779.000	0
	12	LAMPUNG		0	161.889.000	50.000	0	161.939.000	0
	401657	SNVT PENYEDIAAN PERUMAHAN PROVINSI LAMPUNG	KP	0	161.889.000	50.000	0	161.939.000	0
	A00	RM		0	161.889.000	50.000	0	161.939.000	0

**KETENTUAN**

DIPA Induk ini dituangkan lebih lanjut ke dalam DIPA Petikan dan DIPA Petikan dimaksud berlaku sebagai dokumen pelaksanaan kegiatan Satker.



**DAFTAR ISI AN PELAKSANAAN ANGGARAN (DIPA) INDUK  
TAHUN ANGGARAN 2018  
NOMOR : DIPA-033.07-0/2018**



**II. RINCIAN ALOKASI ANGGARAN PER SATKER**

**A. IDENTITAS UNIT :**

1. KEMENTERIAN NEGARA / LEMBAGA : 033 KEMENTERIAN PEKERJAAN UMUM DAN PERUMAHAN RAKYAT  
2. UNIT ORGANISASI : 033.07 DIREKTORAT JENDERAL PENYEDIAAN PERUMAHAN  
3. PAGU : Rp.9.633.756.042.000  
(SEMBILAN TRILIUN ENAM RATUS TIGA PULUH TIGA MILIAR TUJUH RATUS LIMA PULUH ENAM JUTA EMPAT PULUH DUA RIBU RUPIAH)

**B. RINCIAN ALOKASI ANGGARAN PER SATKER**

(dalam ribuan rupiah)


NO	KODE	PROGRAM / PROPINSI / SATKER / SUMBER DANA	KP KD DK TP UB	JENIS BELANJA				PAGU/TARGET PENDAPATAN	TERCATAT
				PEGAWAI	BARANG	MODAL	BANTUAN SOSIAL		
1	2	3	4	5	6	7	8	9=5+6+7+8	10
	13	KALIMANTAN BARAT		0	127.608.000	50.000	0	127.658.000	0
	401669	SNVT PENYEDIAAN PERUMAHAN PROVINSI KALIMANTAN BARAT	KP	0	127.608.000	50.000	0	127.658.000	0
	A00	RM		0	127.608.000	50.000	0	127.658.000	0
	14	KALIMANTAN TENGAH		0	75.528.000	68.000	0	75.596.000	0
	401672	SNVT PENYEDIAAN PERUMAHAN PROVINSI KALIMANTAN TENGAH	KP	0	75.528.000	68.000	0	75.596.000	0
	A00	RM		0	75.528.000	68.000	0	75.596.000	0
	15	KALIMANTAN SELATAN		0	132.110.000	50.000	0	132.160.000	0
	401673	SNVT PENYEDIAAN PERUMAHAN PROVINSI KALIMANTAN SELATAN	KP	0	132.110.000	50.000	0	132.160.000	0
	A00	RM		0	132.110.000	50.000	0	132.160.000	0
	16	KALIMANTAN TIMUR		0	84.737.000	0	0	84.737.000	0
	401674	SNVT PENYEDIAAN PERUMAHAN PROVINSI KALIMANTAN TIMUR	KP	0	84.737.000	0	0	84.737.000	0
	A00	RM		0	84.737.000	0	0	84.737.000	0
	17	SULAWESI UTARA		0	176.648.000	75.000	0	176.723.000	0
	401676	SNVT PENYEDIAAN PERUMAHAN PROVINSI SULAWESI UTARA	KP	0	176.648.000	75.000	0	176.723.000	0
	A00	RM		0	176.648.000	75.000	0	176.723.000	0
	18	SULAWESI TENGAH		0	135.125.000	75.000	0	135.200.000	0
	401680	SNVT PENYEDIAAN PERUMAHAN PROVINSI SULAWESI TENGAH	KP	0	135.125.000	75.000	0	135.200.000	0
	A00	RM		0	135.125.000	75.000	0	135.200.000	0
	19	SULAWESI SELATAN		0	264.268.000	75.000	0	264.343.000	0

**KETENTUAN**

DIPA Induk ini dituangkan lebih lanjut ke dalam DIPA Petikan dan DIPA Petikan dimaksud berlaku sebagai dokumen pelaksanaan kegiatan Satker.



**DAFTAR ISIAN PELAKSANAAN ANGGARAN (DIPA) INDUK  
TAHUN ANGGARAN 2018  
NOMOR : DIPA-033.07-0/2018**



**II. RINCIAN ALOKASI ANGGARAN PER SATKER**

**A. IDENTITAS UNIT :**

1. KEMENTERIAN NEGARA / LEMBAGA : 033 KEMENTERIAN PEKERJAAN UMUM DAN PERUMAHAN RAKYAT  
2. UNIT ORGANISASI : 033.07 DIREKTORAT JENDERAL PENYEDIAAN PERUMAHAN  
3. PAGU : Rp.9.633.756.042.000  
(SEMBILAN TRILIUN ENAM RATUS TIGA PULUH TIGA MILIAR TUJUH RATUS LIMA PULUH ENAM JUTA EMPAT PULUH DUA RIBU RUPIAH)

**B. RINCIAN ALOKASI ANGGARAN PER SATKER**

(dalam ribuan rupiah)

NO	KODE	PROGRAM / PROPINSI / SATKER / SUMBER DANA	KP KD DK TP UB	JENIS BELANJA				PAGU/TARGET PENDAPATAN	TERCATAT
				PEGAWAI 51	BARANG 52	MODAL 53	BANTUAN SOSIAL 57		
1	2	3	4	5	6	7	8	9=5+6+7+8	10
	401679	SNVT PENYEDIAAN PERUMAHAN PROVINSI SULAWESI SELATAN	KP	0	264.268.000	75.000	0	264.343.000	0
	A00	RM		0	264.268.000	75.000	0	264.343.000	0
	20	SULAWESI TENGGARA		0	185.918.000	70.000	0	185.988.000	0
	401681	SNVT PENYEDIAAN PERUMAHAN PROVINSI SULAWESI TENGGARA	KP	0	185.918.000	70.000	0	185.988.000	0
	A00	RM		0	185.918.000	70.000	0	185.988.000	0
	21	MALUKU		0	125.147.000	50.000	0	125.197.000	0
	401685	SNVT PENYEDIAAN PERUMAHAN PROVINSI MALUKU	KP	0	125.147.000	50.000	0	125.197.000	0
	A00	RM		0	125.147.000	50.000	0	125.197.000	0
	22	BALI		0	68.759.000	100.000	0	68.859.000	0
	401682	SNVT PENYEDIAAN PERUMAHAN PROVINSI BALI	KP	0	68.759.000	100.000	0	68.859.000	0
	A00	RM		0	68.759.000	100.000	0	68.859.000	0
	23	NUSA TENGGARA BARAT		0	174.847.000	150.000	0	174.997.000	0
	401683	SNVT PENYEDIAAN PERUMAHAN PROVINSI NUSA TENGGARA BARAT	KP	0	174.847.000	150.000	0	174.997.000	0
	A00	RM		0	174.847.000	150.000	0	174.997.000	0
	24	NUSA TENGGARA TIMUR		0	171.416.200	79.800	0	171.496.000	0
	401684	SNVT PENYEDIAAN PERUMAHAN PROVINSI NUSA TENGGARA TIMUR	KP	0	171.416.200	79.800	0	171.496.000	0
	A00	RM		0	171.416.200	79.800	0	171.496.000	0
	25	PAPUA		0	234.673.000	92.000	0	234.765.000	0
	401687	SNVT PENYEDIAAN PERUMAHAN PROVINSI PAPUA	KP	0	234.673.000	92.000	0	234.765.000	0

**KETENTUAN**

DIPA Induk ini dituangkan lebih lanjut ke dalam DIPA Petikan dan DIPA Petikan dimaksud berlaku sebagai dokumen pelaksanaan kegiatan Satker.



**DAFTAR ISIAN PELAKSANAAN ANGGARAN (DIPA) INDUK  
TAHUN ANGGARAN 2018  
NOMOR : DIPA-033.07-0/2018**



DS:3022-0385-6668-2691

**II. RINCIAN ALOKASI ANGGARAN PER SATKER**

**A. IDENTITAS UNIT :**

1. KEMENTERIAN NEGARA / LEMBAGA : 033 KEMENTERIAN PEKERJAAN UMUM DAN PERUMAHAN RAKYAT  
2. UNIT ORGANISASI : 033.07 DIREKTORAT JENDERAL PENYEDIAAN PERUMAHAN  
3. PAGU : Rp.9.633.756.042.000  
(SEMBILAN TRILIUN ENAM RATUS TIGA PULUH TIGA MILIAR TUJUH RATUS LIMA PULUH ENAM JUTA EMPAT PULUH DUA RIBU RUPIAH)

**B. RINCIAN ALOKASI ANGGARAN PER SATKER**

(dalam ribuan rupiah)

NO	KODE	PROGRAM / PROPINSI / SATKER / SUMBER DANA	KP KD DK TP UB	JENIS BELANJA				PAGU/TARGET PENDAPATAN	TERCATAT
				PEGAWAI	BARANG	MODAL	BANTUAN SOSIAL		
1	2	3	4	5	6	7	8	9=5+6+7+8	10
	A00	RM		0	234.673.000	92.000	0	234.765.000	0
	26	BENGKULU		0	67.970.000	135.000	0	68.105.000	0
	401660	SNVT PENYEDIAAN PERUMAHAN PROVINSI BENGKULU	KP	0	67.970.000	135.000	0	68.105.000	0
	A00	RM		0	67.970.000	135.000	0	68.105.000	0
	28	MALUKU UTARA		0	148.378.000	150.000	0	148.528.000	0
	401686	SNVT PENYEDIAAN PERUMAHAN PROVINSI MALUKU UTARA	KP	0	148.378.000	150.000	0	148.528.000	0
	A00	RM		0	148.378.000	150.000	0	148.528.000	0
	29	BANTEN		0	92.519.000	100.000	0	92.619.000	0
	401662	SNVT PENYEDIAAN PERUMAHAN PROVINSI BANTEN	KP	0	92.519.000	100.000	0	92.619.000	0
	A00	RM		0	92.519.000	100.000	0	92.619.000	0
	30	KEPULAUAN BANGKA BELITUNG		0	82.988.000	50.000	0	83.038.000	0
	401661	SNVT PENYEDIAAN PERUMAHAN PROVINSI KEPULAUAN BANGKA BELITUNG	KP	0	82.988.000	50.000	0	83.038.000	0
	A00	RM		0	82.988.000	50.000	0	83.038.000	0
	31	GORONTALO		0	87.940.000	0	0	87.940.000	0
	401677	SNVT PENYEDIAAN PERUMAHAN PROVINSI GORONTALO	KP	0	87.940.000	0	0	87.940.000	0
	A00	RM		0	87.940.000	0	0	87.940.000	0
	32	KEPULAUAN RIAU		0	57.990.000	15.000	0	58.005.000	0
	401653	SNVT PENYEDIAAN PERUMAHAN PROVINSI KEPULAUAN RIAU	KP	0	57.990.000	15.000	0	58.005.000	0
	A00	RM		0	57.990.000	15.000	0	58.005.000	0


**KETENTUAN**

DIPA Induk ini dituangkan lebih lanjut ke dalam DIPA Petikan dan DIPA Petikan dimaksud berlaku sebagai dokumen pelaksanaan kegiatan Satker.





**DAFTAR ISI AN PELAKSANAAN ANGGARAN (DIPA) INDUK  
TAHUN ANGGARAN 2018  
NOMOR : DIPA-033.07-0/2018**



**II. RINCIAN ALOKASI ANGGARAN PER SATKER**

**A. IDENTITAS UNIT :**

1. KEMENTERIAN NEGARA / LEMBAGA : 033 KEMENTERIAN PEKERJAAN UMUM DAN PERUMAHAN RAKYAT  
2. UNIT ORGANISASI : 033.07 DIREKTORAT JENDERAL PENYEDIAAN PERUMAHAN  
3. PAGU : Rp.9.633.756.042.000  
(SEMBILAN TRILIUN ENAM RATUS TIGA PULUH TIGA MILIAR TUJUH RATUS LIMA PULUH ENAM JUTA EMPAT PULUH DUA RIBU RUPIAH)

**B. RINCIAN ALOKASI ANGGARAN PER SATKER**

(dalam ribuan rupiah)

NO	KODE	PROGRAM / PROPINSI / SATKER / SUMBER DANA	KP KD DK TP UB	JENIS BELANJA				PAGU/TARGET PENDAPATAN	TERCATAT
				PEGAWAI	BARANG	MODAL	BANTUAN SOSIAL		
1	2	3	4	5	6	7	8	9=5+6+7+8	10
	33	PAPUA BARAT		0	218.521.000	50.000	0	218.571.000	0
	401688	SNVT PENYEDIAAN PERUMAHAN PROVINSI PAPUA BARAT	KP	0	218.521.000	50.000	0	218.571.000	0
	A00	RM		0	218.521.000	50.000	0	218.571.000	0
	34	SULAWESI BARAT		0	102.238.000	188.000	0	102.426.000	0
	401678	SNVT PENYEDIAAN PERUMAHAN PROVINSI SULAWESI BARAT	KP	0	102.238.000	188.000	0	102.426.000	0
	A00	RM		0	102.238.000	188.000	0	102.426.000	0
	35	KALIMANTAN UTARA		0	59.414.000	70.000	0	59.484.000	0
	417777	SNVT PENYEDIAAN PERUMAHAN PROVINSI KALIMANTAN UTARA	KP	0	59.414.000	70.000	0	59.484.000	0
	A00	RM		0	59.414.000	70.000	0	59.484.000	0
		TOTAL		61.000.000	9.563.987.142	8.768.900	0	9.633.756.042	250.000.000
		RM		61.000.000	9.313.987.142	8.768.900	0	9.383.756.042	0
		PLN		0	250.000.000	0	0	250.000.000	250.000.000
		PENDAPATAN						0	

**KETENTUAN**

DIPA Induk ini dituangkan lebih lanjut ke dalam DIPA Petikan dan DIPA Petikan dimaksud berlaku sebagai dokumen pelaksanaan kegiatan Satker.

Jakarta, 05 Desember 2017  
a.n. MENTERI PEKERJAAN UMUM DAN PERUMAHAN RAKYAT  
SEKRETARIS JENDERAL

Prof. ANITA FIRMANTI  
NIP 196006151987032001



**DAFTAR ISIAN PELAKSANAAN ANGGARAN (DIPA) INDUK  
TAHUN ANGGARAN 2018  
NOMOR : DIPA-033.07-0/2018**



**III. RENCANA PENARIKAN DANA DAN PERKIRAAN PENERIMAAN**

**A. IDENTITAS UNIT :**

1. KEMENTERIAN NEGARA / LEMBAGA : 033 KEMENTERIAN PEKERJAAN UMUM DAN PERUMAHAN RAKYAT  
2. UNIT ORGANISASI : 033.07 DIREKTORAT JENDERAL PENYEDIAAN PERUMAHAN  
3. PAGU : Rp.9.633.756.042.000

(SEMBILAN TRILIUN ENAM RATUS TIGA PULUH TIGA MILIAR TUJUH RATUS LIMA PULUH ENAM JUTA EMPAT PULUH DUA RIBU RUPIAH)

**B. RENCANA PER PROGRAM**

(dalam ribuan rupiah)

NO	KODE	URAIAN PROGRAM	PAGU	JANUARI	PEBRUARI	MARET	APRIL	MEI	JUNI	JULI	AGUSTUS	SEPTEMBER	OKTOBER	NOPEMBER	DESEMBER
1	033.07.11	Program Pengembangan Perumahan RENCANA PENARIKAN DANA	9.633.756.042	91.587.035	198.994.471	346.688.241	529.474.961	556.067.737	619.955.685	1.069.078.484	1.040.063.071	1.129.083.832	1.148.177.473	1.287.027.549	1.617.557.503
		TOTAL RENCANA PENARIKAN DANA	9.633.756.042	91.587.035	198.994.471	346.688.241	529.474.961	556.067.737	619.955.685	1.069.078.484	1.040.063.071	1.129.083.832	1.148.177.473	1.287.027.549	1.617.557.503
		TOTAL PERKIRAAN / TARGET PENDAPATAN	0	0	0	0	0	0	0	0	0	0	0	0	0

Jakarta, 05 Desember 2017  
a.n. MENTERI PEKERJAAN UMUM DAN PERUMAHAN RAKYAT  
SEKRETARIS JENDERAL

Prof. ANITA FIRMANTI  
NIP 196006151987032001