



**SURAT PENGESAHAN DAFTAR ISIAN PELAKSANAAN ANGGARAN (SP-DIPA) INDUK  
TAHUN ANGGARAN 2019  
NOMOR : SP DIPA-033.05-0/2019**



DS:2206-4640-0067-7065

**A. DASAR HUKUM :**

1. UU No. 17 Tahun 2003 tentang Keuangan Negara.
2. UU No. 1 Tahun 2004 tentang Perbendaharaan Negara.
3. UU No. 12 Tahun 2018 tentang APBN TA 2019

**B. DENGAN INI DISAHKAN ALOKASI ANGGARAN UNTUK :**

- |                                |   |   |
|--------------------------------|---|---|
| 1. KEMENTERIAN NEGARA/ LEMBAGA | : | 033 KEMENTERIAN PEKERJAAN UMUM DAN PERUMAHAN RAKYAT |
| 2. UNIT ORGANISASI             | : | 033.05 DITJEN CIPTA KARYA                           |
| 3. PAGU                        | : | Rp.20.245.197.763.000                               |

(DUA PULUH TRILIUN DUA RATUS EMPAT PULUH LIMA MILIAR SERATUS SEMBILAN PULUH TUJUH JUTA TUJUH RATUS ENAM PULUH TIGA RIBU RUPIAH)

**C. PERNYATAAN SYARAT DAN KETENTUAN(DISCLAIMER) :**


1. DIPA Induk yang telah disahkan ini lebih lanjut dituangkan kedalam DIPA Petikan untuk masing-masing Satker.
2. Pengesahan DIPA Induk sekaligus merupakan pengesahan DIPA Petikan.
3. DIPA Induk tidak berfungsi sebagai dasar pelaksanaan kegiatan atau dasar pencairan dana/pengesahan bagi Bendahara Umum Negara/Kuasa Bendahara Umum Negara.
4. Informasi mengenai Kuasa Pengguna Anggaran, Bendahara Pengeluaran dan Pejabat Penanda tangan SPM untuk masing-masing Satker terdapat pada DIPA Petikan.
5. Rencana Penarikan Dana dan Perkiraan Penerimaan yang tercantum dalam Halaman III DIPA Induk merupakan akumulasi rencana Penarikan Dana dan Perkiraan Penerimaan dari seluruh satker.
6. Tanggung jawab terhadap kebenaran alokasi yang tertuang dalam DIPA Induk sepenuhnya berada pada Pengguna Anggaran/Kuasa Pengguna Anggaran.
7. DIPA Induk ini berlaku sejak tanggal 1 Januari 2019 sampai dengan 31 Desember 2019.

Jakarta, 05 Desember 2018  
A.N MENTERI KEUANGAN  
DIREKTUR JENDERAL ANGGARAN

ASKOLANI  
NIP.196606111992021001



**DAFTAR ISIAN PELAKSANAAN ANGGARAN (DIPA) INDUK  
TAHUN ANGGARAN 2019  
NOMOR : DIPA-033.05-0/2019**



DS:2206-4640-0067-7065

**I. INFORMASI KINERJA DAN ANGGARAN PROGRAM**

Halaman : 1 dari 1

**A. IDENTITAS UNIT :**

1. KEMENTERIAN NEGARA / LEMBAGA	:	033 KEMENTERIAN PEKERJAAN UMUM DAN PERUMAHAN RAKYAT
2. UNIT ORGANISASI	:	033.05 DITJEN CIPTA KARYA
3. PAGU	:	Rp.20.245.197.763.000 (DUA PULUH TRILIUN DUA RATUS EMPAT PULUH LIMA MILIAR SERATUS SEMBILAN PULUH TUJUH JUTA TUJUH RATUS ENAM PULUH TIGA RIBU RUPIAH)

**B. KETERKAITAN DENGAN PROGRAM, SASARAN, STRATEGIS K/L, FUNGSI DAN PRIORITAS PEMBANGUNAN DALAM RKP :**

(dalam ribuan rupiah)

1. PROGRAM	:	07	Program Pembinaan Dan Pengembangan Infrastruktur Permukiman		20.245.197.763
2. SASARAN STRATEGIS	:	04	Meningkatnya dukungan layanan infrastruktur dasar permukiman dan perumahan.		
3. FUNGSI	:	04	EKONOMI		273.958.695
SUB FUNGSI	:	0490	EKONOMI LAINNYA	273.958.695	
		06	PERUMAHAN DAN FASILITAS UMUM		13.437.239.068
		0602	PEMBERDAYAAN KOMUNITAS PERMUKIMAN	4.849.662.768	
		0603	PENYEDIAAN AIR MINUM	3.985.853.000	
		0690	PERUMAHAN DAN FASILITAS UMUM LAINNYA	4.601.723.300	
		10	PENDIDIKAN		6.534.000.000
		1090	PENDIDIKAN DAN KEBUDAYAAN LAINNYA	6.534.000.000	

Jakarta, 05 Desember 2018  
a.n. MENTERI PEKERJAAN UMUM DAN PERUMAHAN RAKYAT  
SEKRETARIS JENDERAL

Prof. ANITA FIRMANTI  
NIP 196006151987032001



**DAFTAR ISIAN PELAKSANAAN ANGGARAN (DIPA) INDUK  
TAHUN ANGGARAN 2019  
NOMOR : DIPA-033.05-0/2019**



**I. INFORMASI KINERJA DAN ANGGARAN PROGRAM**

C. RINCIAN KINERJA PROGRAM DAN KEGIATAN :

(dalam ribuan rupiah)

KODE	PROGRAM / SASARAN PROGRAM / INDIKATOR KINERJA PROGRAM / OUTPUT PROGRAM / INDIKATOR OUTPUT PROGRAM KEGIATAN / SASARAN KEGIATAN / INDIKATOR KINERJA KEGIATAN / OUTPUT / INDIKATOR OUTPUT	TARGET / INDIKATOR	VOLUME / SATUAN	ALOKASI DANA
033.05.07	PROGRAM PEMBINAAN DAN PENGEMBANGAN INFRASTRUKTUR PERMUKIMAN SASARAN PROGRAM Meningkatnya pelayanan infrastruktur dasar permukiman yang layak huni Meningkatnya Kualitas Prasarana Pendidikan  INDIKATOR KINERJA PROGRAM 01 Persentase kontribusi pemenuhan air minum yang layak bagi masyarakat 02 Persentase kontribusi penurunan luasan permukiman kumuh perkotaan 03 Persentase kontribusi pemenuhan sanitasi layak bagi masyarakat 01 Jumlah Ruang Sekolah Pendidikan Dasar dan Menengah, serta Madrasah dan Sekolah Keagamaan yang direhabilitasi 02 Jumlah Lembaga Perguruan Tinggi Negeri dan Perguruan Tinggi Keagamaan Islam Negeri yang direhabilitasi  OUTPUT PROGRAM 01 Dukungan Manajemen Bidang Permukiman INDIKATOR OUTPUT PROGRAM 01 Persentase kepatuhan pelaporan pelaksanaan kegiatan 02 Persentase peningkatan kualitas tata laksana dan tata kelola keuangan dan BMN 03 Persentase dukungan SDM yang handal			20.245.197.763
				222.549.775
2411	KEGIATAN PELAYANAN MANAJEMEN SASARAN KEGIATAN Meningkatnya Kualitas Dukungan Layanan Manajemen INDIKATOR KINERJA KEGIATAN			222.549.775

KETENTUAN

DIPA Induk ini dituangkan lebih lanjut ke dalam DIPA Petikan dan DIPA Petikan dimaksud berlaku sebagai dokumen pelaksanaan kegiatan Satker.



**DAFTAR ISI PELAKSANAAN ANGGARAN (DIPA) INDUK  
TAHUN ANGGARAN 2019  
NOMOR : DIPA-033.05-0/2019**



**I. INFORMASI KINERJA DAN ANGGARAN PROGRAM**

C. RINCIAN KINERJA PROGRAM DAN KEGIATAN :

(dalam ribuan rupiah)

KODE	PROGRAM / SASARAN PROGRAM / INDIKATOR KINERJA PROGRAM / OUTPUT PROGRAM / INDIKATOR OUTPUT PROGRAM KEGIATAN / SASARAN KEGIATAN / INDIKATOR KINERJA KEGIATAN / OUTPUT / INDIKATOR OUTPUT	TARGET / INDIKATOR	VOLUME / SATUAN	ALOKASI DANA
2411.001	OUTPUT KEGIATAN Penyelenggaraan Habitat		1 Laporan	17.702.304
	INDIKATOR OUTPUT KEGIATAN 01 Jumlah Laporan Penyelenggaraan Habitat	--		
2411.002	OUTPUT KEGIATAN Tanggap Darurat/Kebutuhan Mendesak		4 Paket/Laporan	49.733.162
	INDIKATOR OUTPUT KEGIATAN 01 Jumlah Paket Prasarana Air Minum/Persampahan/Pengembangan Permukiman	--		
2411.003	OUTPUT KEGIATAN Pembinaan Teknis Bidang Cipta Karya		990 Orang	26.444.855
	INDIKATOR OUTPUT KEGIATAN 01 Jumlah Pelaksanaan Pembinaan	--		
2411.950	OUTPUT KEGIATAN Layanan Dukungan Manajemen Eselon I		1 Layanan	44.979.196
	INDIKATOR OUTPUT KEGIATAN 01 Jumlah Laporan Layanan Dukungan Manajemen	--		
2411.951	OUTPUT KEGIATAN Layanan Sarana dan Prasarana Internal		1 Layanan	7.127.460
	INDIKATOR OUTPUT KEGIATAN 01 Jumlah Layanan Internal			
2411.970	OUTPUT KEGIATAN Layanan Dukungan Manajemen Satker		1 Layanan	10.176.468
	INDIKATOR OUTPUT KEGIATAN			

KETENTUAN

DIPA Induk ini dituangkan lebih lanjut ke dalam DIPA Petikan dan DIPA Petikan dimaksud berlaku sebagai dokumen pelaksanaan kegiatan Satker.



**DAFTAR ISIAN PELAKSANAAN ANGGARAN (DIPA) INDUK  
TAHUN ANGGARAN 2019  
NOMOR : DIPA-033.05-0/2019**



**I. INFORMASI KINERJA DAN ANGGARAN PROGRAM**

C. RINCIAN KINERJA PROGRAM DAN KEGIATAN :

(dalam ribuan rupiah)


KODE	PROGRAM / SASARAN PROGRAM / INDIKATOR KINERJA PROGRAM / OUTPUT PROGRAM / INDIKATOR OUTPUT PROGRAM KEGIATAN / SASARAN KEGIATAN / INDIKATOR KINERJA KEGIATAN / OUTPUT / INDIKATOR OUTPUT	TARGET / INDIKATOR	VOLUME / SATUAN	ALOKASI DANA
2411.994	OUTPUT KEGIATAN Layanan Perkantoran  INDIKATOR OUTPUT KEGIATAN 01 Jumlah bulan Layanan Perkantoran		1 Layanan	66.386.330
02	OUTPUT PROGRAM Pembinaan dan Pengembangan Kawasan Permukiman  INDIKATOR OUTPUT PROGRAM 01 Luas kawasan permukiman kumuh perkotaan yang ditangani 02 Luas peningkatan kualitas permukiman perdesaan yang ditangani 03 Luas peningkatan kualitas permukiman kawasan khusus yang ditangani	Ha Ha Ha		2.682.304.292
2412	KEGIATAN PEMBINAAN DAN PENGEMBANGAN KAWASAN PERMUKIMAN  SASARAN KEGIATAN Tersusunnya NSPK bidang Pengembangan Kawasan Permukiman Terselenggaranya pembinaan, dan pengawasan pengembangan permukiman di 508 kab/kota Meningkatnya kualitas permukiman di 38.341 Ha daerah perkotaan Meningkatnya kualitas permukiman di 78.384 Ha daerah perdesaan Meningkatnya kualitas permukiman di 3.099 Ha kawasan khusus Terselenggaranya penataan kawasan permukiman berbasis masyarakat di 11.067 kelurahan Terselenggaranya fasilitasi kota dan kawasan perkotaan dalam pemenuhan SPP dan pengembangan Kota Layak Huni di 18 kota, 12 kawasan perkotaan metropolitan, 744 kota/kawasan perkotaan Terselenggaranya perintisan inkubasi di 10 kota baru Terselenggaranya 60 bulan layanan pendukung kegiatan pengaturan, pembinaan, pengawasan dan pelaksanaan pengembangan kawasan permukiman			2.682.304.292

**KETENTUAN**

DIPA Induk ini dituangkan lebih lanjut ke dalam DIPA Petikan dan DIPA Petikan dimaksud berlaku sebagai dokumen pelaksanaan kegiatan Satker.



**DAFTAR ISIAN PELAKSANAAN ANGGARAN (DIPA) INDUK  
TAHUN ANGGARAN 2019  
NOMOR : DIPA-033.05-0/2019**



DS:2206-4640-0067-7065

**I. INFORMASI KINERJA DAN ANGGARAN PROGRAM**

C. RINCIAN KINERJA PROGRAM DAN KEGIATAN :

(dalam ribuan rupiah)


KODE	PROGRAM / SASARAN PROGRAM / INDIKATOR KINERJA PROGRAM / OUTPUT PROGRAM / INDIKATOR OUTPUT PROGRAM KEGIATAN / SASARAN KEGIATAN / INDIKATOR KINERJA KEGIATAN / OUTPUT / INDIKATOR OUTPUT	TARGET / INDIKATOR	VOLUME / SATUAN	ALOKASI DANA
	Terselenggaranya Layanan Internal (Overhead) INDIKATOR KINERJA KEGIATAN			
2412.001	OUTPUT KEGIATAN Peraturan Pengembangan Kawasan Permukiman [PN]		2 NSPK	6.250.000
	INDIKATOR OUTPUT KEGIATAN 01 Jumlah NSPK Bidang Pengembangan Kawasan Permukiman			
2412.002	OUTPUT KEGIATAN Pembinaan dan Pengawasan Pengembangan Kawasan Permukiman [PN]		507 Kab/Kota	160.093.340
	INDIKATOR OUTPUT KEGIATAN 01 Jumlah kab/kota yang mendapatkan pembinaan, dan pengawasan pengembangan permukiman			
2412.003	OUTPUT KEGIATAN Pembangunan dan Pengembangan Kawasan Permukiman Perkotaan [PN]		888,19 Hektar	428.987.362
	INDIKATOR OUTPUT KEGIATAN 01 Luas peningkatan kualitas permukiman di 38.341 Ha daerah perkotaan			
2412.004	OUTPUT KEGIATAN Pembangunan dan Pengembangan Kawasan Permukiman Perdesaan [PN]		2.235,897 Hektar	883.899.795
	INDIKATOR OUTPUT KEGIATAN 01 Luas peningkatan kualitas permukiman di 78.384 Ha daerah perdesaan			
2412.005	OUTPUT KEGIATAN Pembangunan dan Pengembangan Kawasan Permukiman Khusus [PN]		738 Hektar	407.059.391
	INDIKATOR OUTPUT KEGIATAN 01 Luas peningkatan kawasan permukiman di 3.099 Ha kawasan khusus			

**KETENTUAN**

DIPA Induk ini dituangkan lebih lanjut ke dalam DIPA Petikan dan DIPA Petikan dimaksud berlaku sebagai dokumen pelaksanaan kegiatan Satker.



**DAFTAR ISI PELAKSANAAN ANGGARAN (DIPA) INDUK  
TAHUN ANGGARAN 2019  
NOMOR : DIPA-033.05-0/2019**



**I. INFORMASI KINERJA DAN ANGGARAN PROGRAM**

C. RINCIAN KINERJA PROGRAM DAN KEGIATAN :

(dalam ribuan rupiah)

KODE	PROGRAM / SASARAN PROGRAM / INDIKATOR KINERJA PROGRAM / OUTPUT PROGRAM / INDIKATOR OUTPUT PROGRAM KEGIATAN / SASARAN KEGIATAN / INDIKATOR KINERJA KEGIATAN / OUTPUT / INDIKATOR OUTPUT	TARGET / INDIKATOR	VOLUME / SATUAN	ALOKASI DANA
2412.006	OUTPUT KEGIATAN Infrastruktur Berbasis Masyarakat [PN]  INDIKATOR OUTPUT KEGIATAN 01 Jumlah kelurahan yang mendapatkan pendampingan masyarakat di 11.067 kelurahan		11.067 Kelurahan	659.780.132
2412.951	OUTPUT KEGIATAN Layanan Sarana dan Prasarana Internal  INDIKATOR OUTPUT KEGIATAN 01 Jumlah Layanan Internal		1 Layanan	6.270.289
2412.970	OUTPUT KEGIATAN Layanan Dukungan Manajemen Satker  INDIKATOR OUTPUT KEGIATAN		1 Layanan	6.682.021
2412.994	OUTPUT KEGIATAN Layanan Perkantoran  INDIKATOR OUTPUT KEGIATAN 01 Jumlah bulan layanan pendukung kegiatan Pengaturan, Pembinaan, Pengawasan, dan Pelaksanaan pengembangan kawasan permukiman		1 Layanan	123.281.962
03	OUTPUT PROGRAM Penataan Bangunan dan Lingkungan  INDIKATOR OUTPUT PROGRAM 01 Luas penyelenggaraan Bangunan Gedung (BG) 02 Luas penyelenggaraan Penataan Bangunan dan Lingkungan (PBL)	m2 m2		4.849.662.768

KETENTUAN

DIPA Induk ini dituangkan lebih lanjut ke dalam DIPA Petikan dan DIPA Petikan dimaksud berlaku sebagai dokumen pelaksanaan kegiatan Satker.



**DAFTAR ISIAN PELAKSANAAN ANGGARAN (DIPA) INDUK  
TAHUN ANGGARAN 2019  
NOMOR : DIPA-033.05-0/2019**



DS:2206-4640-0067-7065

**I. INFORMASI KINERJA DAN ANGGARAN PROGRAM**

C. RINCIAN KINERJA PROGRAM DAN KEGIATAN :

(dalam ribuan rupiah)

KODE	PROGRAM / SASARAN PROGRAM / INDIKATOR KINERJA PROGRAM / OUTPUT PROGRAM / INDIKATOR OUTPUT PROGRAM KEGIATAN / SASARAN KEGIATAN / INDIKATOR KINERJA KEGIATAN / OUTPUT / INDIKATOR OUTPUT	TARGET / INDIKATOR	VOLUME / SATUAN	ALOKASI DANA
2413	KEGIATAN PEMBINAAN DAN PENGEMBANGAN PENATAAN BANGUNAN DAN LINGKUNGAN SASARAN KEGIATAN Terselenggaranya NSPK Peraturan Penataan Bangunan dan Lingkungan Terselenggaranya Pembinaan dan Pengawasan Bangunan Gedung di 507 Kab/Kota Terselenggaranya Bangunan Gedung di 124.200 m2 Terselenggaranya Penataan Bangunan di 553.000 m2 Terfasilitasinya Pemenuhan Standar Pelayanan Perkotaan di 744 Kawasan Terlaksananya Proyek Percontohan Ruang Terbuka Publik Untuk Menonton Bersama Video/Film Bertema Revolusi Mental di 1200 Kecamatan Terselenggaranya Layanan Internal (Overhead) Terselenggaranya Layanan Perkantoran Terselenggaranya Penyelenggaraan Bangunan Gedung dan Penataan Kawasan Pendukung Asian Games Terselenggaranya Penyelenggaraan Bangunan Gedung dan Penataan Kawasan Pos Lintas Batas Negara INDIKATOR KINERJA KEGIATAN			4.849.662.768
2413.002	OUTPUT KEGIATAN Peraturan Penataan Bangunan dan Lingkungan [PN] INDIKATOR OUTPUT KEGIATAN 01 Jumlah NSPK Bidang Penataan	1 NSPK	1 NSPK	2.220.182
2413.003	OUTPUT KEGIATAN Pembinaan dan Pengawasan Penyelenggaraan Bangunan Gedung [PN] INDIKATOR OUTPUT KEGIATAN 01 Jumlah kota/kab terselenggara pembinaan dan pengawasan bangunan gedung	507 Kab/Kota	485 KAB/KOTA	161.867.980

KETENTUAN

DIPA Induk ini dituangkan lebih lanjut ke dalam DIPA Petikan dan DIPA Petikan dimaksud berlaku sebagai dokumen pelaksanaan kegiatan Satker.





**DAFTAR ISI PELAKSANAAN ANGGARAN (DIPA) INDUK  
TAHUN ANGGARAN 2019  
NOMOR : DIPA-033.05-0/2019**



**I. INFORMASI KINERJA DAN ANGGARAN PROGRAM**

C. RINCIAN KINERJA PROGRAM DAN KEGIATAN :

(dalam ribuan rupiah)


KODE	PROGRAM / SASARAN PROGRAM / INDIKATOR KINERJA PROGRAM / OUTPUT PROGRAM / INDIKATOR OUTPUT PROGRAM KEGIATAN / SASARAN KEGIATAN / INDIKATOR KINERJA KEGIATAN / OUTPUT / INDIKATOR OUTPUT	TARGET / INDIKATOR	VOLUME / SATUAN	ALOKASI DANA
2413.005	OUTPUT KEGIATAN Penyelenggaraan Bangunan Gedung  INDIKATOR OUTPUT KEGIATAN 01 Luasan penyelenggaraan bangunan (m2)	25500 M2	807.675 m2	2.011.908.616
2413.006	OUTPUT KEGIATAN Penyelenggaraan Penataan Bangunan dan Lingkungan  INDIKATOR OUTPUT KEGIATAN 01 Luasan penataan bangunan (m2)	129000 M2	348.220 m2	336.108.058
2413.013	OUTPUT KEGIATAN Fasilitasi Pengembangan Kawasan Perkotaan  INDIKATOR OUTPUT KEGIATAN 01 Jumlah kota, kawasan perkotaan metropolitan dan kota/kawasan perkotaan terfasilitasi pemenuhan SPP dan pengembangan Kota Layak Huni, Kota Hijau, dan Kota Cerdas	51 Kawasan	27 Kawasan	445.802.339
2413.016	OUTPUT KEGIATAN Penyelenggaraan Bangunan Gedung dan Penataan Kawasan Pos Lintas Batas Negara [PN]  INDIKATOR OUTPUT KEGIATAN 01 Luasan Penyelenggaraan Bangunan Gedung dan Penataan Kawasan Pos Lintas Batas Negara (m2)	40000 M2	73.195 m2	1.040.899.940
2413.021	OUTPUT KEGIATAN Penyelenggaraan Bangunan Gedung dan Penataan Kawasan PON Papua XX  INDIKATOR OUTPUT KEGIATAN		61.790 m2	714.234.861

KETENTUAN

DIPA Induk ini dituangkan lebih lanjut ke dalam DIPA Petikan dan DIPA Petikan dimaksud berlaku sebagai dokumen pelaksanaan kegiatan Satker.



**DAFTAR ISIAN PELAKSANAAN ANGGARAN (DIPA) INDUK  
TAHUN ANGGARAN 2019  
NOMOR : DIPA-033.05-0/2019**



**I. INFORMASI KINERJA DAN ANGGARAN PROGRAM**

C. RINCIAN KINERJA PROGRAM DAN KEGIATAN :

(dalam ribuan rupiah)


KODE	PROGRAM / SASARAN PROGRAM / INDIKATOR KINERJA PROGRAM / OUTPUT PROGRAM / INDIKATOR OUTPUT PROGRAM KEGIATAN / SASARAN KEGIATAN / INDIKATOR KINERJA KEGIATAN / OUTPUT / INDIKATOR OUTPUT	TARGET / INDIKATOR	VOLUME / SATUAN	ALOKASI DANA
2413.951	OUTPUT KEGIATAN Layanan Sarana dan Prasarana Internal  INDIKATOR OUTPUT KEGIATAN 01 Jumlah Layanan Internal	35 Layanan	1 Layanan	4.828.545
2413.970	OUTPUT KEGIATAN Layanan Dukungan Manajemen Satker  INDIKATOR OUTPUT KEGIATAN		1 Layanan	37.202.140
2413.994	OUTPUT KEGIATAN Layanan Perkantoran  INDIKATOR OUTPUT KEGIATAN 01 Jumlah bulan Layanan Perkantoran	12 Bulan	1 Layanan	94.590.107
04	OUTPUT PROGRAM Infrastruktur Penyehatan Lingkungan Permukiman  INDIKATOR OUTPUT PROGRAM 01 Jumlah Kepala Keluarga (KK) yang terlayani Sistem Pengelolaan Air Limbah 02 Jumlah Kepala Keluarga (KK) yang terlayani Sistem Penanganan Persampahan 03 Luas penanganan Sistem Drainase Lingkungan Permukiman	KK KK Ha		1.721.940.472
2414	KEGIATAN PEMBINAAN DAN PENGEMBANGAN PENYEHATAN LINGKUNGAN PERMUKIMAN  SASARAN KEGIATAN Meningkatnya kontribusi terhadap pemenuhan akses layak sanitasi  INDIKATOR KINERJA KEGIATAN			1.721.940.472

KETENTUAN

DIPA Induk ini dituangkan lebih lanjut ke dalam DIPA Petikan dan DIPA Petikan dimaksud berlaku sebagai dokumen pelaksanaan kegiatan Satker.



**DAFTAR ISI PELAKSANAAN ANGGARAN (DIPA) INDUK  
TAHUN ANGGARAN 2019  
NOMOR : DIPA-033.05-0/2019**



**I. INFORMASI KINERJA DAN ANGGARAN PROGRAM**

C. RINCIAN KINERJA PROGRAM DAN KEGIATAN :

(dalam ribuan rupiah)

KODE	PROGRAM / SASARAN PROGRAM / INDIKATOR KINERJA PROGRAM / OUTPUT PROGRAM / INDIKATOR OUTPUT PROGRAM KEGIATAN / SASARAN KEGIATAN / INDIKATOR KINERJA KEGIATAN / OUTPUT / INDIKATOR OUTPUT	TARGET / INDIKATOR	VOLUME / SATUAN	ALOKASI DANA
2414.002	OUTPUT KEGIATAN Peraturan Pengembangan Penyehatan Lingkungan Permukiman [PN]		1 NSPK	2.000.000
	INDIKATOR OUTPUT KEGIATAN 99 Jumlah NSPK Peraturan Pengembangan Penyehatan Lingkungan Permukiman	3 NSPK		
2414.003	OUTPUT KEGIATAN Pembinaan dan Pengawasan Pengembangan Penyehatan Lingkungan Permukiman [PN]		507 KAB / KOTA	207.815.539
	INDIKATOR OUTPUT KEGIATAN 99 Jumlah Pembinaan & Pengawasan Pengembangan Penyehatan Lingkungan Permukiman			
2414.004	OUTPUT KEGIATAN Sistem Pengelolaan Air Limbah [PN]		185.680,01 KK	1.036.272.240
	INDIKATOR OUTPUT KEGIATAN 99 Jumlah Kab/Kota yang dibangun Infrastruktur Air Limbah dengan Sistem Terpusat Skala Kota, Kawasan dan Kumunal serta Jumlah Kab/Kota yang dibangun IPLT	100000 KK		
2414.005	OUTPUT KEGIATAN Sistem Pengelolaan Drainase [PN]		25 Ha	22.105.468
	INDIKATOR OUTPUT KEGIATAN 99 Luas Genangan Tertangani	500 Ha		
2414.006	OUTPUT KEGIATAN Sistem Penanganan Persampahan [PN]		251.000 KK	327.519.860
	INDIKATOR OUTPUT KEGIATAN 99 Jumlah Kab/Kota yang dibangun Infrastruktur Tempat Pemrosesan Akhir Sampah Regional, Infrastruktur Tempat Pemrosesan Akhir Sampah serta Infrastruktur Tempat Pengolah Sampah Terpadu/3R	100000 KK		

KETENTUAN

DIPA Induk ini dituangkan lebih lanjut ke dalam DIPA Petikan dan DIPA Petikan dimaksud berlaku sebagai dokumen pelaksanaan kegiatan Satker.



**DAFTAR ISI PELAKSANAAN ANGGARAN (DIPA) INDUK  
TAHUN ANGGARAN 2019  
NOMOR : DIPA-033.05-0/2019**



**I. INFORMASI KINERJA DAN ANGGARAN PROGRAM**

C. RINCIAN KINERJA PROGRAM DAN KEGIATAN :

(dalam ribuan rupiah)

KODE	PROGRAM / SASARAN PROGRAM / INDIKATOR KINERJA PROGRAM / OUTPUT PROGRAM / INDIKATOR OUTPUT PROGRAM KEGIATAN / SASARAN KEGIATAN / INDIKATOR KINERJA KEGIATAN / OUTPUT / INDIKATOR OUTPUT	TARGET / INDIKATOR	VOLUME / SATUAN	ALOKASI DANA
2414.951	OUTPUT KEGIATAN Layanan Sarana dan Prasarana Internal  INDIKATOR OUTPUT KEGIATAN 01 Jumlah Layanan Internal		1 Layanan	653.000
2414.970	OUTPUT KEGIATAN Layanan Dukungan Manajemen Satker  INDIKATOR OUTPUT KEGIATAN		1 Layanan	27.440.123
2414.994	OUTPUT KEGIATAN Layanan Perkantoran  INDIKATOR OUTPUT KEGIATAN 01 Jumlah bulan Layanan Perkantoran		1 Layanan	98.134.242
05	OUTPUT PROGRAM Infrastruktur Sistem Penyediaan Air Minum  INDIKATOR OUTPUT PROGRAM 01 Infrastruktur Sistem Penyediaan Air Minum	8452Liter/detik		3.985.853.000
2415	KEGIATAN PEMBINAAN DAN PENGEMBANGAN SISTEM PENYEDIAAN AIR MINUM  SASARAN KEGIATAN Layanan Perkantoran Pengaturan, Pembinaan, Pengawasan Pengembangan Air Minum Pembangunan Infrastruktur SPAM Regional Pembangunan Infrastruktur SPAM Kawasan Perkotaan Pembangunan Infrastruktur SPAM Kawasan Perdesaan			3.985.853.000

KETENTUAN

DIPA Induk ini dituangkan lebih lanjut ke dalam DIPA Petikan dan DIPA Petikan dimaksud berlaku sebagai dokumen pelaksanaan kegiatan Satker.



**DAFTAR ISI PELAKSANAAN ANGGARAN (DIPA) INDUK  
TAHUN ANGGARAN 2019  
NOMOR : DIPA-033.05-0/2019**



**I. INFORMASI KINERJA DAN ANGGARAN PROGRAM**

C. RINCIAN KINERJA PROGRAM DAN KEGIATAN :

(dalam ribuan rupiah)

KODE	PROGRAM / SASARAN PROGRAM / INDIKATOR KINERJA PROGRAM / OUTPUT PROGRAM / INDIKATOR OUTPUT PROGRAM KEGIATAN / SASARAN KEGIATAN / INDIKATOR KINERJA KEGIATAN / OUTPUT / INDIKATOR OUTPUT	TARGET / INDIKATOR	VOLUME / SATUAN	ALOKASI DANA
	Pembangunan Infrastruktur SPAM Kawasan Khusus			
	Pembangunan SPAM Terfasilitasi			
	INDIKATOR KINERJA KEGIATAN			
01	Jumlah bulan layanan pendukung kegiatan Pengaturan, Pembinaan, Pengawasan, Pengembangan Sumber Pembiayaan Dan Pola Investasi, Serta Pengembangan Sistem Penyediaan Air Minum	12Bulan		
01	Jumlah penyelenggaraan pengaturan, pembinaan, dan pengawasan pengembangan air minum di Kab/kota	507Kab/Kota		
01	Debit dan jumlah sambungan rumah SPAM IKK	815Liter/detik		
02	Debit dan jumlah sambungan rumah SPAM Ibu Kota Pemekaran	0Liter/detik		
03	Debit dan jumlah sambungan rumah Perluasan SPAM Perkotaan	150Liter/detik		
04	Debit dan jumlah sambungan rumah Pemanfaatan Idle SPAM Perkotaan	0Liter/detik		
05	Debit dan jumlah sambungan rumah Penurunan Kebocoran SPAM Perkotaan	0Liter/detik		
06	Bantuan Program SPAM kawasan perkotaan terfasilitasi	4Kawasan		
07	Pengembangan jaringan perpipaan di kawasan perkotaan SPAM kawasan perkotaan terfasilitasi	61Kawasan		
01	Debit dan jumlah sambungan rumah SPAM Berbasis Masyarakat	4000Liter/detik		
01	Debit dan jumlah sambungan rumah Pembangunan SPAM di Kawasan Kumuh	0Liter/detik		
02	Debit dan jumlah sambungan rumah Pembangunan SPAM di Kawasan Nelayan	5Liter/detik		
03	Debit dan jumlah sambungan rumah Pembangunan SPAM di Kawasan Perbatasan	40Liter/detik		
04	Debit dan jumlah sambungan rumah Pembangunan SPAM di Kawasan Pulau Terluar	20Liter/detik		
05	Debit dan jumlah sambungan rumah Pembangunan SPAM Strategis	316Liter/detik		
06	Pengembangan jaringan perpipaan di Kawasan Kumuh	1Kawasan		
07	Pengembangan jaringan perpipaan di Kawasan Nelayan	1Kawasan		
08	Pengembangan jaringan perpipaan di Kawasan Perbatasan	4Kawasan		
09	Pengembangan jaringan perpipaan di Kawasan Pulau Terluar	0Kawasan		
10	Pengembangan jaringan perpipaan strategis	6Kawasan		
11	Debit dan jumlah sambungan rumah Pembangunan SPAM di Kawasan Rawan Air	47Liter/detik		

KETENTUAN

DIPA Induk ini dituangkan lebih lanjut ke dalam DIPA Petikan dan DIPA Petikan dimaksud berlaku sebagai dokumen pelaksanaan kegiatan Satker.



**DAFTAR ISI PELAKSANAAN ANGGARAN (DIPA) INDUK  
TAHUN ANGGARAN 2019  
NOMOR : DIPA-033.05-0/2019**



**I. INFORMASI KINERJA DAN ANGGARAN PROGRAM**

C. RINCIAN KINERJA PROGRAM DAN KEGIATAN :

(dalam ribuan rupiah)

KODE	PROGRAM / SASARAN PROGRAM / INDIKATOR KINERJA PROGRAM / OUTPUT PROGRAM / INDIKATOR OUTPUT PROGRAM KEGIATAN / SASARAN KEGIATAN / INDIKATOR KINERJA KEGIATAN / OUTPUT / INDIKATOR OUTPUT	TARGET / INDIKATOR	VOLUME / SATUAN	ALOKASI DANA
	01 Bantuan Program PDAM	4Kawasan		
	02 Bantuan Program Non-PDAM	0Kawasan		
	03 Pengembangan jaringan perpipaan di kawasan perkotaan	61Kawasan		
	04 Pengembangan jaringan perpipaan di kawasan rawan air	12Kawasan		
	05 Debit dan jumlah sambungan rumah Pemanfaatan Idle SPAM Perkotaan	0Liter/detik		
	06 Debit dan jumlah sambungan rumah Pemanfaatan Idle SPAM di Kawasan Rawan Air	0Liter/detik		
	OUTPUT KEGIATAN			
2415.002	Peraturan Pengembangan Sistem Penyediaan Air Minum [PN]		5 NSPK	4.000.000
	INDIKATOR OUTPUT KEGIATAN			
	01 Jumlah Penyelenggaraan Pengaturan, Pembinaan, dan Pengawasan Pengembangan Air Minum di Kab/Kota	NSPK		
	OUTPUT KEGIATAN			
2415.003	Pembinaan dan Pengawasan Pengembangan SPAM [PN]		424,106 Laporan	252.352.415
	INDIKATOR OUTPUT KEGIATAN			
	01 Jumlah Kabupaten/Kota yang Mendapatkan Pembinaan dan Pengawasan Pengembangan SPAM	507,00 Kabupaten/Kota		
	OUTPUT KEGIATAN			
2415.005	SPAM Terfasilitasi [PN]		109 Kawasan	451.441.736
	INDIKATOR OUTPUT KEGIATAN			
	01 Jumlah kawasan yang menerima Bantuan Program	4 Kawasan		
	02 Jumlah kawasan yang dikembangkan jaringan perpipaannya	74 Kawasan		
	OUTPUT KEGIATAN			
2415.007	Pembangunan SPAM Kawasan Perkotaan [PN]		802,5 Liter/detik	654.576.291
	INDIKATOR OUTPUT KEGIATAN			
	01 Jumlah Liter/detik SPAM di Kawasan Perkotaan yang Dibangun	- Liter/detik		

KETENTUAN

DIPA Induk ini dituangkan lebih lanjut ke dalam DIPA Petikan dan DIPA Petikan dimaksud berlaku sebagai dokumen pelaksanaan kegiatan Satker.



**DAFTAR ISIAN PELAKSANAAN ANGGARAN (DIPA) INDUK  
TAHUN ANGGARAN 2019  
NOMOR : DIPA-033.05-0/2019**



**I. INFORMASI KINERJA DAN ANGGARAN PROGRAM**

C. RINCIAN KINERJA PROGRAM DAN KEGIATAN :

(dalam ribuan rupiah)


KODE	PROGRAM / SASARAN PROGRAM / INDIKATOR KINERJA PROGRAM / OUTPUT PROGRAM / INDIKATOR OUTPUT PROGRAM KEGIATAN / SASARAN KEGIATAN / INDIKATOR KINERJA KEGIATAN / OUTPUT / INDIKATOR OUTPUT	TARGET / INDIKATOR	VOLUME / SATUAN	ALOKASI DANA
2415.008	OUTPUT KEGIATAN SPAM Berbasis Masyarakat [PN]		1.930,033 Liter/detik	1.361.141.019
	INDIKATOR OUTPUT KEGIATAN 01 Jumlah Liter/detik SPAM Berbasis Masyarakat yang Dibangun	--		
2415.009	OUTPUT KEGIATAN Pembangunan SPAM di Kawasan Khusus		244,502 Liter/detik	351.229.641
	INDIKATOR OUTPUT KEGIATAN 01 Jumlah Liter/detik SPAM di Kawasan Khusus yang Dibangun	- Liter/detik		
2415.010	OUTPUT KEGIATAN Pembangunan SPAM Regional [PN]		195,002 Liter/detik	737.932.605
	INDIKATOR OUTPUT KEGIATAN 01 Jumlah Liter/detik SPAM Regional yang Dibangun	- Liter/detik		
2415.012	OUTPUT KEGIATAN Pengembangan Jaringan Perpipaan di Kawasan Khusus		4 Kawasan	14.741.958
	INDIKATOR OUTPUT KEGIATAN 01 Jumlah Kawasan Khusus yang Dikembangkan Jaringannya	- Kawasan		
2415.951	OUTPUT KEGIATAN Layanan Sarana dan Prasarana Internal		20 Layanan	5.362.935
	INDIKATOR OUTPUT KEGIATAN 01 Jumlah Layanan Internal	12 Bulan		
2415.970	OUTPUT KEGIATAN Layanan Dukungan Manajemen Satker		1 Layanan	41.359.403
	INDIKATOR OUTPUT KEGIATAN			

KETENTUAN

DIPA Induk ini dituangkan lebih lanjut ke dalam DIPA Petikan dan DIPA Petikan dimaksud berlaku sebagai dokumen pelaksanaan kegiatan Satker.



**DAFTAR ISIAN PELAKSANAAN ANGGARAN (DIPA) INDUK  
TAHUN ANGGARAN 2019  
NOMOR : DIPA-033.05-0/2019**



DS:2206-4640-0067-7065

**I. INFORMASI KINERJA DAN ANGGARAN PROGRAM**

C. RINCIAN KINERJA PROGRAM DAN KEGIATAN :

(dalam ribuan rupiah)

KODE	PROGRAM / SASARAN PROGRAM / INDIKATOR KINERJA PROGRAM / OUTPUT PROGRAM / INDIKATOR OUTPUT PROGRAM KEGIATAN / SASARAN KEGIATAN / INDIKATOR KINERJA KEGIATAN / OUTPUT / INDIKATOR OUTPUT	TARGET / INDIKATOR	VOLUME / SATUAN	ALOKASI DANA
2415.994	OUTPUT KEGIATAN Layanan Perkantoran  INDIKATOR OUTPUT KEGIATAN 01 Jumlah bulan Layanan Perkantoran	12 Bulan	1 Layanan	111.714.997
06	OUTPUT PROGRAM Keterpaduan Infrastruktur Permukiman  INDIKATOR OUTPUT PROGRAM 01 Persentase tingkat akuntabilitas kinerja 02 Persentase kegiatan dalam RPIJM yang terakomodasi dalam DIPA 03 Persentase penyerapan anggaran dan pencapaian output belanja 04 Persentase peningkatan kehandalan sistem dan teknologi informasi	% % % %		197.478.536
2416	KEGIATAN KETERPADUAN INFRASTRUKTUR PERMUKIMAN  SASARAN KEGIATAN Meningkatnya Kualitas Perencanaan dan Pengendalian Keterpaduan Infrastruktur Permukiman  INDIKATOR KINERJA KEGIATAN			197.478.536
2416.001	OUTPUT KEGIATAN Perencanaan dan Kemitraan Infrastruktur Permukiman  INDIKATOR OUTPUT KEGIATAN 01 Jumlah Dokumen Kebijakan dan Strategi Bidang Permukiman Jangka Panjang dan Jangka Menengah		6 Laporan	4.905.000

KETENTUAN

DIPA Induk ini dituangkan lebih lanjut ke dalam DIPA Petikan dan DIPA Petikan dimaksud berlaku sebagai dokumen pelaksanaan kegiatan Satker.





**DAFTAR ISI ANGGARAN PELAKSANAAN (DIPA) INDUK  
TAHUN ANGGARAN 2019  
NOMOR : DIPA-033.05-0/2019**



**I. INFORMASI KINERJA DAN ANGGARAN PROGRAM**

C. RINCIAN KINERJA PROGRAM DAN KEGIATAN :

(dalam ribuan rupiah)

KODE	PROGRAM / SASARAN PROGRAM / INDIKATOR KINERJA PROGRAM / OUTPUT PROGRAM / INDIKATOR OUTPUT PROGRAM KEGIATAN / SASARAN KEGIATAN / INDIKATOR KINERJA KEGIATAN / OUTPUT / INDIKATOR OUTPUT	TARGET / INDIKATOR	VOLUME / SATUAN	ALOKASI DANA
2416.002	OUTPUT KEGIATAN Pembiayaan Infrastruktur Permukiman		2 Laporan	5.000.000
	INDIKATOR OUTPUT KEGIATAN 01 Jumlah Laporan Penyelenggaraan Keterpaduan Pembiayaan Bidang Permukiman			
2416.003	OUTPUT KEGIATAN Pelaksanaan Infrastruktur Permukiman		9 Laporan	25.000.000
	INDIKATOR OUTPUT KEGIATAN 01 Jumlah Laporan Penyelenggaraan Keterpaduan Pelaksanaan Pembangunan Pembangunan Infrastruktur Permukiman			
2416.004	OUTPUT KEGIATAN Pemantauan dan Evaluasi Infrastruktur Permukiman		2 Laporan	4.999.845
	INDIKATOR OUTPUT KEGIATAN 01 Jumlah Laporan Pemantauan dan Evaluasi Pelaksanaan Pembangunan Bidang Permukiman			
2416.005	OUTPUT KEGIATAN Pengelolaan Data dan Sistem Informasi Infrastruktur Permukiman		2 Laporan	5.000.000
	INDIKATOR OUTPUT KEGIATAN 01 Jumlah Laporan Pengolahan Data dan Pengembangan Sistem Informasi			
2416.006	OUTPUT KEGIATAN Perencanaan dan Pengendalian Program Bidang Permukiman		134 Laporan	81.927.804
	INDIKATOR OUTPUT KEGIATAN 01 Jumlah Laporan Perencanaan dan Pengendalian Program Bidang Permukiman			
2416.007	OUTPUT KEGIATAN Pengelolaan Administrasi Perkantoran		12 Bulan	4.731.042
	INDIKATOR OUTPUT KEGIATAN			

KETENTUAN

DIPA Induk ini dituangkan lebih lanjut ke dalam DIPA Petikan dan DIPA Petikan dimaksud berlaku sebagai dokumen pelaksanaan kegiatan Satker.



**DAFTAR ISIAN PELAKSANAAN ANGGARAN (DIPA) INDUK  
TAHUN ANGGARAN 2019  
NOMOR : DIPA-033.05-0/2019**



**I. INFORMASI KINERJA DAN ANGGARAN PROGRAM**

C. RINCIAN KINERJA PROGRAM DAN KEGIATAN :

(dalam ribuan rupiah)

KODE	PROGRAM / SASARAN PROGRAM / INDIKATOR KINERJA PROGRAM / OUTPUT PROGRAM / INDIKATOR OUTPUT PROGRAM KEGIATAN / SASARAN KEGIATAN / INDIKATOR KINERJA KEGIATAN / OUTPUT / INDIKATOR OUTPUT	TARGET / INDIKATOR	VOLUME / SATUAN	ALOKASI DANA
2416.951	01 Jumlah Pengelolaan Administrasi Perkantoran OUTPUT KEGIATAN Layanan Sarana dan Prasarana Internal INDIKATOR OUTPUT KEGIATAN		1 Layanan	3.481.834
2416.970	01 Jumlah Layanan Internal OUTPUT KEGIATAN Layanan Dukungan Manajemen Satker INDIKATOR OUTPUT KEGIATAN		1 Layanan	18.370.826
2416.994	OUTPUT KEGIATAN Layanan Perkantoran INDIKATOR OUTPUT KEGIATAN		1 Layanan	44.062.185
	01 Jumlah bulan Layanan Perkantoran			
07	OUTPUT PROGRAM Peningkatan Penyelenggaraan Sistem Penyediaan Air Minum INDIKATOR OUTPUT PROGRAM			51.408.920
2417	KEGIATAN PENINGKATAN PENYELENGGARAAN SISTEM PENYEDIAAN AIR MINUM SASARAN KEGIATAN Peningkatan Penyelenggaraan Sistem Penyediaan Air Minum INDIKATOR KINERJA KEGIATAN			51.408.920

**KETENTUAN**

DIPA Induk ini dituangkan lebih lanjut ke dalam DIPA Petikan dan DIPA Petikan dimaksud berlaku sebagai dokumen pelaksanaan kegiatan Satker.



**DAFTAR ISI PELAKSANAAN ANGGARAN (DIPA) INDUK  
TAHUN ANGGARAN 2019  
NOMOR : DIPA-033.05-0/2019**



**I. INFORMASI KINERJA DAN ANGGARAN PROGRAM**

C. RINCIAN KINERJA PROGRAM DAN KEGIATAN :

(dalam ribuan rupiah)

KODE	PROGRAM / SASARAN PROGRAM / INDIKATOR KINERJA PROGRAM / OUTPUT PROGRAM / INDIKATOR OUTPUT PROGRAM KEGIATAN / SASARAN KEGIATAN / INDIKATOR KINERJA KEGIATAN / OUTPUT / INDIKATOR OUTPUT	TARGET / INDIKATOR	VOLUME / SATUAN	ALOKASI DANA
2417.004	OUTPUT KEGIATAN Peningkatan Kinerja BUMN/BUMD Penyelenggara SPAM		30 BUMN/BUMD	23.248.941
	INDIKATOR OUTPUT KEGIATAN 01 Jumlah PDAM yang difasilitasi dalam rangka peningkatan kinerja			
2417.005	OUTPUT KEGIATAN Peningkatan Kerjasama Investasi Penyelenggaraan SPAM		14 BUMN/BUMD	11.578.000
	INDIKATOR OUTPUT KEGIATAN 01 Jumlah PDAM yang difasilitasi dalam rangka peningkatan kerjasama investasi			
2417.006	OUTPUT KEGIATAN Peningkatan Keseimbangan Kepentingan antara Penyelenggara dan Pelanggan		17 Laporan	2.147.650
	INDIKATOR OUTPUT KEGIATAN 01 Jumlah rekomendasi PDAM yang difasilitasi dalam rangka peningkatan keseimbangan hak dan kewajiban antara PDAM dan pelanggan			
2417.951	OUTPUT KEGIATAN Layanan Sarana dan Prasarana Internal		1 Layanan	3.488.360
	INDIKATOR OUTPUT KEGIATAN 01 Jumlah Layanan Internal			
2417.970	OUTPUT KEGIATAN Layanan Dukungan Manajemen Satker		1 Layanan	1.052.900
	INDIKATOR OUTPUT KEGIATAN			
2417.994	OUTPUT KEGIATAN Layanan Perkantoran		1 Layanan	9.893.069
	INDIKATOR OUTPUT KEGIATAN 01 Jumlah bulan Layanan Perkantoran			

KETENTUAN

DIPA Induk ini dituangkan lebih lanjut ke dalam DIPA Petikan dan DIPA Petikan dimaksud berlaku sebagai dokumen pelaksanaan kegiatan Satker.



**DAFTAR ISIAN PELAKSANAAN ANGGARAN (DIPA) INDUK  
TAHUN ANGGARAN 2019  
NOMOR : DIPA-033.05-0/2019**



**I. INFORMASI KINERJA DAN ANGGARAN PROGRAM**

C. RINCIAN KINERJA PROGRAM DAN KEGIATAN :

(dalam ribuan rupiah)

KODE	PROGRAM / SASARAN PROGRAM / INDIKATOR KINERJA PROGRAM / OUTPUT PROGRAM / INDIKATOR OUTPUT PROGRAM KEGIATAN / SASARAN KEGIATAN / INDIKATOR KINERJA KEGIATAN / OUTPUT / INDIKATOR OUTPUT	TARGET / INDIKATOR	VOLUME / SATUAN	ALOKASI DANA
08	OUTPUT PROGRAM Dukungan Prasarana Pendidikan			6.534.000.000
	INDIKATOR OUTPUT PROGRAM			
	01 Jumlah Ruang Sekolah Pendidikan Dasar dan Menengah yang direhabilitasi	Ruang		
	02 Jumlah Ruang Madrasah dan Sekolah Keagamaan yang direhabilitasi	Ruang		
	03 Jumlah Lembaga Perguruan Tinggi Negeri yang direhabilitasi	Lembaga		
	04 Jumlah Perguruan Tinggi Keagamaan Islam Negeri yang direhabilitasi	Lembaga		
2429	KEGIATAN PEMBANGUNAN DAN REHABILITASI PRASARANA PENDIDIKAN			6.534.000.000
	SASARAN KEGIATAN Pembangunan dan Rehabilitasi Prasarana Pendidikan			
	INDIKATOR KINERJA KEGIATAN			
	OUTPUT KEGIATAN			
2429.001	Rehabilitasi Prasarana Infrastruktur Pendidikan Dasar dan Menengah [PN]		14.365 Ruang	3.794.360.000
	INDIKATOR OUTPUT KEGIATAN			
	01 Jumlah Prasarana Infrastruktur Pendidikan Dasar dan Menengah yang direhabilitasi	Ruang		
	OUTPUT KEGIATAN			
2429.002	Rehabilitasi Prasarana Insfrastruktur Madrasah dan Sekolah Keagamaan [PN]		2.138 Ruang	766.600.000
	INDIKATOR OUTPUT KEGIATAN			
	01 Jumlah Prasarana Infrastruktur Madrasah dan Sekolah Keagamaan yang direhabilitasi	Ruang		

**KETENTUAN**

DIPA Induk ini dituangkan lebih lanjut ke dalam DIPA Petikan dan DIPA Petikan dimaksud berlaku sebagai dokumen pelaksanaan kegiatan Satker.



**DAFTAR ISIAN PELAKSANAAN ANGGARAN (DIPA) INDUK  
TAHUN ANGGARAN 2019  
NOMOR : DIPA-033.05-0/2019**



DS:2206-4640-0067-7065

**I. INFORMASI KINERJA DAN ANGGARAN PROGRAM**

C. RINCIAN KINERJA PROGRAM DAN KEGIATAN :

(dalam ribuan rupiah)

KODE	PROGRAM / SASARAN PROGRAM / INDIKATOR KINERJA PROGRAM / OUTPUT PROGRAM / INDIKATOR OUTPUT PROGRAM KEGIATAN / SASARAN KEGIATAN / INDIKATOR KINERJA KEGIATAN / OUTPUT / INDIKATOR OUTPUT	TARGET / INDIKATOR	VOLUME / SATUAN	ALOKASI DANA
2429.003	OUTPUT KEGIATAN Rehabilitasi dan Pembangunan Prasarana Infrastruktur Perguruan Tinggi Negeri [PN]  INDIKATOR OUTPUT KEGIATAN 01 Jumlah Prasarana Infrastruktur Prasarana Infrastruktur Perguruan Tinggi Negeri yang direhabilitasi/dibangun	Lembaga	36 Lembaga	1.609.540.000
2429.004	OUTPUT KEGIATAN Rehabilitasi dan Pembangunan Prasarana Infrastruktur Perguruan Tinggi Keagamaan Islam Negeri [PN]  INDIKATOR OUTPUT KEGIATAN 01 Jumlah Prasarana Infrastruktur Perguruan Tinggi Keagamaan Islam Negeri yang direhabilitasi/dibangun	Lembaga	7 Lembaga	350.000.000
2429.970	OUTPUT KEGIATAN Layanan Dukungan Manajemen Satker  INDIKATOR OUTPUT KEGIATAN		1 Layanan	13.500.000

KETENTUAN

DIPA Induk ini dituangkan lebih lanjut ke dalam DIPA Petikan dan DIPA Petikan dimaksud berlaku sebagai dokumen pelaksanaan kegiatan Satker.

Jakarta, 05 Desember 2018  
a.n. MENTERI PEKERJAAN UMUM DAN PERUMAHAN RAKYAT  
SEKRETARIS JENDERAL

Prof. ANITA FIRMANTI  
NIP 196006151987032001



DAFTAR ISI AN PELAKSANAAN ANGGARAN (DIPA) INDUK  
TAHUN ANGGARAN 2019  
NOMOR : DIPA-033.05-0/2019



II. RINCIAN ALOKASI ANGGARAN PER SATKER

A. IDENTITAS UNIT :

1. KEMENTERIAN NEGARA / LEMBAGA : 033 KEMENTERIAN PEKERJAAN UMUM DAN PERUMAHAN RAKYAT  
2. UNIT ORGANISASI : 033.05 DITJEN CIPTA KARYA  
3. PAGU : Rp.20.245.197.763.000  
(DUA PULUH TRILIUN DUA RATUS EMPAT PULUH LIMA MILIAR SERATUS SEMBILAN PULUH TUJUH JUTA TUJUH RATUS ENAM PULUH TIGA RIBU RUPIAH)

B. RINCIAN ALOKASI ANGGARAN PER SATKER

(dalam ribuan rupiah)


NO	KODE	PROGRAM / PROPINSI / SATKER / SUMBER DANA	KP KD DK TP UB	JENIS BELANJA				PAGU/TARGET PENDAPATAN	TERCATAT
				PEGAWAI	BARANG	MODAL	BANTUAN SOSIAL		
1	2	3	4	5	6	7	8	9=5+6+7+8	10
	033.05.07	Program Pembinaan Dan Pengembangan Infrastruktur Permukiman		327.128.695	9.074.732.227	10.843.336.841	0	20.245.197.763	326.385.433
	01	DKI JAKARTA		296.281.820	7.584.627.701	6.897.338.294	0	14.778.247.815	325.688.014
	400721	TANGGAP DARURAT PERMUKIMAN PUSAT	KP	191.340	52.241.057	14.569.000	0	67.001.397	0
	A00	RM		191.340	52.241.057	14.569.000	0	67.001.397	0
	400722	PENYEHATAN LINGKUNGAN PERMUKIMAN BERBASIS MASYARAKAT	KP	0	211.054.361	0	0	211.054.361	0
	A00	RM		0	61.054.361	0	0	61.054.361	0
	B23	PLN		0	150.000.000	0	0	150.000.000	0
	441001	PENGEMBANGAN AIR MINUM BERBASIS MASYARAKAT	KP	0	1.243.942.000	100.000	0	1.244.042.000	100.000
	A00	RM		0	1.050.422.079	100.000	0	1.050.522.079	0
	B23	PLN		0	117.819.921	0	0	117.819.921	0
	C00	RMP		0	75.600.000	0	0	75.600.000	0
	I43	HLN		0	100.000	0	0	100.000	100.000
	448311	PENGEMBANGAN SISTEM PENYEDIAAN AIR MINUM STRATEGIS	KP	0	18.678.328	1.114.450.672	0	1.133.129.000	0
	A00	RM		0	18.678.328	1.079.450.672	0	1.098.129.000	0
	B12	PLN		0	0	35.000.000	0	35.000.000	0
	452771	DIREKTORAT PENGEMBANGAN KAWASAN PERMUKIMAN	KP	57.237.976	77.441.546	5.093.458	0	139.772.980	3.243.458
	A00	RM		57.237.976	77.441.546	5.093.458	0	139.772.980	3.243.458
	452780	DIREKTORAT BINA PENATAAN BANGUNAN	KP	44.713.437	67.790.160	2.807.142	0	115.310.739	0
	A00	RM		44.713.437	67.790.160	2.807.142	0	115.310.739	0

KETENTUAN

DIPA Induk ini dituangkan lebih lanjut ke dalam DIPA Petikan dan DIPA Petikan dimaksud berlaku sebagai dokumen pelaksanaan kegiatan Satker.



DAFTAR ISI AN PELAKSANAAN ANGGARAN (DIPA) INDUK  
TAHUN ANGGARAN 2019  
NOMOR : DIPA-033.05-0/2019



II. RINCIAN ALOKASI ANGGARAN PER SATKER

A. IDENTITAS UNIT :

1. KEMENTERIAN NEGARA / LEMBAGA : 033 KEMENTERIAN PEKERJAAN UMUM DAN PERUMAHAN RAKYAT  
2. UNIT ORGANISASI : 033.05 DITJEN CIPTA KARYA  
3. PAGU : Rp.20.245.197.763.000  
(DUA PULUH TRILIUN DUA RATUS EMPAT PULUH LIMA MILIAR SERATUS SEMBILAN PULUH TUJUH JUTA TUJUH RATUS ENAM PULUH TIGA RIBU RUPIAH)

B. RINCIAN ALOKASI ANGGARAN PER SATKER

(dalam ribuan rupiah)

NO	KODE	PROGRAM / PROPINSI / SATKER / SUMBER DANA	KP KD DK TP UB	JENIS BELANJA				PAGU/TARGET PENDAPATAN	TERCATAT
				PEGAWAI	BARANG	MODAL	BANTUAN SOSIAL		
1	2	3	4	5	6	7	8	9=5+6+7+8	10
		Target Pendapatan						8.791.243	
	466162	DIREKTORAT KETERPADUAN INFRASTRUKTUR PERMUKIMAN	KP	27.703.876	74.674.767	2.021.127	0	104.399.770	0
	A00	RM		27.703.876	54.674.767	2.021.127	0	84.399.770	0
	B12	PLN		0	20.000.000	0	0	20.000.000	0
	466178	DIREKTORAT PENGEMBANGAN SISTEM PENYEDIAAN AIR MINUM	KP	64.643.564	80.826.848	42.707.588	0	188.178.000	1.638.588
	A00	RM		64.643.564	80.726.848	2.707.588	0	148.078.000	1.638.588
	B12	PLN		0	0	40.000.000	0	40.000.000	0
	B23	PLN		0	100.000	0	0	100.000	0
	466190	DIREKTORAT PENGEMBANGAN PENYEHATAN LINGKUNGAN PERMUKIMAN	KP	63.805.033	44.481.450	618.000	0	108.904.483	0
	A00	RM		63.805.033	43.881.450	618.000	0	108.304.483	0
	I32	HLN		0	600.000	0	0	600.000	0
	483690	PENGEMBANGAN PENATAAN BANGUNAN DAN LINGKUNGAN STRATEGIS	KP	0	4.676.594.342	4.052.514.421	0	8.729.108.763	320.355.968
	A00	RM		0	4.676.544.342	4.052.414.421	0	8.728.958.763	320.255.968
	B23	PLN		0	50.000	100.000	0	150.000	100.000
	493181	PENGEMBANGAN KAWASAN PERMUKIMAN STRATEGIS	KP	824.400	24.104.892	1.499.258.208	0	1.524.187.500	0
	A00	RM		824.400	24.104.892	1.499.258.208	0	1.524.187.500	0
	493183	PERENCANAAN DAN PENGENDALIAN PROGRAM INFRASTRUKTUR PERMUKIMAN	KP	0	37.534.420	394.000	0	37.928.420	0
	A00	RM		0	37.534.420	394.000	0	37.928.420	0
	493185	PENGEMBANGAN PENYEHATAN LINGKUNGAN PERMUKIMAN STRATEGIS	KP	228.944	8.383.280	118.691.593	0	127.303.817	150.000

KETENTUAN

DIPA Induk ini dituangkan lebih lanjut ke dalam DIPA Petikan dan DIPA Petikan dimaksud berlaku sebagai dokumen pelaksanaan kegiatan Satker.



DAFTAR ISI AN PELAKSANAAN ANGGARAN (DIPA) INDUK  
TAHUN ANGGARAN 2019  
NOMOR : DIPA-033.05-0/2019



II. RINCIAN ALOKASI ANGGARAN PER SATKER

A. IDENTITAS UNIT :

1. KEMENTERIAN NEGARA / LEMBAGA : 033 KEMENTERIAN PEKERJAAN UMUM DAN PERUMAHAN RAKYAT  
2. UNIT ORGANISASI : 033.05 DITJEN CIPTA KARYA  
3. PAGU : Rp.20.245.197.763.000  
(DUA PULUH TRILIUN DUA RATUS EMPAT PULUH LIMA MILIAR SERATUS SEMBILAN PULUH TUJUH JUTA TUJUH RATUS ENAM PULUH TIGA RIBU RUPIAH)

B. RINCIAN ALOKASI ANGGARAN PER SATKER

(dalam ribuan rupiah)

NO	KODE	PROGRAM / PROPINSI / SATKER / SUMBER DANA	KP KD DK TP UB	JENIS BELANJA				PAGU/TARGET PENDAPATAN	TERCATAT
				PEGAWAI	BARANG	MODAL	BANTUAN SOSIAL		
1	2	3	4	5	6	7	8	9=5+6+7+8	10
	A00	RM		228.944	7.258.280	12.105.468	0	19.592.692	0
	B12	PLN		0	0	106.586.125	0	106.586.125	150.000
	I32	HLN		0	1.125.000	0	0	1.125.000	0
	505138	PENGEMBANGAN KAWASAN PERMUKIMAN BERBASIS MASYARAKAT	KP	0	847.471.965	34.805.725	0	882.277.690	200.000
	A00	RM		0	661.411.090	0	0	661.411.090	0
	B13	PLN		0	24.394.275	34.705.725	0	59.100.000	0
	B23	PLN		0	161.666.600	100.000	0	161.766.600	200.000
	622213	SEKRETARIAT DIREKTORAT JENDERAL CIPTA KARYA	KP	29.606.551	78.814.424	5.819.000	0	114.239.975	0
	A00	RM		29.606.551	78.373.384	5.810.000	0	113.789.935	0
	D00	PNBP		0	441.040	9.000	0	450.040	0
		Target Pendapatan						643.100	
	989016	SEKRETARIAT BADAN PENINGKATAN PENYELENGGARAAN SISTEM PENYEDIAAN AIR MINUM	KP	7.326.699	40.593.861	3.488.360	0	51.408.920	0
	A00	RM		7.326.699	40.593.861	3.488.360	0	51.408.920	0
	02	JAWA BARAT		5.404.579	76.478.171	34.651.330	0	116.534.080	0
	400732	PEMBANGUNAN INFRASTRUKTUR PERMUKIMAN KOTA SUKABUMI	KP	0	1.400.000	0	0	1.400.000	0
	B23	PLN		0	1.400.000	0	0	1.400.000	0
	403778	PEMBANGUNAN INFRASTRUKTUR PERMUKIMAN KAB. PANGANDARAN	KP	0	700.000	0	0	700.000	0
	B23	PLN		0	700.000	0	0	700.000	0
	403779	PEMBANGUNAN INFRASTRUKTUR PERMUKIMAN KOTA BEKASI	KP	0	700.000	0	0	700.000	0

KETENTUAN

DIPA Induk ini dituangkan lebih lanjut ke dalam DIPA Petikan dan DIPA Petikan dimaksud berlaku sebagai dokumen pelaksanaan kegiatan Satker.





DAFTAR ISIAN PELAKSANAAN ANGGARAN (DIPA) INDUK  
TAHUN ANGGARAN 2019  
NOMOR : DIPA-033.05-0/2019



II. RINCIAN ALOKASI ANGGARAN PER SATKER

A. IDENTITAS UNIT :

1. KEMENTERIAN NEGARA / LEMBAGA : 033 KEMENTERIAN PEKERJAAN UMUM DAN PERUMAHAN RAKYAT  
2. UNIT ORGANISASI : 033.05 DITJEN CIPTA KARYA  
3. PAGU : Rp.20.245.197.763.000  
(DUA PULUH TRILIUN DUA RATUS EMPAT PULUH LIMA MILIAR SERATUS SEMBILAN PULUH TUJUH JUTA TUJUH RATUS ENAM PULUH TIGA RIBU RUPIAH)

B. RINCIAN ALOKASI ANGGARAN PER SATKER

(dalam ribuan rupiah)

NO	KODE	PROGRAM / PROPINSI / SATKER / SUMBER DANA	KP KD DK TP UB	JENIS BELANJA				PAGU/TARGET PENDAPATAN	TERCATAT
				PEGAWAI	BARANG	MODAL	BANTUAN SOSIAL		
1	2	3	4	5	6	7	8	9=5+6+7+8	10
	B23	PLN		0	700.000	0	0	700.000	0
	403781	PEMBANGUNAN INFRASTRUKTUR PERMUKIMAN KOTA DEPOK	KP	0	1.400.000	0	0	1.400.000	0
	B23	PLN		0	1.400.000	0	0	1.400.000	0
	403782	PEMBANGUNAN INFRASTRUKTUR PERMUKIMAN KOTA TASIKMALAYA	KP	0	1.400.000	0	0	1.400.000	0
	B23	PLN		0	1.400.000	0	0	1.400.000	0
	403783	PEMBANGUNAN INFRASTRUKTUR PERMUKIMAN KOTA CIMAH	KP	0	700.000	0	0	700.000	0
	B23	PLN		0	700.000	0	0	700.000	0
	403784	PEMBANGUNAN INFRASTRUKTUR PERMUKIMAN KOTA BANJAR	KP	0	1.400.000	0	0	1.400.000	0
	B23	PLN		0	1.400.000	0	0	1.400.000	0
	486432	PENGEMBANGAN KAWASAN PERMUKIMAN PROVINSI JAWA BARAT	KP	210.700	18.655.237	11.194.950	0	30.060.887	0
	A00	RM		210.700	3.664.037	11.194.950	0	15.069.687	0
	B23	PLN		0	14.991.200	0	0	14.991.200	0
	493197	BALAI TEKNIK AIR MINUM	KP	4.627.434	8.071.564	1.418.107	0	14.117.105	0
	A00	RM		4.627.434	7.826.421	1.317.460	0	13.771.315	0
	D00	PNBP		0	245.143	100.647	0	345.790	0
		Target Pendapatan						381.550	
	493568	PENATAAN BANGUNAN DAN LINGKUNGAN PROVINSI JAWA BARAT	KP	198.485	5.146.319	2.537.532	0	7.882.336	0
	A00	RM		198.485	5.146.319	2.537.532	0	7.882.336	0
	495596	PENGEMBANGAN SISTEM PENYEDIAAN AIR MINUM PROVINSI JAWA BARAT	KP	171.898	9.915.198	19.474.904	0	29.562.000	0

KETENTUAN

DIPA Induk ini dituangkan lebih lanjut ke dalam DIPA Petikan dan DIPA Petikan dimaksud berlaku sebagai dokumen pelaksanaan kegiatan Satker.



**DAFTAR ISI AN PELAKSANAAN ANGGARAN (DIPA) INDUK  
TAHUN ANGGARAN 2019  
NOMOR : DIPA-033.05-0/2019**



**II. RINCIAN ALOKASI ANGGARAN PER SATKER**

**A. IDENTITAS UNIT :**

1. KEMENTERIAN NEGARA / LEMBAGA : 033 KEMENTERIAN PEKERJAAN UMUM DAN PERUMAHAN RAKYAT  
2. UNIT ORGANISASI : 033.05 DITJEN CIPTA KARYA  
3. PAGU : Rp.20.245.197.763.000  
(DUA PULUH TRILIUN DUA RATUS EMPAT PULUH LIMA MILIAR SERATUS SEMBILAN PULUH TUJUH JUTA TUJUH RATUS ENAM PULUH TIGA RIBU RUPIAH)

**B. RINCIAN ALOKASI ANGGARAN PER SATKER**

(dalam ribuan rupiah)

NO	KODE	PROGRAM / PROPINSI / SATKER / SUMBER DANA	KP KD DK TP UB	JENIS BELANJA				PAGU/TARGET PENDAPATAN	TERCATAT
				PEGAWAI	BARANG	MODAL	BANTUAN SOSIAL		
1	2	3	4	5	6	7	8	9=5+6+7+8	10
	A00	RM		171.898	6.492.632	19.474.904	0	26.139.434	0
	B23	PLN		0	3.422.566	0	0	3.422.566	0
	495616	PENGEMBANGAN SISTEM PENYEHATAN LINGKUNGAN PERMUKIMAN PROVINSI JAWA BARAT	KP	192.288	10.614.223	0	0	10.806.511	0
	A00	RM		192.288	10.614.223	0	0	10.806.511	0
	502546	PEMBANGUNAN INFRASTRUKTUR PERMUKIMAN KAB. BOGOR	KP	0	1.050.000	0	0	1.050.000	0
	B23	PLN		0	1.050.000	0	0	1.050.000	0
	502552	PEMBANGUNAN INFRASTRUKTUR PERMUKIMAN KAB. SUKABUMI	KP	0	1.050.000	0	0	1.050.000	0
	B23	PLN		0	1.050.000	0	0	1.050.000	0
	502577	PEMBANGUNAN INFRASTRUKTUR PERMUKIMAN KAB. BANDUNG	KP	0	700.000	0	0	700.000	0
	B23	PLN		0	700.000	0	0	700.000	0
	502583	PEMBANGUNAN INFRASTRUKTUR PERMUKIMAN KAB. GARUT	KP	0	700.000	0	0	700.000	0
	B23	PLN		0	700.000	0	0	700.000	0
	502592	PEMBANGUNAN INFRASTRUKTUR PERMUKIMAN KAB. TASIKMALAYA	KP	0	700.000	0	0	700.000	0
	B23	PLN		0	700.000	0	0	700.000	0
	502603	PEMBANGUNAN INFRASTRUKTUR PERMUKIMAN KAB. CIAMIS	KP	0	700.000	0	0	700.000	0
	B23	PLN		0	700.000	0	0	700.000	0
	502612	PEMBANGUNAN INFRASTRUKTUR PERMUKIMAN KAB. KUNINGAN	KP	0	1.050.000	0	0	1.050.000	0
	B23	PLN		0	1.050.000	0	0	1.050.000	0
	502628	PEMBANGUNAN INFRASTRUKTUR PERMUKIMAN KAB. CIREBON	KP	0	700.000	0	0	700.000	0

**KETENTUAN**

DIPA Induk ini dituangkan lebih lanjut ke dalam DIPA Petikan dan DIPA Petikan dimaksud berlaku sebagai dokumen pelaksanaan kegiatan Satker.



DAFTAR ISIAN PELAKSANAAN ANGGARAN (DIPA) INDUK  
TAHUN ANGGARAN 2019  
NOMOR : DIPA-033.05-0/2019



II. RINCIAN ALOKASI ANGGARAN PER SATKER

A. IDENTITAS UNIT :

1. KEMENTERIAN NEGARA / LEMBAGA : 033 KEMENTERIAN PEKERJAAN UMUM DAN PERUMAHAN RAKYAT  
2. UNIT ORGANISASI : 033.05 DITJEN CIPTA KARYA  
3. PAGU : Rp.20.245.197.763.000  
(DUA PULUH TRILIUN DUA RATUS EMPAT PULUH LIMA MILIAR SERATUS SEMBILAN PULUH TUJUH JUTA TUJUH RATUS ENAM PULUH TIGA RIBU RUPIAH)

B. RINCIAN ALOKASI ANGGARAN PER SATKER

(dalam ribuan rupiah)


NO	KODE	PROGRAM / PROPINSI / SATKER / SUMBER DANA	KP KD DK TP UB	JENIS BELANJA				PAGU/TARGET PENDAPATAN	TERCATAT
				PEGAWAI	BARANG	MODAL	BANTUAN SOSIAL		
1	2	3	4	5	6	7	8	9=5+6+7+8	10
	B23	PLN		0	700.000	0	0	700.000	0
	502634	PEMBANGUNAN INFRASTRUKTUR PERMUKIMAN KAB. MAJALENGKA	KP	0	700.000	0	0	700.000	0
	B23	PLN		0	700.000	0	0	700.000	0
	502659	PEMBANGUNAN INFRASTRUKTUR PERMUKIMAN KAB. INDRAMAYU	KP	0	700.000	0	0	700.000	0
	B23	PLN		0	700.000	0	0	700.000	0
	502665	PEMBANGUNAN INFRASTRUKTUR PERMUKIMAN KAB. SUBANG	KP	0	700.000	0	0	700.000	0
	B23	PLN		0	700.000	0	0	700.000	0
	502671	PEMBANGUNAN INFRASTRUKTUR PERMUKIMAN KAB. PURWAKARTA	KP	0	700.000	0	0	700.000	0
	B23	PLN		0	700.000	0	0	700.000	0
	502680	PEMBANGUNAN INFRASTRUKTUR PERMUKIMAN KAB. KARAWANG	KP	0	1.050.000	0	0	1.050.000	0
	B23	PLN		0	1.050.000	0	0	1.050.000	0
	502696	PEMBANGUNAN INFRASTRUKTUR PERMUKIMAN KAB. BEKASI	KP	0	700.000	0	0	700.000	0
	B23	PLN		0	700.000	0	0	700.000	0
	502723	PEMBANGUNAN INFRASTRUKTUR PERMUKIMAN KOTA BANDUNG	KP	0	700.000	0	0	700.000	0
	B23	PLN		0	700.000	0	0	700.000	0
	503117	PEMBANGUNAN INFRASTRUKTUR PERMUKIMAN KAB. BANDUNG BARAT	KP	0	1.050.000	0	0	1.050.000	0
	B23	PLN		0	1.050.000	0	0	1.050.000	0
	505837	PERENCANAAN DAN PENGENDALIAN PROGRAM INFRASTRUKTUR PERMUKIMAN PROVINSI	KP	3.774	2.025.630	25.837	0	2.055.241	0
	A00	RM		3.774	2.025.630	25.837	0	2.055.241	0

KETENTUAN

DIPA Induk ini dituangkan lebih lanjut ke dalam DIPA Petikan dan DIPA Petikan dimaksud berlaku sebagai dokumen pelaksanaan kegiatan Satker.



DAFTAR ISIAN PELAKSANAAN ANGGARAN (DIPA) INDUK  
TAHUN ANGGARAN 2019  
NOMOR : DIPA-033.05-0/2019



II. RINCIAN ALOKASI ANGGARAN PER SATKER

A. IDENTITAS UNIT :

1. KEMENTERIAN NEGARA / LEMBAGA : 033 KEMENTERIAN PEKERJAAN UMUM DAN PERUMAHAN RAKYAT  
2. UNIT ORGANISASI : 033.05 DITJEN CIPTA KARYA  
3. PAGU : Rp.20.245.197.763.000  
(DUA PULUH TRILIUN DUA RATUS EMPAT PULUH LIMA MILIAR SERATUS SEMBILAN PULUH TUJUH JUTA TUJUH RATUS ENAM PULUH TIGA RIBU RUPIAH)

B. RINCIAN ALOKASI ANGGARAN PER SATKER

(dalam ribuan rupiah)


NO	KODE	PROGRAM / PROPINSI / SATKER / SUMBER DANA	KP KD DK TP UB	JENIS BELANJA				PAGU/TARGET PENDAPATAN	TERCATAT
				PEGAWAI	BARANG	MODAL	BANTUAN SOSIAL		
1	2	3	4	5	6	7	8	9=5+6+7+8	10
	559986	PEMBANGUNAN INFRASTRUKTUR PERMUKIMAN KOTA BOGOR	KP	0	1.400.000	0	0	1.400.000	0
	B23	PLN		0	1.400.000	0	0	1.400.000	0
	03	JAWA TENGAH		748.814	142.933.878	315.930.180	0	459.612.872	0
	486448	PENGEMBANGAN KAWASAN PERMUKIMAN PROVINSI JAWA TENGAH	KP	193.992	23.814.043	46.271.302	0	70.279.337	0
	A00	RM		193.992	7.780.643	27.771.302	0	35.745.937	0
	B23	PLN		0	16.033.400	18.500.000	0	34.533.400	0
	493574	PENATAAN BANGUNAN DAN LINGKUNGAN PROVINSI JAWA TENGAH	KP	123.165	6.436.760	173.650.048	0	180.209.973	0
	A00	RM		123.165	6.436.760	173.650.048	0	180.209.973	0
	495684	PENGEMBANGAN SISTEM PENYEDIAAN AIR MINUM PROVINSI JAWA TENGAH	KP	275.299	19.714.701	86.000.000	0	105.990.000	0
	A00	RM		275.299	9.552.908	86.000.000	0	95.828.207	0
	B23	PLN		0	10.161.793	0	0	10.161.793	0
	495704	PENGEMBANGAN SISTEM PENYEHATAN LINGKUNGAN PERMUKIMAN PROVINSI JAWA TENGAH	KP	152.658	12.176.796	9.974.900	0	22.304.354	0
	A00	RM		152.658	12.176.796	9.974.900	0	22.304.354	0
	502793	PEMBANGUNAN INFRASTRUKTUR PERMUKIMAN KAB. CILACAP	KP	0	3.500.000	0	0	3.500.000	0
	B23	PLN		0	3.500.000	0	0	3.500.000	0
	502804	PEMBANGUNAN INFRASTRUKTUR PERMUKIMAN KAB. BANYUMAS	KP	0	2.800.000	0	0	2.800.000	0
	B23	PLN		0	2.800.000	0	0	2.800.000	0
	502829	PEMBANGUNAN INFRASTRUKTUR PERMUKIMAN KAB. BANJAR NEGARA	KP	0	2.800.000	0	0	2.800.000	0
	B23	PLN		0	2.800.000	0	0	2.800.000	0

KETENTUAN

DIPA Induk ini dituangkan lebih lanjut ke dalam DIPA Petikan dan DIPA Petikan dimaksud berlaku sebagai dokumen pelaksanaan kegiatan Satker.



DAFTAR ISIAN PELAKSANAAN ANGGARAN (DIPA) INDUK  
TAHUN ANGGARAN 2019  
NOMOR : DIPA-033.05-0/2019



II. RINCIAN ALOKASI ANGGARAN PER SATKER

A. IDENTITAS UNIT :

1. KEMENTERIAN NEGARA / LEMBAGA : 033 KEMENTERIAN PEKERJAAN UMUM DAN PERUMAHAN RAKYAT  
2. UNIT ORGANISASI : 033.05 DITJEN CIPTA KARYA  
3. PAGU : Rp.20.245.197.763.000  
(DUA PULUH TRILIUN DUA RATUS EMPAT PULUH LIMA MILIAR SERATUS SEMBILAN PULUH TUJUH JUTA TUJUH RATUS ENAM PULUH TIGA RIBU RUPIAH)

B. RINCIAN ALOKASI ANGGARAN PER SATKER

(dalam ribuan rupiah)


NO	KODE	PROGRAM / PROPINSI / SATKER / SUMBER DANA	KP KD DK TP UB	JENIS BELANJA				PAGU/TARGET PENDAPATAN	TERCATAT
				PEGAWAI	BARANG	MODAL	BANTUAN SOSIAL		
1	2	3	4	5	6	7	8	9=5+6+7+8	10
	502835	PEMBANGUNAN INFRASTRUKTUR PERMUKIMAN KAB. KEBUMEN	KP	0	700.000	0	0	700.000	0
	B23	PLN		0	700.000	0	0	700.000	0
	502841	PEMBANGUNAN INFRASTRUKTUR PERMUKIMAN KAB. PURWOREJO	KP	0	1.400.000	0	0	1.400.000	0
	B23	PLN		0	1.400.000	0	0	1.400.000	0
	502866	PEMBANGUNAN INFRASTRUKTUR PERMUKIMAN KAB. MAGELANG	KP	0	700.000	0	0	700.000	0
	B23	PLN		0	700.000	0	0	700.000	0
	502881	PEMBANGUNAN INFRASTRUKTUR PERMUKIMAN KAB. KLATEN	KP	0	2.450.000	0	0	2.450.000	0
	B23	PLN		0	2.450.000	0	0	2.450.000	0
	502897	PEMBANGUNAN INFRASTRUKTUR PERMUKIMAN KAB. SUKOHARJO	KP	0	1.050.000	0	0	1.050.000	0
	B23	PLN		0	1.050.000	0	0	1.050.000	0
	502917	PEMBANGUNAN INFRASTRUKTUR PERMUKIMAN KAB. KARANGANYAR	KP	0	3.500.000	0	0	3.500.000	0
	B23	PLN		0	3.500.000	0	0	3.500.000	0
	502948	PEMBANGUNAN INFRASTRUKTUR PERMUKIMAN KAB. BLORA	KP	0	700.000	0	0	700.000	0
	B23	PLN		0	700.000	0	0	700.000	0
	502954	PEMBANGUNAN INFRASTRUKTUR PERMUKIMAN KAB. REMBANG	KP	0	1.050.000	0	0	1.050.000	0
	B23	PLN		0	1.050.000	0	0	1.050.000	0
	502960	PEMBANGUNAN INFRASTRUKTUR PERMUKIMAN KAB. PATI	KP	0	2.100.000	0	0	2.100.000	0
	B23	PLN		0	2.100.000	0	0	2.100.000	0
	502979	PEMBANGUNAN INFRASTRUKTUR PERMUKIMAN KAB. KUDUS	KP	0	6.300.000	0	0	6.300.000	0

KETENTUAN

DIPA Induk ini dituangkan lebih lanjut ke dalam DIPA Petikan dan DIPA Petikan dimaksud berlaku sebagai dokumen pelaksanaan kegiatan Satker.



DAFTAR ISIAN PELAKSANAAN ANGGARAN (DIPA) INDUK  
TAHUN ANGGARAN 2019  
NOMOR : DIPA-033.05-0/2019



II. RINCIAN ALOKASI ANGGARAN PER SATKER

A. IDENTITAS UNIT :

1. KEMENTERIAN NEGARA / LEMBAGA : 033 KEMENTERIAN PEKERJAAN UMUM DAN PERUMAHAN RAKYAT  
2. UNIT ORGANISASI : 033.05 DITJEN CIPTA KARYA  
3. PAGU : Rp.20.245.197.763.000  
(DUA PULUH TRILIUN DUA RATUS EMPAT PULUH LIMA MILIAR SERATUS SEMBILAN PULUH TUJUH JUTA TUJUH RATUS ENAM PULUH TIGA RIBU RUPIAH)

B. RINCIAN ALOKASI ANGGARAN PER SATKER

(dalam ribuan rupiah)

NO	KODE	PROGRAM / PROPINSI / SATKER / SUMBER DANA	KP KD DK TP UB	JENIS BELANJA				PAGU/TARGET PENDAPATAN	TERCATAT
				PEGAWAI	BARANG	MODAL	BANTUAN SOSIAL		
1	2	3	4	5	6	7	8	9=5+6+7+8	10
	B23	PLN		0	6.300.000	0	0	6.300.000	0
	502985	PEMBANGUNAN INFRASTRUKTUR PERMUKIMAN KAB. JEPARA	KP	0	1.050.000	0	0	1.050.000	0
	B23	PLN		0	1.050.000	0	0	1.050.000	0
	502991	PEMBANGUNAN INFRASTRUKTUR PERMUKIMAN KAB. DEMAK	KP	0	700.000	0	0	700.000	0
	B23	PLN		0	700.000	0	0	700.000	0
	503005	PEMBANGUNAN INFRASTRUKTUR PERMUKIMAN KAB. SEMARANG	KP	0	1.050.000	0	0	1.050.000	0
	B23	PLN		0	1.050.000	0	0	1.050.000	0
	503020	PEMBANGUNAN INFRASTRUKTUR PERMUKIMAN KAB. KENDAL	KP	0	1.400.000	0	0	1.400.000	0
	B23	PLN		0	1.400.000	0	0	1.400.000	0
	503036	PEMBANGUNAN INFRASTRUKTUR PERMUKIMAN KAB. BATANG	KP	0	1.050.000	0	0	1.050.000	0
	B23	PLN		0	1.050.000	0	0	1.050.000	0
	503042	PEMBANGUNAN INFRASTRUKTUR PERMUKIMAN KAB. PEKALONGAN	KP	0	2.800.000	0	0	2.800.000	0
	B23	PLN		0	2.800.000	0	0	2.800.000	0
	503051	PEMBANGUNAN INFRASTRUKTUR PERMUKIMAN KAB. PEMALANG	KP	0	2.800.000	0	0	2.800.000	0
	B23	PLN		0	2.800.000	0	0	2.800.000	0
	503067	PEMBANGUNAN INFRASTRUKTUR PERMUKIMAN KAB. TEGAL	KP	0	1.400.000	0	0	1.400.000	0
	B23	PLN		0	1.400.000	0	0	1.400.000	0
	503073	PEMBANGUNAN INFRASTRUKTUR PERMUKIMAN KAB. BREBES	KP	0	1.050.000	0	0	1.050.000	0
	B23	PLN		0	1.050.000	0	0	1.050.000	0

KETENTUAN

DIPA Induk ini dituangkan lebih lanjut ke dalam DIPA Petikan dan DIPA Petikan dimaksud berlaku sebagai dokumen pelaksanaan kegiatan Satker.



**DAFTAR ISIAN PELAKSANAAN ANGGARAN (DIPA) INDUK  
TAHUN ANGGARAN 2019  
NOMOR : DIPA-033.05-0/2019**



**II. RINCIAN ALOKASI ANGGARAN PER SATKER**

**A. IDENTITAS UNIT :**

1. KEMENTERIAN NEGARA / LEMBAGA : 033 KEMENTERIAN PEKERJAAN UMUM DAN PERUMAHAN RAKYAT  
2. UNIT ORGANISASI : 033.05 DITJEN CIPTA KARYA  
3. PAGU : Rp.20.245.197.763.000  
(DUA PULUH TRILIUN DUA RATUS EMPAT PULUH LIMA MILIAR SERATUS SEMBILAN PULUH TUJUH JUTA TUJUH RATUS ENAM PULUH TIGA RIBU RUPIAH)

**B. RINCIAN ALOKASI ANGGARAN PER SATKER**

(dalam ribuan rupiah)


NO	KODE	PROGRAM / PROPINSI / SATKER / SUMBER DANA	KP KD DK TP UB	JENIS BELANJA				PAGU/TARGET PENDAPATAN	TERCATAT
				PEGAWAI	BARANG	MODAL	BANTUAN SOSIAL		
1	2	3	4	5	6	7	8	9=5+6+7+8	10
	503082	PEMBANGUNAN INFRASTRUKTUR PERMUKIMAN KOTA MAGELANG	KP	0	700.000	0	0	700.000	0
	B23	PLN		0	700.000	0	0	700.000	0
	503098	PEMBANGUNAN INFRASTRUKTUR PERMUKIMAN KOTA SURAKARTA	KP	0	5.600.000	0	0	5.600.000	0
	B23	PLN		0	5.600.000	0	0	5.600.000	0
	503118	PEMBANGUNAN INFRASTRUKTUR PERMUKIMAN KOTA SEMARANG	KP	0	19.900.000	0	0	19.900.000	0
	B23	PLN		0	19.900.000	0	0	19.900.000	0
	503124	PEMBANGUNAN INFRASTRUKTUR PERMUKIMAN KOTA PEKALONGAN	KP	0	7.000.000	0	0	7.000.000	0
	B23	PLN		0	7.000.000	0	0	7.000.000	0
	503130	PEMBANGUNAN INFRASTRUKTUR PERMUKIMAN KOTA TEGAL	KP	0	2.800.000	0	0	2.800.000	0
	B23	PLN		0	2.800.000	0	0	2.800.000	0
	505843	PERENCANAAN DAN PENGENDALIAN PROGRAM INFRASTRUKTUR PERMUKIMAN PROVINSI	KP	3.700	2.441.578	33.930	0	2.479.208	0
	A00	RM		3.700	2.441.578	33.930	0	2.479.208	0
	04	DI YOGYAKARTA		581.610	33.669.106	99.786.156	0	134.036.872	0
	400733	PEMBANGUNAN INFRASTRUKTUR PERMUKIMAN KOTA YOGYAKARTA	KP	0	6.300.000	0	0	6.300.000	0
	B23	PLN		0	6.300.000	0	0	6.300.000	0
	486454	PENGEMBANGAN KAWASAN PERMUKIMAN PROVINSI D.I. YOGYAKARTA	KP	136.432	6.404.520	13.191.280	0	19.732.232	0
	A00	RM		136.432	4.750.120	13.191.280	0	18.077.832	0
	B23	PLN		0	1.654.400	0	0	1.654.400	0
	493580	PENATAAN BANGUNAN DAN LINGKUNGAN PROVINSI DI. YOGYAKARTA	KP	120.255	3.148.456	77.780.300	0	81.049.011	0

**KETENTUAN**

DIPA Induk ini dituangkan lebih lanjut ke dalam DIPA Petikan dan DIPA Petikan dimaksud berlaku sebagai dokumen pelaksanaan kegiatan Satker.



DAFTAR ISIAN PELAKSANAAN ANGGARAN (DIPA) INDUK  
TAHUN ANGGARAN 2019  
NOMOR : DIPA-033.05-0/2019



II. RINCIAN ALOKASI ANGGARAN PER SATKER

A. IDENTITAS UNIT :

1. KEMENTERIAN NEGARA / LEMBAGA : 033 KEMENTERIAN PEKERJAAN UMUM DAN PERUMAHAN RAKYAT  
2. UNIT ORGANISASI : 033.05 DITJEN CIPTA KARYA  
3. PAGU : Rp.20.245.197.763.000  
(DUA PULUH TRILIUN DUA RATUS EMPAT PULUH LIMA MILIAR SERATUS SEMBILAN PULUH TUJUH JUTA TUJUH RATUS ENAM PULUH TIGA RIBU RUPIAH)

B. RINCIAN ALOKASI ANGGARAN PER SATKER

(dalam ribuan rupiah)

NO	KODE	PROGRAM / PROPINSI / SATKER / SUMBER DANA	KP KD DK TP UB	JENIS BELANJA				PAGU/TARGET PENDAPATAN	TERCATAT
				PEGAWAI	BARANG	MODAL	BANTUAN SOSIAL		
1	2	3	4	5	6	7	8	9=5+6+7+8	10
	A00	RM		120.255	3.148.456	77.780.300	0	81.049.011	0
	495741	PENGEMBANGAN SISTEM PENYEDIAAN AIR MINUM PROVINSI D.I. YOGYAKARTA	KP	161.832	4.368.168	8.768.000	0	13.298.000	0
	A00	RM		161.832	3.763.080	8.768.000	0	12.692.912	0
	B23	PLN		0	605.088	0	0	605.088	0
	495750	PENGEMBANGAN SISTEM PENYEHATAN LINGKUNGAN PERMUKIMAN PROVINSI D.I.	KP	161.724	10.714.971	0	0	10.876.695	0
	A00	RM		161.724	10.714.971	0	0	10.876.695	0
	503170	PEMBANGUNAN INFRASTRUKTUR PERMUKIMAN KAB. SLEMAN	KP	0	700.000	0	0	700.000	0
	B23	PLN		0	700.000	0	0	700.000	0
	505101	PERENCANAAN DAN PENGENDALIAN PROGRAM INFRASTRUKTUR PERMUKIMAN PROVINSI DI	KP	1.367	2.032.991	46.576	0	2.080.934	0
	A00	RM		1.367	2.032.991	46.576	0	2.080.934	0
	05	JAWA TIMUR		3.682.879	90.196.787	301.264.165	0	395.143.831	345.138
	486460	PENGEMBANGAN KAWASAN PERMUKIMAN PROVINSI JAWA TIMUR	KP	188.210	18.225.882	20.944.843	0	39.358.935	0
	A00	RM		188.210	4.957.282	20.944.843	0	26.090.335	0
	B23	PLN		0	13.268.600	0	0	13.268.600	0
	493189	BALAI TEKNIK PENYEHATAN LINGKUNGAN PERMUKIMAN	KP	2.540.255	7.218.999	0	0	9.759.254	0
	A00	RM		2.540.255	7.138.419	0	0	9.678.674	0
	D00	PNBP		0	80.580	0	0	80.580	0
		Target Pendapatan						95.000	
	493599	PENATAAN BANGUNAN DAN LINGKUNGAN PROVINSI JAWA TIMUR	KP	135.880	6.801.516	156.285.882	0	163.223.278	345.138


KETENTUAN

DIPA Induk ini dituangkan lebih lanjut ke dalam DIPA Petikan dan DIPA Petikan dimaksud berlaku sebagai dokumen pelaksanaan kegiatan Satker.





DAFTAR ISIAN PELAKSANAAN ANGGARAN (DIPA) INDUK  
TAHUN ANGGARAN 2019  
NOMOR : DIPA-033.05-0/2019



II. RINCIAN ALOKASI ANGGARAN PER SATKER

A. IDENTITAS UNIT :

1. KEMENTERIAN NEGARA / LEMBAGA : 033 KEMENTERIAN PEKERJAAN UMUM DAN PERUMAHAN RAKYAT  
2. UNIT ORGANISASI : 033.05 DITJEN CIPTA KARYA  
3. PAGU : Rp.20.245.197.763.000  
(DUA PULUH TRILIUN DUA RATUS EMPAT PULUH LIMA MILIAR SERATUS SEMBILAN PULUH TUJUH JUTA TUJUH RATUS ENAM PULUH TIGA RIBU RUPIAH)

B. RINCIAN ALOKASI ANGGARAN PER SATKER

(dalam ribuan rupiah)


NO	KODE	PROGRAM / PROPINSI / SATKER / SUMBER DANA	KP KD DK TP UB	JENIS BELANJA				PAGU/TARGET PENDAPATAN	TERCATAT
				PEGAWAI	BARANG	MODAL	BANTUAN SOSIAL		
1	2	3	4	5	6	7	8	9=5+6+7+8	10
	A00	RM		135.880	6.801.516	156.285.882	0	163.223.278	345.138
	495817	PENGEMBANGAN SISTEM PENYEDIAAN AIR MINUM PROVINSI JAWA TIMUR	KP	563.892	14.227.108	56.500.000	0	71.291.000	0
	A00	RM		563.892	9.780.182	56.500.000	0	66.844.074	0
	B23	PLN		0	4.446.926	0	0	4.446.926	0
	495832	PENGEMBANGAN SISTEM PENYEHATAN LINGKUNGAN PERMUKIMAN PROVINSI JAWA TIMUR	KP	251.682	10.745.625	67.500.000	0	78.497.307	0
	A00	RM		251.682	10.745.625	0	0	10.997.307	0
	B12	PLN		0	0	67.500.000	0	67.500.000	0
	503192	PEMBANGUNAN INFRASTRUKTUR PERMUKIMAN KAB. PACITAN	KP	0	1.050.000	0	0	1.050.000	0
	B23	PLN		0	1.050.000	0	0	1.050.000	0
	503206	PEMBANGUNAN INFRASTRUKTUR PERMUKIMAN KAB. PONOROGO	KP	0	1.050.000	0	0	1.050.000	0
	B23	PLN		0	1.050.000	0	0	1.050.000	0
	503212	PEMBANGUNAN INFRASTRUKTUR PERMUKIMAN KAB. TRENGGALEK	KP	0	1.050.000	0	0	1.050.000	0
	B23	PLN		0	1.050.000	0	0	1.050.000	0
	503221	PEMBANGUNAN INFRASTRUKTUR PERMUKIMAN KAB. TULUNGAGUNG	KP	0	2.100.000	0	0	2.100.000	0
	B23	PLN		0	2.100.000	0	0	2.100.000	0
	503237	PEMBANGUNAN INFRASTRUKTUR PERMUKIMAN KAB. BLITAR	KP	0	700.000	0	0	700.000	0
	B23	PLN		0	700.000	0	0	700.000	0
	503268	PEMBANGUNAN INFRASTRUKTUR PERMUKIMAN KAB. LUMAJANG	KP	0	700.000	0	0	700.000	0
	B23	PLN		0	700.000	0	0	700.000	0

KETENTUAN

DIPA Induk ini dituangkan lebih lanjut ke dalam DIPA Petikan dan DIPA Petikan dimaksud berlaku sebagai dokumen pelaksanaan kegiatan Satker.



DAFTAR ISIAN PELAKSANAAN ANGGARAN (DIPA) INDUK  
TAHUN ANGGARAN 2019  
NOMOR : DIPA-033.05-0/2019



II. RINCIAN ALOKASI ANGGARAN PER SATKER

A. IDENTITAS UNIT :

1. KEMENTERIAN NEGARA / LEMBAGA : 033 KEMENTERIAN PEKERJAAN UMUM DAN PERUMAHAN RAKYAT  
2. UNIT ORGANISASI : 033.05 DITJEN CIPTA KARYA  
3. PAGU : Rp.20.245.197.763.000  
(DUA PULUH TRILIUN DUA RATUS EMPAT PULUH LIMA MILIAR SERATUS SEMBILAN PULUH TUJUH JUTA TUJUH RATUS ENAM PULUH TIGA RIBU RUPIAH)

B. RINCIAN ALOKASI ANGGARAN PER SATKER

(dalam ribuan rupiah)

NO	KODE	PROGRAM / PROPINSI / SATKER / SUMBER DANA	KP KD DK TP UB	JENIS BELANJA				PAGU/TARGET PENDAPATAN	TERCATAT
				PEGAWAI	BARANG	MODAL	BANTUAN SOSIAL		
1	2	3	4	5	6	7	8	9=5+6+7+8	10
	503274	PEMBANGUNAN INFRASTRUKTUR PERMUKIMAN KAB. JEMBER	KP	0	1.050.000	0	0	1.050.000	0
	B23	PLN		0	1.050.000	0	0	1.050.000	0
	503280	PEMBANGUNAN INFRASTRUKTUR PERMUKIMAN KAB. BANYUWANGI	KP	0	1.050.000	0	0	1.050.000	0
	B23	PLN		0	1.050.000	0	0	1.050.000	0
	503299	PEMBANGUNAN INFRASTRUKTUR PERMUKIMAN KAB. BONDOWOSO	KP	0	1.050.000	0	0	1.050.000	0
	B23	PLN		0	1.050.000	0	0	1.050.000	0
	503325	PEMBANGUNAN INFRASTRUKTUR PERMUKIMAN KAB. PASURUAN	KP	0	1.050.000	0	0	1.050.000	0
	B23	PLN		0	1.050.000	0	0	1.050.000	0
	503331	PEMBANGUNAN INFRASTRUKTUR PERMUKIMAN KAB. SIDOARJO	KP	0	2.100.000	0	0	2.100.000	0
	B23	PLN		0	2.100.000	0	0	2.100.000	0
	503362	PEMBANGUNAN INFRASTRUKTUR PERMUKIMAN KAB. NGANJUK	KP	0	700.000	0	0	700.000	0
	B23	PLN		0	700.000	0	0	700.000	0
	503407	PEMBANGUNAN INFRASTRUKTUR PERMUKIMAN KAB. BOJONEGORO	KP	0	1.050.000	0	0	1.050.000	0
	B23	PLN		0	1.050.000	0	0	1.050.000	0
	503413	PEMBANGUNAN INFRASTRUKTUR PERMUKIMAN KAB. TUBAN	KP	0	700.000	0	0	700.000	0
	B23	PLN		0	700.000	0	0	700.000	0
	503422	PEMBANGUNAN INFRASTRUKTUR PERMUKIMAN KAB. LAMONGAN	KP	0	1.400.000	0	0	1.400.000	0
	B23	PLN		0	1.400.000	0	0	1.400.000	0
	503438	PEMBANGUNAN INFRASTRUKTUR PERMUKIMAN KAB. GRESIK	KP	0	1.400.000	0	0	1.400.000	0

KETENTUAN

DIPA Induk ini dituangkan lebih lanjut ke dalam DIPA Petikan dan DIPA Petikan dimaksud berlaku sebagai dokumen pelaksanaan kegiatan Satker.



**DAFTAR ISI AN PELAKSANAAN ANGGARAN (DIPA) INDUK  
TAHUN ANGGARAN 2019  
NOMOR : DIPA-033.05-0/2019**



**II. RINCIAN ALOKASI ANGGARAN PER SATKER**

**A. IDENTITAS UNIT :**

1. KEMENTERIAN NEGARA / LEMBAGA : 033 KEMENTERIAN PEKERJAAN UMUM DAN PERUMAHAN RAKYAT  
2. UNIT ORGANISASI : 033.05 DITJEN CIPTA KARYA  
3. PAGU : Rp.20.245.197.763.000  
(DUA PULUH TRILIUN DUA RATUS EMPAT PULUH LIMA MILIAR SERATUS SEMBILAN PULUH TUJUH JUTA TUJUH RATUS ENAM PULUH TIGA RIBU RUPIAH)

**B. RINCIAN ALOKASI ANGGARAN PER SATKER**

(dalam ribuan rupiah)


NO	KODE	PROGRAM / PROPINSI / SATKER / SUMBER DANA	KP KD DK TP UB	JENIS BELANJA				PAGU/TARGET PENDAPATAN	TERCATAT
				PEGAWAI	BARANG	MODAL	BANTUAN SOSIAL		
1	2	3	4	5	6	7	8	9=5+6+7+8	10
	B23	PLN		0	1.400.000	0	0	1.400.000	0
	503469	PEMBANGUNAN INFRASTRUKTUR PERMUKIMAN KAB. PAMEKASAN	KP	0	700.000	0	0	700.000	0
	B23	PLN		0	700.000	0	0	700.000	0
	503475	PEMBANGUNAN INFRASTRUKTUR PERMUKIMAN KAB. SUMENEP	KP	0	1.050.000	0	0	1.050.000	0
	B23	PLN		0	1.050.000	0	0	1.050.000	0
	503490	PEMBANGUNAN INFRASTRUKTUR PERMUKIMAN KOTA BLITAR	KP	0	1.400.000	0	0	1.400.000	0
	B23	PLN		0	1.400.000	0	0	1.400.000	0
	503501	PEMBANGUNAN INFRASTRUKTUR PERMUKIMAN KOTA MALANG	KP	0	7.350.000	0	0	7.350.000	0
	B23	PLN		0	7.350.000	0	0	7.350.000	0
	503510	PEMBANGUNAN INFRASTRUKTUR PERMUKIMAN KOTA PROBOLINGGO	KP	0	1.400.000	0	0	1.400.000	0
	B23	PLN		0	1.400.000	0	0	1.400.000	0
	505868	PERENCANAAN DAN PENGENDALIAN PROGRAM INFRASTRUKTUR PERMUKIMAN PROVINSI	KP	2.960	2.877.657	33.440	0	2.914.057	0
	A00	RM		2.960	2.877.657	33.440	0	2.914.057	0
	06	ACEH		1.188.765	46.345.401	63.330.327	0	110.864.493	0
	400723	PEMBANGUNAN INFRASTRUKTUR PERMUKIMAN KOTA LHOKSEUMAWE	KP	0	700.000	0	0	700.000	0
	B23	PLN		0	700.000	0	0	700.000	0
	403761	PEMBANGUNAN INFRASTRUKTUR PERMUKIMAN KOTA SUBULUSSALAM	KP	0	1.050.000	0	0	1.050.000	0
	B13	PLN		0	1.050.000	0	0	1.050.000	0
	448396	PEMBANGUNAN INFRASTRUKTUR PERMUKIMAN KOTA BANDA ACEH	KP	0	1.750.000	0	0	1.750.000	0

**KETENTUAN**

DIPA Induk ini dituangkan lebih lanjut ke dalam DIPA Petikan dan DIPA Petikan dimaksud berlaku sebagai dokumen pelaksanaan kegiatan Satker.



DAFTAR ISIAN PELAKSANAAN ANGGARAN (DIPA) INDUK  
TAHUN ANGGARAN 2019  
NOMOR : DIPA-033.05-0/2019



II. RINCIAN ALOKASI ANGGARAN PER SATKER

A. IDENTITAS UNIT :

1. KEMENTERIAN NEGARA / LEMBAGA : 033 KEMENTERIAN PEKERJAAN UMUM DAN PERUMAHAN RAKYAT  
2. UNIT ORGANISASI : 033.05 DITJEN CIPTA KARYA  
3. PAGU : Rp.20.245.197.763.000  
(DUA PULUH TRILIUN DUA RATUS EMPAT PULUH LIMA MILIAR SERATUS SEMBILAN PULUH TUJUH JUTA TUJUH RATUS ENAM PULUH TIGA RIBU RUPIAH)

B. RINCIAN ALOKASI ANGGARAN PER SATKER

(dalam ribuan rupiah)


NO	KODE	PROGRAM / PROPINSI / SATKER / SUMBER DANA	KP KD DK TP UB	JENIS BELANJA				PAGU/TARGET PENDAPATAN	TERCATAT
				PEGAWAI	BARANG	MODAL	BANTUAN SOSIAL		
1	2	3	4	5	6	7	8	9=5+6+7+8	10
	B23	PLN		0	1.750.000	0	0	1.750.000	0
	486479	PENGEMBANGAN KAWASAN PERMUKIMAN PROVINSI ACEH	KP	249.048	10.819.406	33.687.992	0	44.756.446	0
	A00	RM		249.048	6.546.206	20.187.992	0	26.983.246	0
	B23	PLN		0	4.273.200	13.500.000	0	17.773.200	0
	493342	PENATAAN BANGUNAN DAN LINGKUNGAN PROVINSI ACEH	KP	293.310	5.048.027	372.700	0	5.714.037	0
	A00	RM		293.310	5.048.027	372.700	0	5.714.037	0
	494880	PENGEMBANGAN SISTEM PENYEHATAN LINGKUNGAN PERMUKIMAN PROVINSI ACEH	KP	291.951	10.681.592	0	0	10.973.543	0
	A00	RM		291.951	10.681.592	0	0	10.973.543	0
	501380	PENGEMBANGAN SISTEM PENYEDIAAN AIR MINUM PROVINSI ACEH	KP	350.856	12.880.184	29.181.960	0	42.413.000	0
	A00	RM		350.856	10.357.168	29.181.960	0	39.889.984	0
	B23	PLN		0	2.523.016	0	0	2.523.016	0
	505730	PERENCANAAN DAN PENGENDALIAN PROGRAM INFRASTRUKTUR PERMUKIMAN PROVINSI	KP	3.600	2.016.192	87.675	0	2.107.467	0
	A00	RM		3.600	2.016.192	87.675	0	2.107.467	0
	559952	PEMBANGUNAN INFRASTRUKTUR PERMUKIMAN KAB. ACEH TAMIANG	KP	0	700.000	0	0	700.000	0
	B23	PLN		0	700.000	0	0	700.000	0
	559980	PEMBANGUNAN INFRASTRUKTUR PERMUKIMAN KOTA LANGSA	KP	0	700.000	0	0	700.000	0
	B23	PLN		0	700.000	0	0	700.000	0
	07	SUMATERA UTARA		864.291	46.999.761	184.831.021	0	232.695.073	0
	400756	PEMBANGUNAN INFRASTRUKTUR PERMUKIMAN KOTA TANJUNGBALAI	KP	0	1.050.000	0	0	1.050.000	0

KETENTUAN

DIPA Induk ini dituangkan lebih lanjut ke dalam DIPA Petikan dan DIPA Petikan dimaksud berlaku sebagai dokumen pelaksanaan kegiatan Satker.



**DAFTAR ISI AN PELAKSANAAN ANGGARAN (DIPA) INDUK  
TAHUN ANGGARAN 2019  
NOMOR : DIPA-033.05-0/2019**



**II. RINCIAN ALOKASI ANGGARAN PER SATKER**

**A. IDENTITAS UNIT :**

1. KEMENTERIAN NEGARA / LEMBAGA : 033 KEMENTERIAN PEKERJAAN UMUM DAN PERUMAHAN RAKYAT  
2. UNIT ORGANISASI : 033.05 DITJEN CIPTA KARYA  
3. PAGU : Rp.20.245.197.763.000  
(DUA PULUH TRILIUN DUA RATUS EMPAT PULUH LIMA MILIAR SERATUS SEMBILAN PULUH TUJUH JUTA TUJUH RATUS ENAM PULUH TIGA RIBU RUPIAH)

**B. RINCIAN ALOKASI ANGGARAN PER SATKER**

(dalam ribuan rupiah)

NO	KODE	PROGRAM / PROPINSI / SATKER / SUMBER DANA	KP KD DK TP UB	JENIS BELANJA				PAGU/TARGET PENDAPATAN	TERCATAT
				PEGAWAI	BARANG	MODAL	BANTUAN SOSIAL		
1	2	3	4	5	6	7	8	9=5+6+7+8	10
	B23	PLN		0	1.050.000	0	0	1.050.000	0
	403764	PEMBANGUNAN INFRASTRUKTUR PERMUKIMAN KOTA SIBOLGA	KP	0	700.000	0	0	700.000	0
	B23	PLN		0	700.000	0	0	700.000	0
	403765	PEMBANGUNAN INFRASTRUKTUR PERMUKIMAN KOTA PADANG SIDEMPUAN	KP	0	700.000	0	0	700.000	0
	B23	PLN		0	700.000	0	0	700.000	0
	486485	PENGEMBANGAN KAWASAN PERMUKIMAN PROVINSI SUMATERA UTARA	KP	250.821	9.410.855	16.405.290	0	26.066.966	0
	A00	RM		250.821	4.081.255	16.405.290	0	20.737.366	0
	B23	PLN		0	5.329.600	0	0	5.329.600	0
	493351	PENATAAN BANGUNAN DAN LINGKUNGAN PROVINSI SUMATERA UTARA	KP	136.620	6.270.141	80.555.531	0	86.962.292	0
	A00	RM		136.620	6.270.141	80.555.531	0	86.962.292	0
	494931	PENGEMBANGAN SISTEM PENYEDIAAN AIR MINUM PROVINSI SUMATERA UTARA	KP	251.328	11.753.672	22.039.000	0	34.044.000	0
	A00	RM		251.328	7.581.407	22.039.000	0	29.871.735	0
	B23	PLN		0	4.172.265	0	0	4.172.265	0
	494956	PENGEMBANGAN SISTEM PENYEHATAN LINGKUNGAN PERMUKIMAN PROVINSI SUMATERA	KP	223.872	10.069.419	65.800.000	0	76.093.291	0
	A00	RM		223.872	10.069.419	65.300.000	0	75.593.291	0
	B11	PLN		0	0	100.000	0	100.000	0
	B12	PLN		0	0	400.000	0	400.000	0
	501535	PEMBANGUNAN INFRASTRUKTUR PERMUKIMAN KAB. KARO	KP	0	700.000	0	0	700.000	0
	B23	PLN		0	700.000	0	0	700.000	0

**KETENTUAN**

DIPA Induk ini dituangkan lebih lanjut ke dalam DIPA Petikan dan DIPA Petikan dimaksud berlaku sebagai dokumen pelaksanaan kegiatan Satker.



DAFTAR ISIAN PELAKSANAAN ANGGARAN (DIPA) INDUK  
TAHUN ANGGARAN 2019  
NOMOR : DIPA-033.05-0/2019



II. RINCIAN ALOKASI ANGGARAN PER SATKER

A. IDENTITAS UNIT :

1. KEMENTERIAN NEGARA / LEMBAGA : 033 KEMENTERIAN PEKERJAAN UMUM DAN PERUMAHAN RAKYAT  
2. UNIT ORGANISASI : 033.05 DITJEN CIPTA KARYA  
3. PAGU : Rp.20.245.197.763.000  
(DUA PULUH TRILIUN DUA RATUS EMPAT PULUH LIMA MILIAR SERATUS SEMBILAN PULUH TUJUH JUTA TUJUH RATUS ENAM PULUH TIGA RIBU RUPIAH)

B. RINCIAN ALOKASI ANGGARAN PER SATKER

(dalam ribuan rupiah)


NO	KODE	PROGRAM / PROPINSI / SATKER / SUMBER DANA	KP KD DK TP UB	JENIS BELANJA				PAGU/TARGET PENDAPATAN	TERCATAT
				PEGAWAI	BARANG	MODAL	BANTUAN SOSIAL		
1	2	3	4	5	6	7	8	9=5+6+7+8	10
	501541	PEMBANGUNAN INFRASTRUKTUR PERMUKIMAN KAB. DELI SERDANG	KP	0	700.000	0	0	700.000	0
	B23	PLN		0	700.000	0	0	700.000	0
	501550	PEMBANGUNAN INFRASTRUKTUR PERMUKIMAN KAB. LANGKAT	KP	0	1.050.000	0	0	1.050.000	0
	B23	PLN		0	1.050.000	0	0	1.050.000	0
	505749	PERENCANAAN DAN PENGENDALIAN PROGRAM INFRASTRUKTUR PERMUKIMAN	KP	1.650	2.495.674	31.200	0	2.528.524	0
	A00	RM		1.650	2.495.674	31.200	0	2.528.524	0
	559953	PEMBANGUNAN INFRASTRUKTUR PERMUKIMAN KOTA PEMATANG SIANTAR	KP	0	700.000	0	0	700.000	0
	B23	PLN		0	700.000	0	0	700.000	0
	559954	PEMBANGUNAN INFRASTRUKTUR PERMUKIMAN KOTA TEBING TINGGI	KP	0	700.000	0	0	700.000	0
	B23	PLN		0	700.000	0	0	700.000	0
	559955	PEMBANGUNAN INFRASTRUKTUR PERMUKIMAN KOTA MEDAN	KP	0	700.000	0	0	700.000	0
	B23	PLN		0	700.000	0	0	700.000	0
	08	SUMATERA BARAT		561.947	48.348.770	455.977.150	0	504.887.867	0
	403766	PEMBANGUNAN INFRASTRUKTUR PERMUKIMAN KOTA BUKITTINGGI	KP	0	700.000	0	0	700.000	0
	B13	PLN		0	700.000	0	0	700.000	0
	403767	PEMBANGUNAN INFRASTRUKTUR PERMUKIMAN KOTA PADANG PANJANG	KP	0	700.000	0	0	700.000	0
	B23	PLN		0	700.000	0	0	700.000	0
	486491	PENGEMBANGAN KAWASAN PERMUKIMAN PROVINSI SUMATERA BARAT	KP	127.382	9.425.857	35.782.310	0	45.335.549	0
	A00	RM		127.382	5.100.457	35.782.310	0	41.010.149	0

KETENTUAN

DIPA Induk ini dituangkan lebih lanjut ke dalam DIPA Petikan dan DIPA Petikan dimaksud berlaku sebagai dokumen pelaksanaan kegiatan Satker.



**DAFTAR ISIAN PELAKSANAAN ANGGARAN (DIPA) INDUK  
TAHUN ANGGARAN 2019  
NOMOR : DIPA-033.05-0/2019**



**II. RINCIAN ALOKASI ANGGARAN PER SATKER**

**A. IDENTITAS UNIT :**

1. KEMENTERIAN NEGARA / LEMBAGA : 033 KEMENTERIAN PEKERJAAN UMUM DAN PERUMAHAN RAKYAT  
2. UNIT ORGANISASI : 033.05 DITJEN CIPTA KARYA  
3. PAGU : Rp.20.245.197.763.000  
(DUA PULUH TRILIUN DUA RATUS EMPAT PULUH LIMA MILIAR SERATUS SEMBILAN PULUH TUJUH JUTA TUJUH RATUS ENAM PULUH TIGA RIBU RUPIAH)

**B. RINCIAN ALOKASI ANGGARAN PER SATKER**

(dalam ribuan rupiah)

NO	KODE	PROGRAM / PROPINSI / SATKER / SUMBER DANA	KP KD DK TP UB	JENIS BELANJA				PAGU/TARGET PENDAPATAN	TERCATAT
				PEGAWAI	BARANG	MODAL	BANTUAN SOSIAL		
1	2	3	4	5	6	7	8	9=5+6+7+8	10
	B23	PLN		0	4.325.400	0	0	4.325.400	0
	493367	PENATAAN BANGUNAN DAN LINGKUNGAN PROVINSI SUMATERA BARAT	KP	122.075	5.249.993	353.173.260	0	358.545.328	0
	A00	RM		122.075	5.249.993	353.173.260	0	358.545.328	0
	494993	PENGEMBANGAN SISTEM PENYEDIAAN AIR MINUM PROVINSI SUMATERA BARAT	KP	189.948	14.815.052	67.000.000	0	82.005.000	0
	A00	RM		189.948	11.042.472	67.000.000	0	78.232.420	0
	B23	PLN		0	3.772.580	0	0	3.772.580	0
	495007	PENGEMBANGAN SISTEM PENYEHATAN LINGKUNGAN PERMUKIMAN PROVINSI SUMATERA	KP	120.232	10.367.030	0	0	10.487.262	0
	A00	RM		120.232	10.367.030	0	0	10.487.262	0
	501720	PEMBANGUNAN INFRASTRUKTUR PERMUKIMAN KAB. PADANG PARIAMAN	KP	0	1.400.000	0	0	1.400.000	0
	B23	PLN		0	1.400.000	0	0	1.400.000	0
	505755	PERENCANAAN DAN PENGENDALIAN PROGRAM INFRASTRUKTUR PERMUKIMAN PROVINSI	KP	2.310	2.190.838	21.580	0	2.214.728	0
	A00	RM		2.310	2.190.838	21.580	0	2.214.728	0
	559958	PEMBANGUNAN INFRASTRUKTUR PERMUKIMAN KOTA PADANG	KP	0	1.400.000	0	0	1.400.000	0
	B23	PLN		0	1.400.000	0	0	1.400.000	0
	559959	PEMBANGUNAN INFRASTRUKTUR PERMUKIMAN KOTA SOLOK	KP	0	700.000	0	0	700.000	0
	B23	PLN		0	700.000	0	0	700.000	0
	559961	PEMBANGUNAN INFRASTRUKTUR PERMUKIMAN KOTA PAYAKUMBUH	KP	0	700.000	0	0	700.000	0
	B23	PLN		0	700.000	0	0	700.000	0
	559962	PEMBANGUNAN INFRASTRUKTUR PERMUKIMAN KOTA PARIAMAN	KP	0	700.000	0	0	700.000	0

**KETENTUAN**

DIPA Induk ini dituangkan lebih lanjut ke dalam DIPA Petikan dan DIPA Petikan dimaksud berlaku sebagai dokumen pelaksanaan kegiatan Satker.



DAFTAR ISI AN PELAKSANAAN ANGGARAN (DIPA) INDIK  
TAHUN ANGGARAN 2019  
NOMOR : DIPA-033.05-0/2019



II. RINCIAN ALOKASI ANGGARAN PER SATKER

A. IDENTITAS UNIT :

1. KEMENTERIAN NEGARA / LEMBAGA : 033 KEMENTERIAN PEKERJAAN UMUM DAN PERUMAHAN RAKYAT  
2. UNIT ORGANISASI : 033.05 DITJEN CIPTA KARYA  
3. PAGU : Rp.20.245.197.763.000  
(DUA PULUH TRILIUN DUA RATUS EMPAT PULUH LIMA MILIAR SERATUS SEMBILAN PULUH TUJUH JUTA TUJUH RATUS ENAM PULUH TIGA RIBU RUPIAH)

B. RINCIAN ALOKASI ANGGARAN PER SATKER

(dalam ribuan rupiah)

NO	KODE	PROGRAM / PROPINSI / SATKER / SUMBER DANA	KP KD DK TP UB	JENIS BELANJA				PAGU/TARGET PENDAPATAN	TERCATAT
				PEGAWAI	BARANG	MODAL	BANTUAN SOSIAL		
1	2	3	4	5	6	7	8	9=5+6+7+8	10
	B23	PLN		0	700.000	0	0	700.000	0
	09	RIAU		564.190	31.515.660	222.054.538	0	254.134.388	0
	486505	PENGEMBANGAN KAWASAN PERMUKIMAN PROVINSI RIAU	KP	110.124	6.496.582	8.770.990	0	15.377.696	0
	A00	RM		110.124	4.761.782	8.770.990	0	13.642.896	0
	B23	PLN		0	1.734.800	0	0	1.734.800	0
	493373	PENATAAN BANGUNAN DAN LINGKUNGAN PROVINSI RIAU	KP	159.370	4.184.802	555.678	0	4.899.850	0
	A00	RM		159.370	4.184.802	555.678	0	4.899.850	0
	495044	PENGEMBANGAN SISTEM PENYEDIAAN AIR MINUM PROVINSI RIAU	KP	155.945	9.687.055	10.500.000	0	20.343.000	0
	A00	RM		155.945	6.758.625	10.500.000	0	17.414.570	0
	B23	PLN		0	2.928.430	0	0	2.928.430	0
	495050	PENGEMBANGAN SISTEM PENYEHATAN LINGKUNGAN PERMUKIMAN PROVINSI RIAU	KP	136.936	7.001.264	202.194.070	0	209.332.270	0
	A00	RM		136.936	7.001.264	150.579.320	0	157.717.520	0
	B12	PLN		0	0	51.614.750	0	51.614.750	0
	501937	PEMBANGUNAN INFRASTRUKTUR PERMUKIMAN KAB. BENGKALIS	KP	0	700.000	0	0	700.000	0
	B23	PLN		0	700.000	0	0	700.000	0
	505096	PERENCANAAN DAN PENGENDALIAN PROGRAM INFRASTRUKTUR PERMUKIMAN PROVINSI	KP	1.815	2.045.957	33.800	0	2.081.572	0
	A00	RM		1.815	2.045.957	33.800	0	2.081.572	0
	559963	PEMBANGUNAN INFRASTRUKTUR PERMUKIMAN KOTA PEKAN BARU	KP	0	700.000	0	0	700.000	0
	B23	PLN		0	700.000	0	0	700.000	0

KETENTUAN

DIPA Induk ini dituangkan lebih lanjut ke dalam DIPA Petikan dan DIPA Petikan dimaksud berlaku sebagai dokumen pelaksanaan kegiatan Satker.





**DAFTAR ISI AN PELAKSANAAN ANGGARAN (DIPA) INDIK**  
**TAHUN ANGGARAN 2019**  
**NOMOR : DIPA-033.05-0/2019**



**II. RINCIAN ALOKASI ANGGARAN PER SATKER**

**A. IDENTITAS UNIT :**

1. KEMENTERIAN NEGARA / LEMBAGA : 033 KEMENTERIAN PEKERJAAN UMUM DAN PERUMAHAN RAKYAT  
2. UNIT ORGANISASI : 033.05 DITJEN CIPTA KARYA  
3. PAGU : Rp.20.245.197.763.000  
(DUA PULUH TRILIUN DUA RATUS EMPAT PULUH LIMA MILIAR SERATUS SEMBILAN PULUH TUJUH JUTA TUJUH RATUS ENAM PULUH TIGA RIBU RUPIAH)

**B. RINCIAN ALOKASI ANGGARAN PER SATKER**

(dalam ribuan rupiah)


NO	KODE	PROGRAM / PROPINSI / SATKER / SUMBER DANA	KP KD DK TP UB	JENIS BELANJA				PAGU/TARGET PENDAPATAN	TERCATAT
				PEGAWAI	BARANG	MODAL	BANTUAN SOSIAL		
1	2	3	4	5	6	7	8	9=5+6+7+8	10
	559978	PEMBANGUNAN INFRASTRUKTUR PERMUKIMAN KOTA DUMAI	KP	0	700.000	0	0	700.000	0
	B23	PLN		0	700.000	0	0	700.000	0
	10	JAMBI		522.735	31.795.114	135.253.796	0	167.571.645	0
	486511	PENGEMBANGAN KAWASAN PERMUKIMAN PROVINSI JAMBI	KP	139.320	5.651.573	13.455.878	0	19.246.771	0
	A00	RM		139.320	4.591.773	13.455.878	0	18.186.971	0
	B23	PLN		0	1.059.800	0	0	1.059.800	0
	493398	PENATAAN BANGUNAN DAN LINGKUNGAN PROVINSI JAMBI	KP	134.790	4.286.026	26.007.968	0	30.428.784	0
	A00	RM		134.790	4.286.026	26.007.968	0	30.428.784	0
	495081	PENGEMBANGAN SISTEM PENYEDIAAN AIR MINUM PROVINSI JAMBI	KP	150.120	7.741.880	23.120.000	0	31.012.000	0
	A00	RM		150.120	5.747.162	23.120.000	0	29.017.282	0
	B23	PLN		0	1.994.718	0	0	1.994.718	0
	495090	PENGEMBANGAN SISTEM PENYEHATAN LINGKUNGAN PERMUKIMAN PROVINSI JAMBI	KP	95.040	6.505.308	72.655.000	0	79.255.348	0
	A00	RM		95.040	6.505.308	0	0	6.600.348	0
	B12	PLN		0	0	72.655.000	0	72.655.000	0
	501902	PEMBANGUNAN INFRASTRUKTUR PERMUKIMAN KABUPATEN TANJUNG JABUNG BARAT	KP	0	4.000.000	0	0	4.000.000	0
	B23	PLN		0	4.000.000	0	0	4.000.000	0
	505770	PERENCANAAN DAN PENGENDALIAN PROGRAM INFRASTRUKTUR PERMUKIMAN PROVINSI	KP	3.465	1.860.327	14.950	0	1.878.742	0
	A00	RM		3.465	1.860.327	14.950	0	1.878.742	0
	506056	PEMBANGUNAN INFRASTRUKTUR PERMUKIMAN KOTA SUNGAI PENUH	KP	0	700.000	0	0	700.000	0

**KETENTUAN**

DIPA Induk ini dituangkan lebih lanjut ke dalam DIPA Petikan dan DIPA Petikan dimaksud berlaku sebagai dokumen pelaksanaan kegiatan Satker.



DAFTAR ISIAN PELAKSANAAN ANGGARAN (DIPA) INDUK  
TAHUN ANGGARAN 2019  
NOMOR : DIPA-033.05-0/2019



II. RINCIAN ALOKASI ANGGARAN PER SATKER

A. IDENTITAS UNIT :

1. KEMENTERIAN NEGARA / LEMBAGA : 033 KEMENTERIAN PEKERJAAN UMUM DAN PERUMAHAN RAKYAT  
2. UNIT ORGANISASI : 033.05 DITJEN CIPTA KARYA  
3. PAGU : Rp.20.245.197.763.000  
(DUA PULUH TRILIUN DUA RATUS EMPAT PULUH LIMA MILIAR SERATUS SEMBILAN PULUH TUJUH JUTA TUJUH RATUS ENAM PULUH TIGA RIBU RUPIAH)

B. RINCIAN ALOKASI ANGGARAN PER SATKER

(dalam ribuan rupiah)


NO	KODE	PROGRAM / PROPINSI / SATKER / SUMBER DANA	KP KD DK TP UB	JENIS BELANJA				PAGU/TARGET PENDAPATAN	TERCATAT
				PEGAWAI	BARANG	MODAL	BANTUAN SOSIAL		
1	2	3	4	5	6	7	8	9=5+6+7+8	10
	B23	PLN		0	700.000	0	0	700.000	0
	559964	PEMBANGUNAN INFRASTRUKTUR PERMUKIMAN KOTA JAMBI	KP	0	1.050.000	0	0	1.050.000	0
	B23	PLN		0	1.050.000	0	0	1.050.000	0
	11	SUMATERA SELATAN		989.917	37.546.851	121.904.767	0	160.441.535	0
	486520	PENGEMBANGAN KAWASAN PERMUKIMAN PROVINSI SUMATERA SELATAN	KP	125.928	8.682.371	10.822.116	0	19.630.415	0
	A00	RM		125.928	4.545.171	10.822.116	0	15.493.215	0
	B23	PLN		0	4.137.200	0	0	4.137.200	0
	493482	PENATAAN BANGUNAN DAN LINGKUNGAN PROVINSI SUMATERA SELATAN	KP	161.310	4.877.885	374.910	0	5.414.105	0
	A00	RM		161.310	4.877.885	374.910	0	5.414.105	0
	495163	PENGEMBANGAN SISTEM PENYEDIAAN AIR MINUM PROVINSI SUMATERA SELATAN	KP	398.046	8.881.954	17.200.000	0	26.480.000	0
	A00	RM		398.046	5.120.217	17.200.000	0	22.718.263	0
	B23	PLN		0	3.761.737	0	0	3.761.737	0
	495188	PENGEMBANGAN SISTEM PENYEHATAN LINGKUNGAN PERMUKIMAN PROVINSI SUMATERA	KP	301.122	9.270.013	93.477.191	0	103.048.326	0
	A00	RM		301.122	9.270.013	93.477.191	0	103.048.326	0
	502071	PEMBANGUNAN INFRASTRUKTUR PERMUKIMAN KAB. OGAN KOMERING ULU	KP	0	700.000	0	0	700.000	0
	B23	PLN		0	700.000	0	0	700.000	0
	502087	PEMBANGUNAN INFRASTRUKTUR PERMUKIMAN KAB. OGAN KOMERING ILIR	KP	0	700.000	0	0	700.000	0
	B23	PLN		0	700.000	0	0	700.000	0
	505786	PERENCANAAN DAN PENGENDALIAN PROGRAM INFRASTRUKTUR PERMUKIMAN PROVINSI	KP	3.511	2.334.628	30.550	0	2.368.689	0

KETENTUAN

DIPA Induk ini dituangkan lebih lanjut ke dalam DIPA Petikan dan DIPA Petikan dimaksud berlaku sebagai dokumen pelaksanaan kegiatan Satker.



**DAFTAR ISIAN PELAKSANAAN ANGGARAN (DIPA) INDUK  
TAHUN ANGGARAN 2019  
NOMOR : DIPA-033.05-0/2019**



DS:2206-4640-0067-7065

**II. RINCIAN ALOKASI ANGGARAN PER SATKER**

**A. IDENTITAS UNIT :**

1. KEMENTERIAN NEGARA / LEMBAGA : 033 KEMENTERIAN PEKERJAAN UMUM DAN PERUMAHAN RAKYAT  
2. UNIT ORGANISASI : 033.05 DITJEN CIPTA KARYA  
3. PAGU : Rp.20.245.197.763.000  
(DUA PULUH TRILIUN DUA RATUS EMPAT PULUH LIMA MILIAR SERATUS SEMBILAN PULUH TUJUH JUTA TUJUH RATUS ENAM PULUH TIGA RIBU RUPIAH)

**B. RINCIAN ALOKASI ANGGARAN PER SATKER**

(dalam ribuan rupiah)

NO	KODE	PROGRAM / PROPINSI / SATKER / SUMBER DANA	KP KD DK TP UB	JENIS BELANJA				PAGU/TARGET PENDAPATAN	TERCATAT
				PEGAWAI	BARANG	MODAL	BANTUAN SOSIAL		
				51	52	53	57		
1	2	3	4	5	6	7	8	9=5+6+7+8	10
	A00	RM		3.511	2.334.628	30.550	0	2.368.689	0
	559965	PEMBANGUNAN INFRASTRUKTUR PERMUKIMAN KOTA PALEMBANG	KP	0	700.000	0	0	700.000	0
	B23	PLN		0	700.000	0	0	700.000	0
	559966	PEMBANGUNAN INFRASTRUKTUR PERMUKIMAN KOTA PRABUMULIH	KP	0	700.000	0	0	700.000	0
	B23	PLN		0	700.000	0	0	700.000	0
	559967	PEMBANGUNAN INFRASTRUKTUR PERMUKIMAN KOTA LUBUK LINGGAU	KP	0	700.000	0	0	700.000	0
	B23	PLN		0	700.000	0	0	700.000	0
	12	LAMPUNG		1.040.589	42.268.247	57.503.192	0	100.812.028	0
	403773	PEMBANGUNAN INFRASTRUKTUR PERMUKIMAN KOTA METRO	KP	0	700.000	0	0	700.000	0
	B23	PLN		0	700.000	0	0	700.000	0
	486536	PENGEMBANGAN KAWASAN PERMUKIMAN PROVINSI LAMPUNG	KP	187.392	6.152.303	9.733.250	0	16.072.945	0
	A00	RM		187.392	3.921.703	9.733.250	0	13.842.345	0
	B23	PLN		0	2.230.600	0	0	2.230.600	0
	493430	PENATAAN BANGUNAN DAN LINGKUNGAN PROVINSI LAMPUNG	KP	68.425	4.111.084	31.738.632	0	35.918.141	0
	A00	RM		68.425	4.111.084	31.738.632	0	35.918.141	0
	495220	PENGEMBANGAN SISTEM PENYEDIAAN AIR MINUM PROVINSI LAMPUNG	KP	539.405	11.631.595	10.520.000	0	22.691.000	0
	A00	RM		539.405	9.036.208	10.520.000	0	20.095.613	0
	B23	PLN		0	2.595.387	0	0	2.595.387	0
	495239	PENGEMBANGAN SISTEM PENYEHATAN LINGKUNGAN PERMUKIMAN PROVINSI LAMPUNG	KP	243.552	10.226.936	5.500.000	0	15.970.488	0

**KETENTUAN**

DIPA Induk ini dituangkan lebih lanjut ke dalam DIPA Petikan dan DIPA Petikan dimaksud berlaku sebagai dokumen pelaksanaan kegiatan Satker.



DAFTAR ISI AN PELAKSANAAN ANGGARAN (DIPA) INDUK  
TAHUN ANGGARAN 2019  
NOMOR : DIPA-033.05-0/2019



II. RINCIAN ALOKASI ANGGARAN PER SATKER

A. IDENTITAS UNIT :

1. KEMENTERIAN NEGARA / LEMBAGA : 033 KEMENTERIAN PEKERJAAN UMUM DAN PERUMAHAN RAKYAT  
2. UNIT ORGANISASI : 033.05 DITJEN CIPTA KARYA  
3. PAGU : Rp.20.245.197.763.000  
(DUA PULUH TRILIUN DUA RATUS EMPAT PULUH LIMA MILIAR SERATUS SEMBILAN PULUH TUJUH JUTA TUJUH RATUS ENAM PULUH TIGA RIBU RUPIAH)

B. RINCIAN ALOKASI ANGGARAN PER SATKER

(dalam ribuan rupiah)

NO	KODE	PROGRAM / PROPINSI / SATKER / SUMBER DANA	KP KD DK TP UB	JENIS BELANJA				PAGU/TARGET PENDAPATAN	TERCATAT
				PEGAWAI	BARANG	MODAL	BANTUAN SOSIAL		
1	2	3	4	5	6	7	8	9=5+6+7+8	10
	A00	RM		243.552	10.226.936	5.500.000	0	15.970.488	0
	502351	PEMBANGUNAN INFRASTRUKTUR PERMUKIMAN KAB. LAMPUNG UTARA	KP	0	700.000	0	0	700.000	0
	B23	PLN		0	700.000	0	0	700.000	0
	505821	PERENCANAAN DAN PENGENDALIAN PROGRAM INFRASTRUKTUR PERMUKIMAN PROVINSI	KP	1.815	2.146.329	11.310	0	2.159.454	0
	A00	RM		1.815	2.146.329	11.310	0	2.159.454	0
	506059	PEMBANGUNAN INFRASTRUKTUR PERMUKIMAN KABUPATEN PRINGSEWU	KP	0	700.000	0	0	700.000	0
	B23	PLN		0	700.000	0	0	700.000	0
	559968	PEMBANGUNAN INFRASTRUKTUR PERMUKIMAN KOTA BANDAR LAMPUNG	KP	0	5.900.000	0	0	5.900.000	0
	B23	PLN		0	5.900.000	0	0	5.900.000	0
	13	KALIMANTAN BARAT		534.497	48.269.446	54.710.676	0	103.514.619	0
	486542	PENGEMBANGAN KAWASAN PERMUKIMAN PROVINSI KALIMANTAN BARAT	KP	120.000	17.634.484	14.837.760	0	32.592.244	0
	A00	RM		120.000	3.984.284	14.837.760	0	18.942.044	0
	B23	PLN		0	13.650.200	0	0	13.650.200	0
	493600	PENATAAN BANGUNAN DAN LINGKUNGAN PROVINSI KALIMANTAN BARAT	KP	67.335	4.781.992	24.841.261	0	29.690.588	0
	A00	RM		67.335	4.781.992	24.841.261	0	29.690.588	0
	495879	PENGEMBANGAN SISTEM PENYEDIAAN AIR MINUM PROVINSI KALIMANTAN BARAT	KP	172.286	10.629.714	15.000.000	0	25.802.000	0
	A00	RM		172.286	8.197.284	15.000.000	0	23.369.570	0
	B23	PLN		0	2.432.430	0	0	2.432.430	0
	495885	PENGEMBANGAN SISTEM PENYEHATAN LINGKUNGAN PERMUKIMAN PROVINSI KALIMANTAN	KP	172.536	10.825.637	0	0	10.998.173	0

KETENTUAN

DIPA Induk ini dituangkan lebih lanjut ke dalam DIPA Petikan dan DIPA Petikan dimaksud berlaku sebagai dokumen pelaksanaan kegiatan Satker.



**DAFTAR ISI AN PELAKSANAAN ANGGARAN (DIPA) INDIK**  
**TAHUN ANGGARAN 2019**  
**NOMOR : DIPA-033.05-0/2019**



**II. RINCIAN ALOKASI ANGGARAN PER SATKER**

**A. IDENTITAS UNIT :**

1. KEMENTERIAN NEGARA / LEMBAGA : 033 KEMENTERIAN PEKERJAAN UMUM DAN PERUMAHAN RAKYAT  
2. UNIT ORGANISASI : 033.05 DITJEN CIPTA KARYA  
3. PAGU : Rp.20.245.197.763.000  
(DUA PULUH TRILIUN DUA RATUS EMPAT PULUH LIMA MILIAR SERATUS SEMBILAN PULUH TUJUH JUTA TUJUH RATUS ENAM PULUH TIGA RIBU RUPIAH)

**B. RINCIAN ALOKASI ANGGARAN PER SATKER**

(dalam ribuan rupiah)

NO	KODE	PROGRAM / PROPINSI / SATKER / SUMBER DANA	KP KD DK TP UB	JENIS BELANJA				PAGU/TARGET PENDAPATAN	TERCATAT
				PEGAWAI	BARANG	MODAL	BANTUAN SOSIAL		
1	2	3	4	5	6	7	8	9=5+6+7+8	10
	A00	RM		172.536	10.825.637	0	0	10.998.173	0
	504022	PEMBANGUNAN INFRASTRUKTUR PERMUKIMAN KAB. KETAPANG	KP	0	1.050.000	0	0	1.050.000	0
	B23	PLN		0	1.050.000	0	0	1.050.000	0
	505874	PERENCANAAN DAN PENGENDALIAN PROGRAM INFRASTRUKTUR PERMUKIMAN PROVINSI	KP	2.340	1.947.619	31.655	0	1.981.614	0
	A00	RM		2.340	1.947.619	31.655	0	1.981.614	0
	559969	PEMBANGUNAN INFRASTRUKTUR PERMUKIMAN KOTA PONTIANAK	KP	0	700.000	0	0	700.000	0
	B23	PLN		0	700.000	0	0	700.000	0
	559970	PEMBANGUNAN INFRASTRUKTUR PERMUKIMAN KOTA SINGKAWANG	KP	0	700.000	0	0	700.000	0
	B23	PLN		0	700.000	0	0	700.000	0
	14	KALIMANTAN TENGAH		840.215	35.799.394	40.013.686	0	76.653.295	0
	486551	PENGEMBANGAN KAWASAN PERMUKIMAN PROVINSI KALIMANTAN TENGAH	KP	265.656	4.733.200	12.280.004	0	17.278.860	0
	A00	RM		265.656	4.063.800	12.280.004	0	16.609.460	0
	B23	PLN		0	669.400	0	0	669.400	0
	493625	PENATAAN BANGUNAN DAN LINGKUNGAN PROVINSI KALIMANTAN TENGAH	KP	174.995	5.009.732	40.832	0	5.225.559	0
	A00	RM		174.995	5.009.732	40.832	0	5.225.559	0
	495920	PENGEMBANGAN SISTEM PENYEDIAAN AIR MINUM PROVINSI KALIMANTAN TENGAH	KP	212.512	8.866.488	16.261.000	0	25.340.000	0
	A00	RM		212.512	7.177.255	16.261.000	0	23.650.767	0
	B23	PLN		0	1.689.233	0	0	1.689.233	0
	495936	PENGEMBANGAN SISTEM PENYEHATAN LINGKUNGAN PERMUKIMAN PROVINSI KALIMANTAN	KP	184.758	10.319.118	0	0	10.503.876	0

**KETENTUAN**

DIPA Induk ini dituangkan lebih lanjut ke dalam DIPA Petikan dan DIPA Petikan dimaksud berlaku sebagai dokumen pelaksanaan kegiatan Satker.



DAFTAR ISI AN PELAKSANAAN ANGGARAN (DIPA) INDUK  
TAHUN ANGGARAN 2019  
NOMOR : DIPA-033.05-0/2019



II. RINCIAN ALOKASI ANGGARAN PER SATKER

A. IDENTITAS UNIT :

1. KEMENTERIAN NEGARA / LEMBAGA : 033 KEMENTERIAN PEKERJAAN UMUM DAN PERUMAHAN RAKYAT  
2. UNIT ORGANISASI : 033.05 DITJEN CIPTA KARYA  
3. PAGU : Rp.20.245.197.763.000  
(DUA PULUH TRILIUN DUA RATUS EMPAT PULUH LIMA MILIAR SERATUS SEMBILAN PULUH TUJUH JUTA TUJUH RATUS ENAM PULUH TIGA RIBU RUPIAH)

B. RINCIAN ALOKASI ANGGARAN PER SATKER

(dalam ribuan rupiah)

NO	KODE	PROGRAM / PROPINSI / SATKER / SUMBER DANA	KP KD DK TP UB	JENIS BELANJA				PAGU/TARGET PENDAPATAN	TERCATAT
				PEGAWAI	BARANG	MODAL	BANTUAN SOSIAL		
1	2	3	4	5	6	7	8	9=5+6+7+8	10
	A00	RM		184.758	10.319.118	0	0	10.503.876	0
	504110	PEMBANGUNAN INFRASTRUKTUR PERMUKIMAN KAB. KOTAWARINGIN TIMUR	KP	0	700.000	0	0	700.000	0
	B23	PLN		0	700.000	0	0	700.000	0
	504232	PEMBANGUNAN INFRASTRUKTUR PERMUKIMAN KOTA PALANGKARAYA	KP	0	1.050.000	0	0	1.050.000	0
	B23	PLN		0	1.050.000	0	0	1.050.000	0
	505880	PERENCANAAN DAN PENGENDALIAN PROGRAM INFRASTRUKTUR PERMUKIMAN PROVINSI	KP	2.294	2.120.856	31.850	0	2.155.000	0
	A00	RM		2.294	2.120.856	31.850	0	2.155.000	0
	506044	PEMBANGUNAN INFRASTRUKTUR PERMUKIMAN KAB. KAPUAS	KP	0	3.000.000	11.400.000	0	14.400.000	0
	B23	PLN		0	3.000.000	11.400.000	0	14.400.000	0
	15	KALIMANTAN SELATAN		418.115	50.346.652	32.343.019	0	83.107.786	0
	400734	PEMBANGUNAN INFRASTRUKTUR PERMUKIMAN KOTA BANJARMASIN	KP	0	3.850.000	0	0	3.850.000	0
	B23	PLN		0	3.850.000	0	0	3.850.000	0
	486567	PENGEMBANGAN KAWASAN PERMUKIMAN PROVINSI KALIMANTAN SELATAN	KP	84.240	7.255.955	16.064.470	0	23.404.665	0
	A00	RM		84.240	3.971.955	16.064.470	0	20.120.665	0
	B23	PLN		0	3.284.000	0	0	3.284.000	0
	493619	PENATAAN BANGUNAN DAN LINGKUNGAN PROVINSI KALIMANTAN SELATAN	KP	92.885	5.486.813	66.624	0	5.646.322	0
	A00	RM		92.885	5.486.813	66.624	0	5.646.322	0
	495967	PENGEMBANGAN SISTEM PENYEDIAAN AIR MINUM PROVINSI KALIMANTAN SELATAN	KP	139.500	12.132.500	16.159.000	0	28.431.000	0
	A00	RM		139.500	8.662.639	16.159.000	0	24.961.139	0

KETENTUAN

DIPA Induk ini dituangkan lebih lanjut ke dalam DIPA Petikan dan DIPA Petikan dimaksud berlaku sebagai dokumen pelaksanaan kegiatan Satker.



DAFTAR ISIAN PELAKSANAAN ANGGARAN (DIPA) INDUK  
TAHUN ANGGARAN 2019  
NOMOR : DIPA-033.05-0/2019



II. RINCIAN ALOKASI ANGGARAN PER SATKER

A. IDENTITAS UNIT :

1. KEMENTERIAN NEGARA / LEMBAGA : 033 KEMENTERIAN PEKERJAAN UMUM DAN PERUMAHAN RAKYAT  
2. UNIT ORGANISASI : 033.05 DITJEN CIPTA KARYA  
3. PAGU : Rp.20.245.197.763.000  
(DUA PULUH TRILIUN DUA RATUS EMPAT PULUH LIMA MILIAR SERATUS SEMBILAN PULUH TUJUH JUTA TUJUH RATUS ENAM PULUH TIGA RIBU RUPIAH)

B. RINCIAN ALOKASI ANGGARAN PER SATKER

(dalam ribuan rupiah)

NO	KODE	PROGRAM / PROPINSI / SATKER / SUMBER DANA	KP KD DK TP UB	JENIS BELANJA				PAGU/TARGET PENDAPATAN	TERCATAT
				PEGAWAI	BARANG	MODAL	BANTUAN SOSIAL		
1	2	3	4	5	6	7	8	9=5+6+7+8	10
	B23	PLN		0	3.469.861	0	0	3.469.861	0
	495973	PENGEMBANGAN SISTEM PENYEHATAN LINGKUNGAN PERMUKIMAN PROVINSI KALIMANTAN	KP	98.160	10.244.803	0	0	10.342.963	0
	A00	RM		98.160	10.244.803	0	0	10.342.963	0
	504248	PEMBANGUNAN INFRASTRUKTUR PERMUKIMAN KAB. TANAH LAUT	KP	0	700.000	0	0	700.000	0
	B23	PLN		0	700.000	0	0	700.000	0
	504254	PEMBANGUNAN INFRASTRUKTUR PERMUKIMAN KAB. KOTA BARU	KP	0	1.400.000	0	0	1.400.000	0
	B23	PLN		0	1.400.000	0	0	1.400.000	0
	504260	PEMBANGUNAN INFRASTRUKTUR PERMUKIMAN KAB. BANJAR	KP	0	1.050.000	0	0	1.050.000	0
	B23	PLN		0	1.050.000	0	0	1.050.000	0
	504305	PEMBANGUNAN INFRASTRUKTUR PERMUKIMAN KAB. HULU SUNGAI TENGAH	KP	0	3.500.000	0	0	3.500.000	0
	B23	PLN		0	3.500.000	0	0	3.500.000	0
	504311	PEMBANGUNAN INFRASTRUKTUR PERMUKIMAN KAB. HULU SUNGAI UTARA	KP	0	2.800.000	0	0	2.800.000	0
	B23	PLN		0	2.800.000	0	0	2.800.000	0
	505899	PERENCANAAN DAN PENGENDALIAN PROGRAM INFRASTRUKTUR PERMUKIMAN PROVINSI	KP	3.330	1.926.581	52.925	0	1.982.836	0
	A00	RM		3.330	1.926.581	52.925	0	1.982.836	0
	16	KALIMANTAN TIMUR		426.611	41.855.461	52.997.714	0	95.279.786	0
	400737	PEMBANGUNAN INFRASTRUKTUR PERMUKIMAN KOTA BONTANG	KP	0	1.050.000	0	0	1.050.000	0
	B23	PLN		0	1.050.000	0	0	1.050.000	0
	403790	PEMBANGUNAN INFRASTRUKTUR PERMUKIMAN KOTA SAMARINDA	KP	0	3.850.000	0	0	3.850.000	0

KETENTUAN

DIPA Induk ini dituangkan lebih lanjut ke dalam DIPA Petikan dan DIPA Petikan dimaksud berlaku sebagai dokumen pelaksanaan kegiatan Satker.



DAFTAR ISIAN PELAKSANAAN ANGGARAN (DIPA) INDUK  
TAHUN ANGGARAN 2019  
NOMOR : DIPA-033.05-0/2019



II. RINCIAN ALOKASI ANGGARAN PER SATKER

A. IDENTITAS UNIT :

1. KEMENTERIAN NEGARA / LEMBAGA : 033 KEMENTERIAN PEKERJAAN UMUM DAN PERUMAHAN RAKYAT  
2. UNIT ORGANISASI : 033.05 DITJEN CIPTA KARYA  
3. PAGU : Rp.20.245.197.763.000  
(DUA PULUH TRILIUN DUA RATUS EMPAT PULUH LIMA MILIAR SERATUS SEMBILAN PULUH TUJUH JUTA TUJUH RATUS ENAM PULUH TIGA RIBU RUPIAH)

B. RINCIAN ALOKASI ANGGARAN PER SATKER

(dalam ribuan rupiah)

NO	KODE	PROGRAM / PROPINSI / SATKER / SUMBER DANA	KP KD DK TP UB	JENIS BELANJA				PAGU/TARGET PENDAPATAN	TERCATAT
				PEGAWAI	BARANG	MODAL	BANTUAN SOSIAL		
1	2	3	4	5	6	7	8	9=5+6+7+8	10
	B23	PLN		0	3.850.000	0	0	3.850.000	0
	403791	PEMBANGUNAN INFRASTRUKTUR PERMUKIMAN KOTA BALIKPAPAN	KP	0	3.500.000	0	0	3.500.000	0
	B23	PLN		0	3.500.000	0	0	3.500.000	0
	486573	PENGEMBANGAN KAWASAN PERMUKIMAN PROVINSI KALIMANTAN TIMUR	KP	143.890	5.401.496	30.042.548	0	35.587.934	0
	A00	RM		143.890	3.464.296	10.042.548	0	13.650.734	0
	B23	PLN		0	1.937.200	20.000.000	0	21.937.200	0
	493631	PENATAAN BANGUNAN DAN LINGKUNGAN PROVINSI KALIMANTAN TIMUR	KP	27.370	5.324.928	43.912	0	5.396.210	0
	A00	RM		27.370	5.324.928	43.912	0	5.396.210	0
	496002	PENGEMBANGAN SISTEM PENYEDIAAN AIR MINUM PROVINSI KALIMANTAN TIMUR	KP	166.416	9.593.580	16.882.004	0	26.642.000	0
	A00	RM		166.416	8.924.912	16.882.004	0	25.973.332	0
	B23	PLN		0	668.668	0	0	668.668	0
	496018	PENGEMBANGAN SISTEM PENYEHATAN LINGKUNGAN PERMUKIMAN PROVINSI KALIMANTAN	KP	85.800	9.696.444	5.994.800	0	15.777.044	0
	A00	RM		85.800	9.696.444	5.994.800	0	15.777.044	0
	504397	PEMBANGUNAN INFRASTRUKTUR PERMUKIMAN KAB. KUTAI KERTANEGARA	KP	0	1.400.000	0	0	1.400.000	0
	B23	PLN		0	1.400.000	0	0	1.400.000	0
	505900	PERENCANAAN DAN PENGENDALIAN PROGRAM INFRASTRUKTUR PERMUKIMAN PROVINSI	KP	3.135	2.039.013	34.450	0	2.076.598	0
	A00	RM		3.135	2.039.013	34.450	0	2.076.598	0
	17	SULAWESI UTARA		714.860	41.815.292	140.263.433	0	182.793.585	0
	400743	PEMBANGUNAN INFRASTRUKTUR PERMUKIMAN KOTA BITUNG	KP	0	700.000	0	0	700.000	0

KETENTUAN

DIPA Induk ini dituangkan lebih lanjut ke dalam DIPA Petikan dan DIPA Petikan dimaksud berlaku sebagai dokumen pelaksanaan kegiatan Satker.





DAFTAR ISI AN PELAKSANAAN ANGGARAN (DIPA) INDIK  
TAHUN ANGGARAN 2019  
NOMOR : DIPA-033.05-0/2019



II. RINCIAN ALOKASI ANGGARAN PER SATKER

A. IDENTITAS UNIT :

1. KEMENTERIAN NEGARA / LEMBAGA : 033 KEMENTERIAN PEKERJAAN UMUM DAN PERUMAHAN RAKYAT  
2. UNIT ORGANISASI : 033.05 DITJEN CIPTA KARYA  
3. PAGU : Rp.20.245.197.763.000  
(DUA PULUH TRILIUN DUA RATUS EMPAT PULUH LIMA MILIAR SERATUS SEMBILAN PULUH TUJUH JUTA TUJUH RATUS ENAM PULUH TIGA RIBU RUPIAH)

B. RINCIAN ALOKASI ANGGARAN PER SATKER

(dalam ribuan rupiah)


NO	KODE	PROGRAM / PROPINSI / SATKER / SUMBER DANA	KP KD DK TP UB	JENIS BELANJA				PAGU/TARGET PENDAPATAN	TERCATAT
				PEGAWAI	BARANG	MODAL	BANTUAN SOSIAL		
1	2	3	4	5	6	7	8	9=5+6+7+8	10
	B23	PLN		0	700.000	0	0	700.000	0
	403795	PEMBANGUNAN INFRASTRUKTUR PERMUKIMAN KOTA TOMOHON	KP	0	700.000	0	0	700.000	0
	B23	PLN		0	700.000	0	0	700.000	0
	486582	PENGEMBANGAN KAWASAN PERMUKIMAN PROVINSI SULAWESI UTARA	KP	194.240	8.021.840	14.684.850	0	22.900.930	0
	A00	RM		194.240	5.362.040	14.684.850	0	20.241.130	0
	B23	PLN		0	2.659.800	0	0	2.659.800	0
	493775	PENATAAN BANGUNAN DAN LINGKUNGAN PROVINSI SULAWESI UTARA	KP	158.400	4.405.269	15.044.308	0	19.607.977	0
	A00	RM		158.400	4.405.269	15.044.308	0	19.607.977	0
	496112	PENGEMBANGAN SISTEM PENYEDIAAN AIR MINUM PROVINSI SULAWESI UTARA	KP	148.368	7.922.332	19.869.300	0	27.940.000	0
	A00	RM		148.368	6.299.221	19.869.300	0	26.316.889	0
	B23	PLN		0	1.623.111	0	0	1.623.111	0
	496137	PENGEMBANGAN SISTEM PENYEHATAN LINGKUNGAN PERMUKIMAN PROVINSI SULAWESI	KP	212.772	7.570.580	90.614.000	0	98.397.352	0
	A00	RM		212.772	7.570.580	90.614.000	0	98.397.352	0
	504512	PEMBANGUNAN INFRASTRUKTUR PERMUKIMAN KAB. MINAHASA	KP	0	1.050.000	0	0	1.050.000	0
	B23	PLN		0	1.050.000	0	0	1.050.000	0
	504568	PEMBANGUNAN INFRASTRUKTUR PERMUKIMAN KOTA MANADO	KP	0	2.100.000	0	0	2.100.000	0
	B23	PLN		0	2.100.000	0	0	2.100.000	0
	505102	PERENCANAAN DAN PENGENDALIAN PROGRAM INFRASTRUKTUR PERMUKIMAN PROVINSI	KP	1.080	2.345.271	50.975	0	2.397.326	0
	A00	RM		1.080	2.345.271	50.975	0	2.397.326	0

KETENTUAN

DIPA Induk ini dituangkan lebih lanjut ke dalam DIPA Petikan dan DIPA Petikan dimaksud berlaku sebagai dokumen pelaksanaan kegiatan Satker.



**DAFTAR ISIAN PELAKSANAAN ANGGARAN (DIPA) INDUK  
TAHUN ANGGARAN 2019  
NOMOR : DIPA-033.05-0/2019**



**II. RINCIAN ALOKASI ANGGARAN PER SATKER**

**A. IDENTITAS UNIT :**

1. KEMENTERIAN NEGARA / LEMBAGA : 033 KEMENTERIAN PEKERJAAN UMUM DAN PERUMAHAN RAKYAT  
2. UNIT ORGANISASI : 033.05 DITJEN CIPTA KARYA  
3. PAGU : Rp.20.245.197.763.000  
(DUA PULUH TRILIUN DUA RATUS EMPAT PULUH LIMA MILIAR SERATUS SEMBILAN PULUH TUJUH JUTA TUJUH RATUS ENAM PULUH TIGA RIBU RUPIAH)

**B. RINCIAN ALOKASI ANGGARAN PER SATKER**

(dalam ribuan rupiah)


NO	KODE	PROGRAM / PROPINSI / SATKER / SUMBER DANA	KP KD DK TP UB	JENIS BELANJA				PAGU/TARGET PENDAPATAN	TERCATAT
				PEGAWAI	BARANG	MODAL	BANTUAN SOSIAL		
1	2	3	4	5	6	7	8	9=5+6+7+8	10
	505124	PEMBANGUNAN INFRASTRUKTUR PERMUKIMAN KAB. KEPULAUAN SANGIHE	KP	0	4.200.000	0	0	4.200.000	0
	B23	PLN		0	4.200.000	0	0	4.200.000	0
	505125	PEMBANGUNAN INFRASTRUKTUR PERMUKIMAN KOTA MOBAGU	KP	0	2.800.000	0	0	2.800.000	0
	B23	PLN		0	2.800.000	0	0	2.800.000	0
	18	SULAWESI TENGAH		1.188.227	31.835.098	88.350.236	0	121.373.561	0
	486598	PENGEMBANGAN KAWASAN PERMUKIMAN PROVINSI SULAWESI TENGAH	KP	220.440	4.833.138	8.860.176	0	13.913.754	0
	A00	RM		220.440	4.029.738	8.860.176	0	13.110.354	0
	B23	PLN		0	803.400	0	0	803.400	0
	493790	PENATAAN BANGUNAN DAN LINGKUNGAN PROVINSI SULAWESI TENGAH	KP	178.460	5.249.724	14.860.260	0	20.288.444	0
	A00	RM		178.460	5.249.724	14.860.260	0	20.288.444	0
	496174	PENGEMBANGAN SISTEM PENYEDIAAN AIR MINUM PROVINSI SULAWESI TENGAH	KP	514.206	10.571.194	64.598.600	0	75.684.000	0
	A00	RM		514.206	7.145.324	64.598.600	0	72.258.130	0
	B23	PLN		0	3.425.870	0	0	3.425.870	0
	496180	PENGEMBANGAN SISTEM PENYEHATAN LINGKUNGAN PERMUKIMAN PROVINSI SULAWESI	KP	272.976	6.642.140	0	0	6.915.116	0
	A00	RM		272.976	6.642.140	0	0	6.915.116	0
	504625	PEMBANGUNAN INFRASTRUKTUR PERMUKIMAN KAB. POSO	KP	0	1.050.000	0	0	1.050.000	0
	B23	PLN		0	1.050.000	0	0	1.050.000	0
	504640	PEMBANGUNAN INFRASTRUKTUR PERMUKIMAN KAB. TOLI-TOLI	KP	0	1.400.000	0	0	1.400.000	0
	B23	PLN		0	1.400.000	0	0	1.400.000	0

**KETENTUAN**

DIPA Induk ini dituangkan lebih lanjut ke dalam DIPA Petikan dan DIPA Petikan dimaksud berlaku sebagai dokumen pelaksanaan kegiatan Satker.



**DAFTAR ISIAN PELAKSANAAN ANGGARAN (DIPA) INDUK  
TAHUN ANGGARAN 2019  
NOMOR : DIPA-033.05-0/2019**



**II. RINCIAN ALOKASI ANGGARAN PER SATKER**

**A. IDENTITAS UNIT :**

1. KEMENTERIAN NEGARA / LEMBAGA : 033 KEMENTERIAN PEKERJAAN UMUM DAN PERUMAHAN RAKYAT  
2. UNIT ORGANISASI : 033.05 DITJEN CIPTA KARYA  
3. PAGU : Rp.20.245.197.763.000  
(DUA PULUH TRILIUN DUA RATUS EMPAT PULUH LIMA MILIAR SERATUS SEMBILAN PULUH TUJUH JUTA TUJUH RATUS ENAM PULUH TIGA RIBU RUPIAH)

**B. RINCIAN ALOKASI ANGGARAN PER SATKER**

(dalam ribuan rupiah)

NO	KODE	PROGRAM / PROPINSI / SATKER / SUMBER DANA	KP KD DK TP UB	JENIS BELANJA				PAGU/TARGET PENDAPATAN	TERCATAT
				PEGAWAI	BARANG	MODAL	BANTUAN SOSIAL		
1	2	3	4	5	6	7	8	9=5+6+7+8	10
	505931	PERENCANAAN DAN PENGENDALIAN PROGRAM INFRASTRUKTUR PERMUKIMAN PROVINSI	KP	2.145	2.088.902	31.200	0	2.122.247	0
	A00	RM		2.145	2.088.902	31.200	0	2.122.247	0
	19	SULAWESI SELATAN		1.249.263	74.106.954	188.410.888	0	263.767.105	0
	400745	PEMBANGUNAN INFRASTRUKTUR PERMUKIMAN KOTA PARE-PARE	KP	0	2.450.000	0	0	2.450.000	0
	B23	PLN		0	2.450.000	0	0	2.450.000	0
	486602	PENGEMBANGAN KAWASAN PERMUKIMAN PROVINSI SULAWESI SELATAN	KP	461.376	11.657.346	24.358.800	0	36.477.522	0
	A00	RM		461.376	6.875.746	24.358.800	0	31.695.922	0
	B23	PLN		0	4.781.600	0	0	4.781.600	0
	493801	PENATAAN BANGUNAN DAN LINGKUNGAN PROVINSI SULAWESI SELATAN	KP	201.275	6.043.917	42.416	0	6.287.608	0
	A00	RM		201.275	6.043.917	42.416	0	6.287.608	0
	496240	PENGEMBANGAN SISTEM PENYEDIAAN AIR MINUM PROVINSI SULAWESI SELATAN	KP	366.412	12.551.618	14.684.970	0	27.603.000	0
	A00	RM		366.412	7.947.967	14.684.970	0	22.999.349	0
	B23	PLN		0	4.603.651	0	0	4.603.651	0
	496262	PENGEMBANGAN SISTEM PENYEHATAN LINGKUNGAN PERMUKIMAN PROVINSI SULAWESI	KP	220.200	6.740.267	149.307.867	0	156.268.334	0
	A00	RM		220.200	6.740.267	125.192.742	0	132.153.209	0
	B12	PLN		0	0	24.115.125	0	24.115.125	0
	504693	PEMBANGUNAN INFRASTRUKTUR PERMUKIMAN KABUPATEN KEPULAUAN SELAYAR	KP	0	1.050.000	0	0	1.050.000	0
	B23	PLN		0	1.050.000	0	0	1.050.000	0
	504713	PEMBANGUNAN INFRASTRUKTUR PERMUKIMAN KAB. BULUKUMBA	KP	0	1.750.000	0	0	1.750.000	0

**KETENTUAN**

DIPA Induk ini dituangkan lebih lanjut ke dalam DIPA Petikan dan DIPA Petikan dimaksud berlaku sebagai dokumen pelaksanaan kegiatan Satker.



DAFTAR ISI ANGGARAN PELAKSANAAN (DIPA) INDIK  
TAHUN ANGGARAN 2019  
NOMOR : DIPA-033.05-0/2019



II. RINCIAN ALOKASI ANGGARAN PER SATKER

A. IDENTITAS UNIT :

1. KEMENTERIAN NEGARA / LEMBAGA : 033 KEMENTERIAN PEKERJAAN UMUM DAN PERUMAHAN RAKYAT  
2. UNIT ORGANISASI : 033.05 DITJEN CIPTA KARYA  
3. PAGU : Rp.20.245.197.763.000  
(DUA PULUH TRILIUN DUA RATUS EMPAT PULUH LIMA MILIAR SERATUS SEMBILAN PULUH TUJUH JUTA TUJUH RATUS ENAM PULUH TIGA RIBU RUPIAH)

B. RINCIAN ALOKASI ANGGARAN PER SATKER

(dalam ribuan rupiah)

NO	KODE	PROGRAM / PROPINSI / SATKER / SUMBER DANA	KP KD DK TP UB	JENIS BELANJA				PAGU/TARGET PENDAPATAN	TERCATAT
				PEGAWAI	BARANG	MODAL	BANTUAN SOSIAL		
1	2	3	4	5	6	7	8	9=5+6+7+8	10
	B23	PLN		0	1.750.000	0	0	1.750.000	0
	504717	PEMBANGUNAN INFRASTRUKTUR PERMUKIMAN KAB. BANTAENG	KP	0	1.050.000	0	0	1.050.000	0
	B23	PLN		0	1.050.000	0	0	1.050.000	0
	504744	PEMBANGUNAN INFRASTRUKTUR PERMUKIMAN KAB. GOWA	KP	0	8.050.000	0	0	8.050.000	0
	B23	PLN		0	8.050.000	0	0	8.050.000	0
	504750	PEMBANGUNAN INFRASTRUKTUR PERMUKIMAN KAB. SINJAI	KP	0	1.050.000	0	0	1.050.000	0
	B23	PLN		0	1.050.000	0	0	1.050.000	0
	504793	PEMBANGUNAN INFRASTRUKTUR PERMUKIMAN KAB. BONE	KP	0	3.500.000	0	0	3.500.000	0
	B23	PLN		0	3.500.000	0	0	3.500.000	0
	504810	PEMBANGUNAN INFRASTRUKTUR PERMUKIMAN KAB. WAJO	KP	0	1.750.000	0	0	1.750.000	0
	B23	PLN		0	1.750.000	0	0	1.750.000	0
	504832	PEMBANGUNAN INFRASTRUKTUR PERMUKIMAN KAB. PINRANG	KP	0	1.050.000	0	0	1.050.000	0
	B23	PLN		0	1.050.000	0	0	1.050.000	0
	504894	PEMBANGUNAN INFRASTRUKTUR PERMUKIMAN KOTA MAKASAR	KP	0	10.900.000	0	0	10.900.000	0
	B23	PLN		0	10.900.000	0	0	10.900.000	0
	504917	PEMBANGUNAN INFRASTRUKTUR PERMUKIMAN KOTA PALOPO	KP	0	1.400.000	0	0	1.400.000	0
	B23	PLN		0	1.400.000	0	0	1.400.000	0
	505940	PERENCANAAN DAN PENGENDALIAN PROGRAM INFRASTRUKTUR PERMUKIMAN PROVINSI	KP	0	3.113.806	16.835	0	3.130.641	0
	A00	RM		0	3.113.806	16.835	0	3.130.641	0

KETENTUAN

DIPA Induk ini dituangkan lebih lanjut ke dalam DIPA Petikan dan DIPA Petikan dimaksud berlaku sebagai dokumen pelaksanaan kegiatan Satker.



**DAFTAR ISI AN PELAKSANAAN ANGGARAN (DIPA) INDUK  
TAHUN ANGGARAN 2019  
NOMOR : DIPA-033.05-0/2019**



**II. RINCIAN ALOKASI ANGGARAN PER SATKER**

**A. IDENTITAS UNIT :**

1. KEMENTERIAN NEGARA / LEMBAGA : 033 KEMENTERIAN PEKERJAAN UMUM DAN PERUMAHAN RAKYAT  
2. UNIT ORGANISASI : 033.05 DITJEN CIPTA KARYA  
3. PAGU : Rp.20.245.197.763.000  
(DUA PULUH TRILIUN DUA RATUS EMPAT PULUH LIMA MILIAR SERATUS SEMBILAN PULUH TUJUH JUTA TUJUH RATUS ENAM PULUH TIGA RIBU RUPIAH)

**B. RINCIAN ALOKASI ANGGARAN PER SATKER**

(dalam ribuan rupiah)

NO	KODE	PROGRAM / PROPINSI / SATKER / SUMBER DANA	KP KD DK TP UB	JENIS BELANJA				PAGU/TARGET PENDAPATAN	TERCATAT
				PEGAWAI	BARANG	MODAL	BANTUAN SOSIAL		
1	2	3	4	5	6	7	8	9=5+6+7+8	10
	20	SULAWESI TENGGARA		966.596	43.645.267	85.346.493	0	129.958.356	0
	486618	PENGEMBANGAN KAWASAN PERMUKIMAN PROVINSI SULAWESI TENGGARA	KP	251.592	6.942.666	13.765.986	0	20.960.244	0
	A00	RM		251.592	4.868.866	13.765.986	0	18.886.444	0
	B23	PLN		0	2.073.800	0	0	2.073.800	0
	493810	PENATAAN BANGUNAN DAN LINGKUNGAN PROVINSI SULAWESI TENGGARA	KP	198.485	4.935.974	11.541.184	0	16.675.643	0
	A00	RM		198.485	4.935.974	11.541.184	0	16.675.643	0
	496313	PENGEMBANGAN SISTEM PENYEDIAAN AIR MINUM PROVINSI SULAWESI TENGGARA	KP	345.348	9.900.357	46.451.295	0	56.697.000	0
	A00	RM		345.348	7.578.013	46.451.295	0	54.374.656	0
	B23	PLN		0	2.322.344	0	0	2.322.344	0
	496322	PENGEMBANGAN SISTEM PENYEHATAN LINGKUNGAN PERMUKIMAN PROVINSI SULAWESI	KP	170.016	10.812.548	13.500.000	0	24.482.564	0
	A00	RM		170.016	10.812.548	13.500.000	0	24.482.564	0
	504939	PEMBANGUNAN INFRASTRUKTUR PERMUKIMAN KAB. MUNA	KP	0	2.100.000	0	0	2.100.000	0
	B23	PLN		0	2.100.000	0	0	2.100.000	0
	504951	PEMBANGUNAN INFRASTRUKTUR PERMUKIMAN KAB. KOLAKA	KP	0	2.800.000	0	0	2.800.000	0
	B23	PLN		0	2.800.000	0	0	2.800.000	0
	505002	PEMBANGUNAN INFRASTRUKTUR PERMUKIMAN KOTA KENDARI	KP	0	4.200.000	0	0	4.200.000	0
	B23	PLN		0	4.200.000	0	0	4.200.000	0
	505105	PERENCANAAN DAN PENGENDALIAN PROGRAM INFRASTRUKTUR PERMUKIMAN PROVINSI	KP	1.155	1.953.722	88.028	0	2.042.905	0
	A00	RM		1.155	1.953.722	88.028	0	2.042.905	0

**KETENTUAN**

DIPA Induk ini dituangkan lebih lanjut ke dalam DIPA Petikan dan DIPA Petikan dimaksud berlaku sebagai dokumen pelaksanaan kegiatan Satker.



DAFTAR ISIAN PELAKSANAAN ANGGARAN (DIPA) INDUK  
TAHUN ANGGARAN 2019  
NOMOR : DIPA-033.05-0/2019



II. RINCIAN ALOKASI ANGGARAN PER SATKER

A. IDENTITAS UNIT :

1. KEMENTERIAN NEGARA / LEMBAGA : 033 KEMENTERIAN PEKERJAAN UMUM DAN PERUMAHAN RAKYAT  
2. UNIT ORGANISASI : 033.05 DITJEN CIPTA KARYA  
3. PAGU : Rp.20.245.197.763.000  
(DUA PULUH TRILIUN DUA RATUS EMPAT PULUH LIMA MILIAR SERATUS SEMBILAN PULUH TUJUH JUTA TUJUH RATUS ENAM PULUH TIGA RIBU RUPIAH)

B. RINCIAN ALOKASI ANGGARAN PER SATKER

(dalam ribuan rupiah)

NO	KODE	PROGRAM / PROPINSI / SATKER / SUMBER DANA	KP KD DK TP UB	JENIS BELANJA				PAGU/TARGET PENDAPATAN	TERCATAT
				PEGAWAI	BARANG	MODAL	BANTUAN SOSIAL		
1	2	3	4	5	6	7	8	9=5+6+7+8	10
	21	MALUKU		653.922	38.900.782	59.048.076	0	98.602.780	0
	403808	PEMBANGUNAN INFRASTRUKTUR PERMUKIMAN KOTA TUAL	KP	0	3.150.000	0	0	3.150.000	0
	B23	PLN		0	3.150.000	0	0	3.150.000	0
	486624	PENGEMBANGAN KAWASAN PERMUKIMAN PROVINSI MALUKU	KP	113.600	5.680.315	10.119.394	0	15.913.309	0
	A00	RM		113.600	4.268.115	10.119.394	0	14.501.109	0
	B23	PLN		0	1.412.200	0	0	1.412.200	0
	493857	PENATAAN BANGUNAN DAN LINGKUNGAN PROVINSI MALUKU	KP	132.000	5.011.442	30.691.932	0	35.835.374	0
	A00	RM		132.000	5.011.442	30.691.932	0	35.835.374	0
	496369	PENGEMBANGAN SISTEM PENYEDIAAN AIR MINUM PROVINSI MALUKU	KP	291.730	9.606.270	18.172.000	0	28.070.000	0
	A00	RM		291.730	7.770.815	18.172.000	0	26.234.545	0
	B23	PLN		0	1.835.455	0	0	1.835.455	0
	496375	PENGEMBANGAN SISTEM PENYEHATAN LINGKUNGAN PERMUKIMAN PROVINSI MALUKU	KP	112.992	10.121.434	0	0	10.234.426	0
	A00	RM		112.992	10.121.434	0	0	10.234.426	0
	505108	PERENCANAAN DAN PENGENDALIAN PROGRAM INFRASTRUKTUR PERMUKIMAN PROVINSI	KP	3.600	2.181.321	64.750	0	2.249.671	0
	A00	RM		3.600	2.181.321	64.750	0	2.249.671	0
	505146	PEMBANGUNAN INFRASTRUKTUR PERMUKIMAN KAB. MALUKU TENGAH	KP	0	1.050.000	0	0	1.050.000	0
	B23	PLN		0	1.050.000	0	0	1.050.000	0
	505192	PEMBANGUNAN INFRASTRUKTUR PERMUKIMAN KOTA AMBON	KP	0	2.100.000	0	0	2.100.000	0
	B23	PLN		0	2.100.000	0	0	2.100.000	0

KETENTUAN

DIPA Induk ini dituangkan lebih lanjut ke dalam DIPA Petikan dan DIPA Petikan dimaksud berlaku sebagai dokumen pelaksanaan kegiatan Satker.



DAFTAR ISIAN PELAKSANAAN ANGGARAN (DIPA) INDUK  
TAHUN ANGGARAN 2019  
NOMOR : DIPA-033.05-0/2019



II. RINCIAN ALOKASI ANGGARAN PER SATKER

A. IDENTITAS UNIT :

1. KEMENTERIAN NEGARA / LEMBAGA : 033 KEMENTERIAN PEKERJAAN UMUM DAN PERUMAHAN RAKYAT  
2. UNIT ORGANISASI : 033.05 DITJEN CIPTA KARYA  
3. PAGU : Rp.20.245.197.763.000  
(DUA PULUH TRILIUN DUA RATUS EMPAT PULUH LIMA MILIAR SERATUS SEMBILAN PULUH TUJUH JUTA TUJUH RATUS ENAM PULUH TIGA RIBU RUPIAH)

B. RINCIAN ALOKASI ANGGARAN PER SATKER

(dalam ribuan rupiah)

NO	KODE	PROGRAM / PROPINSI / SATKER / SUMBER DANA	KP KD DK TP UB	JENIS BELANJA				PAGU/TARGET PENDAPATAN	TERCATAT
				PEGAWAI	BARANG	MODAL	BANTUAN SOSIAL		
1	2	3	4	5	6	7	8	9=5+6+7+8	10
	22	BALI		1.117.561	28.419.074	346.649.210	0	376.185.845	0
	486649	PENGEMBANGAN KAWASAN PERMUKIMAN PROVINSI BALI	KP	234.372	5.765.298	9.342.100	0	15.341.770	0
	A00	RM		234.372	4.793.898	9.342.100	0	14.370.370	0
	B23	PLN		0	971.400	0	0	971.400	0
	493826	PENATAAN BANGUNAN DAN LINGKUNGAN PROVINSI BALI	KP	217.870	3.913.624	19.216.610	0	23.348.104	0
	A00	RM		217.870	3.913.624	19.216.610	0	23.348.104	0
	496441	PENGEMBANGAN SISTEM PENYEDIAAN AIR MINUM PROVINSI BALI	KP	190.980	5.468.020	153.308.000	0	158.967.000	0
	A00	RM		190.980	4.777.624	153.308.000	0	158.276.604	0
	B23	PLN		0	690.396	0	0	690.396	0
	496472	PENGEMBANGAN SISTEM PENYEHATAN LINGKUNGAN PERMUKIMAN PROVINSI BALI	KP	473.184	11.007.064	164.750.000	0	176.230.248	0
	A00	RM		473.184	11.007.064	164.750.000	0	176.230.248	0
	505106	PERENCANAAN DAN PENGENDALIAN PROGRAM INFRASTRUKTUR PERMUKIMAN PROVINSI	KP	1.155	2.265.068	32.500	0	2.298.723	0
	A00	RM		1.155	2.265.068	32.500	0	2.298.723	0
	23	NUSA TENGGARA BARAT		714.634	38.849.121	35.456.816	0	75.020.571	0
	400752	PEMBANGUNAN INFRASTRUKTUR PERMUKIMAN KOTA MATARAM	KP	0	4.900.000	0	0	4.900.000	0
	B23	PLN		0	4.900.000	0	0	4.900.000	0
	486655	PENGEMBANGAN KAWASAN PERMUKIMAN PROVINSI NUSA TENGGARA BARAT	KP	192.192	6.798.238	18.809.454	0	25.799.884	0
	A00	RM		192.192	4.448.038	18.809.454	0	23.449.684	0
	B23	PLN		0	2.350.200	0	0	2.350.200	0

KETENTUAN

DIPA Induk ini dituangkan lebih lanjut ke dalam DIPA Petikan dan DIPA Petikan dimaksud berlaku sebagai dokumen pelaksanaan kegiatan Satker.



DAFTAR ISI AN PELAKSANAAN ANGGARAN (DIPA) INDUK  
TAHUN ANGGARAN 2019  
NOMOR : DIPA-033.05-0/2019



II. RINCIAN ALOKASI ANGGARAN PER SATKER

A. IDENTITAS UNIT :

1. KEMENTERIAN NEGARA / LEMBAGA : 033 KEMENTERIAN PEKERJAAN UMUM DAN PERUMAHAN RAKYAT  
2. UNIT ORGANISASI : 033.05 DITJEN CIPTA KARYA  
3. PAGU : Rp.20.245.197.763.000  
(DUA PULUH TRILIUN DUA RATUS EMPAT PULUH LIMA MILIAR SERATUS SEMBILAN PULUH TUJUH JUTA TUJUH RATUS ENAM PULUH TIGA RIBU RUPIAH)

B. RINCIAN ALOKASI ANGGARAN PER SATKER

(dalam ribuan rupiah)

NO	KODE	PROGRAM / PROPINSI / SATKER / SUMBER DANA	KP KD DK TP UB	JENIS BELANJA				PAGU/TARGET PENDAPATAN	TERCATAT
				PEGAWAI	BARANG	MODAL	BANTUAN SOSIAL		
1	2	3	4	5	6	7	8	9=5+6+7+8	10
	493832	PENATAAN BANGUNAN DAN LINGKUNGAN PROVINSI NUSA TENGGARA BARAT	KP	185.770	4.608.002	40.392	0	4.834.164	0
	A00	RM		185.770	4.608.002	40.392	0	4.834.164	0
	496539	PENGEMBANGAN SISTEM PENYEDIAAN AIR MINUM PROVINSI NUSA TENGGARA BARAT	KP	227.040	5.823.390	16.583.570	0	22.634.000	0
	A00	RM		227.040	4.377.617	16.583.570	0	21.188.227	0
	B23	PLN		0	1.445.773	0	0	1.445.773	0
	496545	PENGEMBANGAN SISTEM PENYEHATAN LINGKUNGAN PERMUKIMAN PROVINSI NUSA	KP	106.392	7.521.240	0	0	7.627.632	0
	A00	RM		106.392	7.521.240	0	0	7.627.632	0
	503809	PEMBANGUNAN INFRASTRUKTUR PERMUKIMAN KOTA BIMA	KP	0	7.350.000	0	0	7.350.000	0
	B23	PLN		0	7.350.000	0	0	7.350.000	0
	505107	PERENCANAAN DAN PENGENDALIAN PROGRAM INFRASTRUKTUR PERMUKIMAN PROVINSI	KP	3.240	1.848.251	23.400	0	1.874.891	0
	A00	RM		3.240	1.848.251	23.400	0	1.874.891	0
	24	NUSA TENGGARA TIMUR		602.608	44.185.689	86.505.942	0	131.294.239	0
	403807	PEMBANGUNAN INFRASTRUKTUR PERMUKIMAN KOTA KUPANG	KP	0	2.450.000	0	0	2.450.000	0
	B23	PLN		0	2.450.000	0	0	2.450.000	0
	486661	PENGEMBANGAN KAWASAN PERMUKIMAN PROVINSI NUSA TENGGARA TIMUR	KP	229.056	6.146.030	18.565.338	0	24.940.424	0
	A00	RM		229.056	4.420.230	18.565.338	0	23.214.624	0
	B23	PLN		0	1.725.800	0	0	1.725.800	0
	493841	PENATAAN BANGUNAN DAN LINGKUNGAN PROVINSI NUSA TENGGARA TIMUR	KP	129.090	5.997.018	13.395.754	0	19.521.862	0
	A00	RM		129.090	5.997.018	13.395.754	0	19.521.862	0


KETENTUAN

DIPA Induk ini dituangkan lebih lanjut ke dalam DIPA Petikan dan DIPA Petikan dimaksud berlaku sebagai dokumen pelaksanaan kegiatan Satker.





DAFTAR ISIAN PELAKSANAAN ANGGARAN (DIPA) INDUK  
TAHUN ANGGARAN 2019  
NOMOR : DIPA-033.05-0/2019



II. RINCIAN ALOKASI ANGGARAN PER SATKER

A. IDENTITAS UNIT :

1. KEMENTERIAN NEGARA / LEMBAGA : 033 KEMENTERIAN PEKERJAAN UMUM DAN PERUMAHAN RAKYAT  
2. UNIT ORGANISASI : 033.05 DITJEN CIPTA KARYA  
3. PAGU : Rp.20.245.197.763.000  
(DUA PULUH TRILIUN DUA RATUS EMPAT PULUH LIMA MILIAR SERATUS SEMBILAN PULUH TUJUH JUTA TUJUH RATUS ENAM PULUH TIGA RIBU RUPIAH)

B. RINCIAN ALOKASI ANGGARAN PER SATKER

(dalam ribuan rupiah)


NO	KODE	PROGRAM / PROPINSI / SATKER / SUMBER DANA	KP KD DK TP UB	JENIS BELANJA				PAGU/TARGET PENDAPATAN	TERCATAT
				PEGAWAI	BARANG	MODAL	BANTUAN SOSIAL		
1	2	3	4	5	6	7	8	9=5+6+7+8	10
	496582	PENGEMBANGAN SISTEM PENYEDIAAN AIR MINUM PROVINSI NUSA TENGGARA TIMUR	KP	184.039	10.994.961	54.000.000	0	65.179.000	0
	A00	RM		184.039	6.886.183	54.000.000	0	61.070.222	0
	B23	PLN		0	4.108.778	0	0	4.108.778	0
	496591	PENGEMBANGAN SISTEM PENYEHATAN LINGKUNGAN PERMUKIMAN PROVINSI NUSA	KP	58.608	13.891.549	500.000	0	14.450.157	0
	A00	RM		58.608	13.891.549	500.000	0	14.450.157	0
	503815	PEMBANGUNAN INFRASTRUKTUR PERMUKIMAN KAB. SUMBA BARAT	KP	0	700.000	0	0	700.000	0
	B23	PLN		0	700.000	0	0	700.000	0
	503861	PEMBANGUNAN INFRASTRUKTUR PERMUKIMAN KAB. BELU	KP	0	1.050.000	0	0	1.050.000	0
	B23	PLN		0	1.050.000	0	0	1.050.000	0
	505993	PERENCANAAN DAN PENGENDALIAN PROGRAM INFRASTRUKTUR PERMUKIMAN PROVINSI	KP	1.815	2.956.131	44.850	0	3.002.796	0
	A00	RM		1.815	2.956.131	44.850	0	3.002.796	0
	25	PAPUA		683.221	41.803.443	234.208.382	0	276.695.046	0
	400754	PEMBANGUNAN INFRASTRUKTUR PERMUKIMAN KOTA JAYAPURA	KP	0	2.100.000	0	0	2.100.000	0
	B23	PLN		0	2.100.000	0	0	2.100.000	0
	486670	PENGEMBANGAN KAWASAN PERMUKIMAN PROVINSI PAPUA	KP	225.789	5.988.150	14.774.650	0	20.988.589	0
	A00	RM		225.789	5.340.950	14.774.650	0	20.341.389	0
	B23	PLN		0	647.200	0	0	647.200	0
	493872	PENATAAN BANGUNAN DAN LINGKUNGAN PROVINSI PAPUA	KP	206.795	9.314.712	186.387.386	0	195.908.893	0
	A00	RM		206.795	9.314.712	186.387.386	0	195.908.893	0

KETENTUAN

DIPA Induk ini dituangkan lebih lanjut ke dalam DIPA Petikan dan DIPA Petikan dimaksud berlaku sebagai dokumen pelaksanaan kegiatan Satker.



DAFTAR ISIAN PELAKSANAAN ANGGARAN (DIPA) INDUK  
TAHUN ANGGARAN 2019  
NOMOR : DIPA-033.05-0/2019



II. RINCIAN ALOKASI ANGGARAN PER SATKER

A. IDENTITAS UNIT :

1. KEMENTERIAN NEGARA / LEMBAGA : 033 KEMENTERIAN PEKERJAAN UMUM DAN PERUMAHAN RAKYAT  
2. UNIT ORGANISASI : 033.05 DITJEN CIPTA KARYA  
3. PAGU : Rp.20.245.197.763.000  
(DUA PULUH TRILIUN DUA RATUS EMPAT PULUH LIMA MILIAR SERATUS SEMBILAN PULUH TUJUH JUTA TUJUH RATUS ENAM PULUH TIGA RIBU RUPIAH)

B. RINCIAN ALOKASI ANGGARAN PER SATKER

(dalam ribuan rupiah)

NO	KODE	PROGRAM / PROPINSI / SATKER / SUMBER DANA	KP KD DK TP UB	JENIS BELANJA				PAGU/TARGET PENDAPATAN	TERCATAT
				PEGAWAI	BARANG	MODAL	BANTUAN SOSIAL		
1	2	3	4	5	6	7	8	9=5+6+7+8	10
	496642	PENGEMBANGAN SISTEM PENYEDIAAN AIR MINUM PROVINSI PAPUA	KP	179.903	8.874.097	33.000.000	0	42.054.000	0
	A00	RM		179.903	5.782.220	33.000.000	0	38.962.123	0
	B23	PLN		0	3.091.877	0	0	3.091.877	0
	496658	PENGEMBANGAN SISTEM PENYEHATAN LINGKUNGAN PERMUKIMAN PROVINSI PAPUA	KP	70.734	13.265.258	0	0	13.335.992	0
	A00	RM		70.734	13.265.258	0	0	13.335.992	0
	506022	PERENCANAAN DAN PENGENDALIAN PROGRAM INFRASTRUKTUR PERMUKIMAN PROVINSI	KP	0	2.261.226	46.346	0	2.307.572	0
	A00	RM		0	2.261.226	46.346	0	2.307.572	0
	26	BENGGKULU		912.708	35.074.352	34.758.955	0	70.746.015	352.281
	486686	PENGEMBANGAN KAWASAN PERMUKIMAN PROVINSI BENGKULU	KP	244.512	5.018.816	8.452.464	0	13.715.792	0
	A00	RM		244.512	3.945.016	8.452.464	0	12.641.992	0
	B23	PLN		0	1.073.800	0	0	1.073.800	0
	493424	PENATAAN BANGUNAN DAN LINGKUNGAN PROVINSI BENGKULU	KP	197.515	4.581.887	11.240.341	0	16.019.743	352.281
	A00	RM		197.515	4.581.887	11.240.341	0	16.019.743	352.281
	495260	PENGEMBANGAN SISTEM PENYEDIAAN AIR MINUM PROVINSI BENGKULU	KP	306.233	9.232.767	15.000.000	0	24.539.000	0
	A00	RM		306.233	7.594.669	15.000.000	0	22.900.902	0
	B23	PLN		0	1.638.098	0	0	1.638.098	0
	495276	PENGEMBANGAN SISTEM PENYEHATAN LINGKUNGAN PERMUKIMAN PROVINSI BENGKULU	KP	161.748	9.254.601	0	0	9.416.349	0
	A00	RM		161.748	9.254.601	0	0	9.416.349	0
	505099	PERENCANAAN DAN PENGENDALIAN PROGRAM INFRASTRUKTUR PERMUKIMAN PROVINSI	KP	2.700	1.936.281	66.150	0	2.005.131	0

KETENTUAN

DIPA Induk ini dituangkan lebih lanjut ke dalam DIPA Petikan dan DIPA Petikan dimaksud berlaku sebagai dokumen pelaksanaan kegiatan Satker.



DAFTAR ISI AN PELAKSANAAN ANGGARAN (DIPA) INDIK  
TAHUN ANGGARAN 2019  
NOMOR : DIPA-033.05-0/2019



II. RINCIAN ALOKASI ANGGARAN PER SATKER

A. IDENTITAS UNIT :

1. KEMENTERIAN NEGARA / LEMBAGA : 033 KEMENTERIAN PEKERJAAN UMUM DAN PERUMAHAN RAKYAT  
2. UNIT ORGANISASI : 033.05 DITJEN CIPTA KARYA  
3. PAGU : Rp.20.245.197.763.000  
(DUA PULUH TRILIUN DUA RATUS EMPAT PULUH LIMA MILIAR SERATUS SEMBILAN PULUH TUJUH JUTA TUJUH RATUS ENAM PULUH TIGA RIBU RUPIAH)

B. RINCIAN ALOKASI ANGGARAN PER SATKER

(dalam ribuan rupiah)


NO	KODE	PROGRAM / PROPINSI / SATKER / SUMBER DANA	KP KD DK TP UB	JENIS BELANJA				PAGU/TARGET PENDAPATAN	TERCATAT
				PEGAWAI	BARANG	MODAL	BANTUAN SOSIAL		
1	2	3	4	5	6	7	8	9=5+6+7+8	10
	A00	RM		2.700	1.936.281	66.150	0	2.005.131	0
	559972	PEMBANGUNAN INFRASTRUKTUR PERMUKIMAN KOTA BENGKULU	KP	0	5.050.000	0	0	5.050.000	0
	B23	PLN		0	5.050.000	0	0	5.050.000	0
	28	MALUKU UTARA		827.055	37.072.730	170.624.013	0	208.523.798	0
	400753	PEMBANGUNAN INFRASTRUKTUR PERMUKIMAN KOTA TERNATE	KP	0	2.100.000	0	0	2.100.000	0
	B23	PLN		0	2.100.000	0	0	2.100.000	0
	486630	PENGEMBANGAN KAWASAN PERMUKIMAN PROVINSI MALUKU UTARA	KP	173.184	5.184.436	16.509.430	0	21.867.050	0
	A00	RM		173.184	3.876.436	16.509.430	0	20.559.050	0
	B23	PLN		0	1.308.000	0	0	1.308.000	0
	493863	PENATAAN BANGUNAN DAN LINGKUNGAN PROVINSI MALUKU UTARA	KP	214.110	4.583.271	35.042.328	0	39.839.709	0
	A00	RM		214.110	4.583.271	35.042.328	0	39.839.709	0
	496709	PENGEMBANGAN SISTEM PENYEDIAAN AIR MINUM PROVINSI MALUKU UTARA	KP	272.703	10.672.539	119.016.758	0	129.962.000	0
	A00	RM		272.703	9.600.261	119.016.758	0	128.889.722	0
	B23	PLN		0	1.072.278	0	0	1.072.278	0
	496715	PENGEMBANGAN SISTEM PENYEHATAN LINGKUNGAN PERMUKIMAN PROVINSI MALUKU UTARA	KP	163.824	10.217.122	0	0	10.380.946	0
	A00	RM		163.824	10.217.122	0	0	10.380.946	0
	505110	PERENCANAAN DAN PENGENDALIAN PROGRAM INFRASTRUKTUR PERMUKIMAN PROVINSI	KP	3.234	2.215.362	55.497	0	2.274.093	0
	A00	RM		3.234	2.215.362	55.497	0	2.274.093	0
	505271	PEMBANGUNAN INFRASTRUKTUR PERMUKIMAN KOTA TIDORE KEPULAUAN	KP	0	2.100.000	0	0	2.100.000	0

KETENTUAN

DIPA Induk ini dituangkan lebih lanjut ke dalam DIPA Petikan dan DIPA Petikan dimaksud berlaku sebagai dokumen pelaksanaan kegiatan Satker.



DAFTAR ISIAN PELAKSANAAN ANGGARAN (DIPA) INDUK  
TAHUN ANGGARAN 2019  
NOMOR : DIPA-033.05-0/2019



II. RINCIAN ALOKASI ANGGARAN PER SATKER

A. IDENTITAS UNIT :

1. KEMENTERIAN NEGARA / LEMBAGA : 033 KEMENTERIAN PEKERJAAN UMUM DAN PERUMAHAN RAKYAT  
2. UNIT ORGANISASI : 033.05 DITJEN CIPTA KARYA  
3. PAGU : Rp.20.245.197.763.000  
(DUA PULUH TRILIUN DUA RATUS EMPAT PULUH LIMA MILIAR SERATUS SEMBILAN PULUH TUJUH JUTA TUJUH RATUS ENAM PULUH TIGA RIBU RUPIAH)

B. RINCIAN ALOKASI ANGGARAN PER SATKER

(dalam ribuan rupiah)


NO	KODE	PROGRAM / PROPINSI / SATKER / SUMBER DANA	KP KD DK TP UB	JENIS BELANJA				PAGU/TARGET PENDAPATAN	TERCATAT
				PEGAWAI	BARANG	MODAL	BANTUAN SOSIAL		
1	2	3	4	5	6	7	8	9=5+6+7+8	10
	B23	PLN		0	2.100.000	0	0	2.100.000	0
	29	BANTEN		564.944	33.229.533	31.841.905	0	65.636.382	0
	417870	PEMBANGUNAN INFRASTRUKTUR PERMUKIMAN KAB. PANDEGLANG	KP	0	700.000	0	0	700.000	0
	B23	PLN		0	700.000	0	0	700.000	0
	487732	PENGEMBANGAN KAWASAN PERMUKIMAN PROVINSI BANTEN	KP	207.888	6.837.582	15.363.343	0	22.408.813	0
	A00	RM		207.888	3.657.982	15.363.343	0	19.229.213	0
	B23	PLN		0	3.179.600	0	0	3.179.600	0
	493552	PENATAAN BANGUNAN DAN LINGKUNGAN PROVINSI BANTEN	KP	130.200	4.330.318	94.908	0	4.555.426	0
	A00	RM		130.200	4.330.318	94.908	0	4.555.426	0
	496055	PENGEMBANGAN SISTEM PENYEDIAAN AIR MINUM PROVINSI BANTEN	KP	145.280	5.695.516	16.362.204	0	22.203.000	0
	A00	RM		145.280	4.515.955	16.362.204	0	21.023.439	0
	B23	PLN		0	1.179.561	0	0	1.179.561	0
	496061	PENGEMBANGAN SISTEM PENYEHATAN LINGKUNGAN PERMUKIMAN PROVINSI BANTEN	KP	80.100	10.326.167	0	0	10.406.267	0
	A00	RM		80.100	10.326.167	0	0	10.406.267	0
	503588	PEMBANGUNAN INFRASTRUKTUR PERMUKIMAN KAB. LEBAK	KP	0	1.050.000	0	0	1.050.000	0
	B23	PLN		0	1.050.000	0	0	1.050.000	0
	503594	PEMBANGUNAN INFRASTRUKTUR PERMUKIMAN KAB. TANGERANG	KP	0	1.400.000	0	0	1.400.000	0
	B23	PLN		0	1.400.000	0	0	1.400.000	0
	505840	PERENCANAAN DAN PENGENDALIAN PROGRAM INFRASTRUKTUR PERMUKIMAN PROVINSI	KP	1.476	1.839.950	21.450	0	1.862.876	0

KETENTUAN

DIPA Induk ini dituangkan lebih lanjut ke dalam DIPA Petikan dan DIPA Petikan dimaksud berlaku sebagai dokumen pelaksanaan kegiatan Satker.



DAFTAR ISIAN PELAKSANAAN ANGGARAN (DIPA) INDUK  
TAHUN ANGGARAN 2019  
NOMOR : DIPA-033.05-0/2019



II. RINCIAN ALOKASI ANGGARAN PER SATKER

A. IDENTITAS UNIT :

1. KEMENTERIAN NEGARA / LEMBAGA : 033 KEMENTERIAN PEKERJAAN UMUM DAN PERUMAHAN RAKYAT  
2. UNIT ORGANISASI : 033.05 DITJEN CIPTA KARYA  
3. PAGU : Rp.20.245.197.763.000  
(DUA PULUH TRILIUN DUA RATUS EMPAT PULUH LIMA MILIAR SERATUS SEMBILAN PULUH TUJUH JUTA TUJUH RATUS ENAM PULUH TIGA RIBU RUPIAH)

B. RINCIAN ALOKASI ANGGARAN PER SATKER

(dalam ribuan rupiah)

NO	KODE	PROGRAM / PROPINSI / SATKER / SUMBER DANA	KP KD DK TP UB	JENIS BELANJA				PAGU/TARGET PENDAPATAN	TERCATAT
				PEGAWAI	BARANG	MODAL	BANTUAN SOSIAL		
1	2	3	4	5	6	7	8	9=5+6+7+8	10
	A00	RM		1.476	1.839.950	21.450	0	1.862.876	0
	559974	PEMBANGUNAN INFRASTRUKTUR PERMUKIMAN KOTA SERANG	KP	0	1.050.000	0	0	1.050.000	0
	B23	PLN		0	1.050.000	0	0	1.050.000	0
	30	KEPULAUAN BANGKA BELITUNG		696.469	33.724.579	39.019.016	0	73.440.064	0
	400725	PEMBANGUNAN INFRASTRUKTUR PERMUKIMAN KOTA PANGKAL PINANG	KP	0	700.000	0	0	700.000	0
	B23	PLN		0	700.000	0	0	700.000	0
	487723	PENGEMBANGAN KAWASAN PERMUKIMAN PROVINSI KEPULAUAN BANGKA BELITUNG	KP	231.048	18.372.879	9.022.895	0	27.626.822	0
	A00	RM		231.048	2.963.679	9.022.895	0	12.217.622	0
	B23	PLN		0	15.409.200	0	0	15.409.200	0
	493418	PENATAAN BANGUNAN DAN LINGKUNGAN PROVINSI KEPULAUAN BANGKA BELITUNG	KP	121.225	3.570.487	41.096	0	3.732.808	0
	A00	RM		121.225	3.570.487	41.096	0	3.732.808	0
	495302	PENGEMBANGAN SISTEM PENYEDIAAN AIR MINUM PROVINSI KEPULAUAN BANGKA BELITUNG	KP	87.984	5.831.966	29.941.050	0	35.861.000	0
	A00	RM		87.984	5.041.624	29.941.050	0	35.070.658	0
	B23	PLN		0	790.342	0	0	790.342	0
	495311	PENGEMBANGAN SISTEM PENYEHATAN LINGKUNGAN PERMUKIMAN PROVINSI KEPULAUAN	KP	254.592	2.718.027	0	0	2.972.619	0
	A00	RM		254.592	2.718.027	0	0	2.972.619	0
	502411	PEMBANGUNAN INFRASTRUKTUR PERMUKIMAN KAB. BELITUNG	KP	0	700.000	0	0	700.000	0
	B23	PLN		0	700.000	0	0	700.000	0
	505100	PERENCANAAN DAN PENGENDALIAN PROGRAM INFRASTRUKTUR PERMUKIMAN PROVINSI	KP	1.620	1.831.220	13.975	0	1.846.815	0

KETENTUAN

DIPA Induk ini dituangkan lebih lanjut ke dalam DIPA Petikan dan DIPA Petikan dimaksud berlaku sebagai dokumen pelaksanaan kegiatan Satker.



**DAFTAR ISI AN PELAKSANAAN ANGGARAN (DIPA) INDIK**  
**TAHUN ANGGARAN 2019**  
**NOMOR : DIPA-033.05-0/2019**



**II. RINCIAN ALOKASI ANGGARAN PER SATKER**

**A. IDENTITAS UNIT :**

1. KEMENTERIAN NEGARA / LEMBAGA : 033 KEMENTERIAN PEKERJAAN UMUM DAN PERUMAHAN RAKYAT  
2. UNIT ORGANISASI : 033.05 DITJEN CIPTA KARYA  
3. PAGU : Rp.20.245.197.763.000  
(DUA PULUH TRILIUN DUA RATUS EMPAT PULUH LIMA MILIAR SERATUS SEMBILAN PULUH TUJUH JUTA TUJUH RATUS ENAM PULUH TIGA RIBU RUPIAH)

**B. RINCIAN ALOKASI ANGGARAN PER SATKER**

(dalam ribuan rupiah)


NO	KODE	PROGRAM / PROPINSI / SATKER / SUMBER DANA	KP KD DK TP UB	JENIS BELANJA				PAGU/TARGET PENDAPATAN	TERCATAT
				PEGAWAI	BARANG	MODAL	BANTUAN SOSIAL		
1	2	3	4	5	6	7	8	9=5+6+7+8	10
	A00	RM		1.620	1.831.220	13.975	0	1.846.815	0
	31	GORONTALO		424.157	31.327.125	37.493.859	0	69.245.141	0
	487748	PENGEMBANGAN KAWASAN PERMUKIMAN PROVINSI GORONTALO	KP	109.860	5.176.650	20.848.160	0	26.134.670	0
	A00	RM		109.860	4.396.250	12.348.160	0	16.854.270	0
	B23	PLN		0	780.400	8.500.000	0	9.280.400	0
	493781	PENATAAN BANGUNAN DAN LINGKUNGAN PROVINSI GORONTALO	KP	92.885	4.335.836	69.424	0	4.498.145	0
	A00	RM		92.885	4.335.836	69.424	0	4.498.145	0
	496752	PENGEMBANGAN SISTEM PENYEDIAAN AIR MINUM PROVINSI GORONTALO	KP	112.347	5.487.653	16.485.000	0	22.085.000	0
	A00	RM		112.347	4.105.597	16.485.000	0	20.702.944	0
	B23	PLN		0	1.382.056	0	0	1.382.056	0
	496761	PENGEMBANGAN SISTEM PENYEHATAN LINGKUNGAN PERMUKIMAN PROVINSI GORONTALO	KP	106.920	11.147.650	35.000	0	11.289.570	0
	A00	RM		106.920	11.147.650	35.000	0	11.289.570	0
	505033	PEMBANGUNAN INFRASTRUKTUR PERMUKIMAN KAB. GORONTALO	KP	0	1.750.000	0	0	1.750.000	0
	B23	PLN		0	1.750.000	0	0	1.750.000	0
	505065	PEMBANGUNAN INFRASTRUKTUR PERMUKIMAN KOTA GORONTALO	KP	0	1.400.000	0	0	1.400.000	0
	B23	PLN		0	1.400.000	0	0	1.400.000	0
	505103	PERENCANAAN DAN PENGENDALIAN PROGRAM INFRASTRUKTUR PERMUKIMAN PROVINSI	KP	2.145	2.029.336	56.275	0	2.087.756	0
	A00	RM		2.145	2.029.336	56.275	0	2.087.756	0
	32	KEPULAUAN RIAU		242.701	29.189.989	43.897.636	0	73.330.326	0

**KETENTUAN**

DIPA Induk ini dituangkan lebih lanjut ke dalam DIPA Petikan dan DIPA Petikan dimaksud berlaku sebagai dokumen pelaksanaan kegiatan Satker.



**DAFTAR ISIAN PELAKSANAAN ANGGARAN (DIPA) INDUK  
TAHUN ANGGARAN 2019  
NOMOR : DIPA-033.05-0/2019**



**II. RINCIAN ALOKASI ANGGARAN PER SATKER**

**A. IDENTITAS UNIT :**

1. KEMENTERIAN NEGARA / LEMBAGA : 033 KEMENTERIAN PEKERJAAN UMUM DAN PERUMAHAN RAKYAT  
2. UNIT ORGANISASI : 033.05 DITJEN CIPTA KARYA  
3. PAGU : Rp.20.245.197.763.000  
(DUA PULUH TRILIUN DUA RATUS EMPAT PULUH LIMA MILIAR SERATUS SEMBILAN PULUH TUJUH JUTA TUJUH RATUS ENAM PULUH TIGA RIBU RUPIAH)

**B. RINCIAN ALOKASI ANGGARAN PER SATKER**

(dalam ribuan rupiah)

NO	KODE	PROGRAM / PROPINSI / SATKER / SUMBER DANA	KP KD DK TP UB	JENIS BELANJA				PAGU/TARGET PENDAPATAN	TERCATAT
				PEGAWAI	BARANG	MODAL	BANTUAN SOSIAL		
1	2	3	4	5	6	7	8	9=5+6+7+8	10
	400724	PEMBANGUNAN INFRASTRUKTUR PERMUKIMAN KOTA BATAM	KP	0	700.000	0	0	700.000	0
	B23	PLN		0	700.000	0	0	700.000	0
	403769	PEMBANGUNAN INFRASTRUKTUR PERMUKIMAN KOTA TANJUNG PINANG	KP	0	700.000	0	0	700.000	0
	B23	PLN		0	700.000	0	0	700.000	0
	493336	PENGEMBANGAN KAWASAN PERMUKIMAN PROVINSI KEPULAUAN RIAU	KP	17.760	6.574.261	19.591.065	0	26.183.086	0
	A00	RM		17.760	5.441.061	19.591.065	0	25.049.886	0
	B23	PLN		0	1.133.200	0	0	1.133.200	0
	493382	PENATAAN BANGUNAN DAN LINGKUNGAN PROVINSI KEPULAUAN RIAU	KP	53.770	3.582.681	10.021.571	0	13.658.022	0
	A00	RM		53.770	3.582.681	10.021.571	0	13.658.022	0
	495364	PENGEMBANGAN SISTEM PENYEDIAAN AIR MINUM PROVINSI KEPULAUAN RIAU	KP	97.284	8.502.716	14.251.000	0	22.851.000	0
	A00	RM		97.284	7.570.579	14.251.000	0	21.918.863	0
	B23	PLN		0	932.137	0	0	932.137	0
	495370	PENGEMBANGAN SISTEM PENYEHATAN LINGKUNGAN PERMUKIMAN PROVINSI KEPULAUAN	KP	72.072	7.266.983	0	0	7.339.055	0
	A00	RM		72.072	7.266.983	0	0	7.339.055	0
	505097	PERENCANAAN DAN PENGENDALIAN PROGRAM INFRASTRUKTUR PERMUKIMAN PROVINSI	KP	1.815	1.863.348	34.000	0	1.899.163	0
	A00	RM		1.815	1.863.348	34.000	0	1.899.163	0
	33	PAPUA BARAT		246.333	41.721.014	90.174.060	0	132.141.407	0
	403815	PEMBANGUNAN INFRASTRUKTUR PERMUKIMAN KOTA SORONG	KP	0	3.500.000	0	0	3.500.000	0
	B23	PLN		0	3.500.000	0	0	3.500.000	0

**KETENTUAN**

DIPA Induk ini dituangkan lebih lanjut ke dalam DIPA Petikan dan DIPA Petikan dimaksud berlaku sebagai dokumen pelaksanaan kegiatan Satker.



DAFTAR ISIAN PELAKSANAAN ANGGARAN (DIPA) INDUK  
TAHUN ANGGARAN 2019  
NOMOR : DIPA-033.05-0/2019



II. RINCIAN ALOKASI ANGGARAN PER SATKER

A. IDENTITAS UNIT :

1. KEMENTERIAN NEGARA / LEMBAGA : 033 KEMENTERIAN PEKERJAAN UMUM DAN PERUMAHAN RAKYAT  
2. UNIT ORGANISASI : 033.05 DITJEN CIPTA KARYA  
3. PAGU : Rp.20.245.197.763.000  
(DUA PULUH TRILIUN DUA RATUS EMPAT PULUH LIMA MILIAR SERATUS SEMBILAN PULUH TUJUH JUTA TUJUH RATUS ENAM PULUH TIGA RIBU RUPIAH)

B. RINCIAN ALOKASI ANGGARAN PER SATKER

(dalam ribuan rupiah)

NO	KODE	PROGRAM / PROPINSI / SATKER / SUMBER DANA	KP KD DK TP UB	JENIS BELANJA				PAGU/TARGET PENDAPATAN	TERCATAT
				PEGAWAI	BARANG	MODAL	BANTUAN SOSIAL		
1	2	3	4	5	6	7	8	9=5+6+7+8	10
	493769	PENGEMBANGAN KAWASAN PERMUKIMAN PROVINSI PAPUA BARAT	KP	19.536	5.134.347	14.090.496	0	19.244.379	0
	A00	RM		19.536	4.236.747	14.090.496	0	18.346.779	0
	B23	PLN		0	897.600	0	0	897.600	0
	493888	PENATAAN BANGUNAN DAN LINGKUNGAN PROVINSI PAPUA BARAT	KP	70.245	7.743.909	50.052.140	0	57.866.294	0
	A00	RM		70.245	7.743.909	50.052.140	0	57.866.294	0
	496828	PENGEMBANGAN SISTEM PENYEDIAAN AIR MINUM PROVINSI PAPUA BARAT	KP	128.515	8.319.011	20.990.474	0	29.438.000	0
	A00	RM		128.515	6.779.524	20.990.474	0	27.898.513	0
	B23	PLN		0	1.539.487	0	0	1.539.487	0
	496834	PENGEMBANGAN SISTEM PENYEHATAN LINGKUNGAN PERMUKIMAN PROVINSI PAPUA BARAT	KP	25.632	13.423.672	5.000.000	0	18.449.304	0
	A00	RM		25.632	13.423.672	5.000.000	0	18.449.304	0
	505523	PEMBANGUNAN INFRASTRUKTUR PERMUKIMAN KAB. MANOKWARI	KP	0	1.400.000	0	0	1.400.000	0
	B23	PLN		0	1.400.000	0	0	1.400.000	0
	506038	PERENCANAAN DAN PENGENDALIAN PROGRAM INFRASTRUKTUR PERMUKIMAN PROVINSI	KP	2.405	2.200.075	40.950	0	2.243.430	0
	A00	RM		2.405	2.200.075	40.950	0	2.243.430	0
	34	SULAWESI BARAT		492.367	31.982.282	29.152.612	0	61.627.261	0
	452796	PENGEMBANGAN KAWASAN PERMUKIMAN PROVINSI SULAWESI BARAT	KP	92.976	5.182.093	13.472.510	0	18.747.579	0
	A00	RM		92.976	4.573.693	13.472.510	0	18.139.179	0
	B23	PLN		0	608.400	0	0	608.400	0
	452800	PENATAAN BANGUNAN DAN LINGKUNGAN PROVINSI SULAWESI BARAT	KP	135.880	4.085.771	41.492	0	4.263.143	0

KETENTUAN

DIPA Induk ini dituangkan lebih lanjut ke dalam DIPA Petikan dan DIPA Petikan dimaksud berlaku sebagai dokumen pelaksanaan kegiatan Satker.





**DAFTAR ISIAN PELAKSANAAN ANGGARAN (DIPA) INDUK  
TAHUN ANGGARAN 2019  
NOMOR : DIPA-033.05-0/2019**



**II. RINCIAN ALOKASI ANGGARAN PER SATKER**

**A. IDENTITAS UNIT :**

1. KEMENTERIAN NEGARA / LEMBAGA : 033 KEMENTERIAN PEKERJAAN UMUM DAN PERUMAHAN RAKYAT  
2. UNIT ORGANISASI : 033.05 DITJEN CIPTA KARYA  
3. PAGU : Rp.20.245.197.763.000  
(DUA PULUH TRILIUN DUA RATUS EMPAT PULUH LIMA MILIAR SERATUS SEMBILAN PULUH TUJUH JUTA TUJUH RATUS ENAM PULUH TIGA RIBU RUPIAH)

**B. RINCIAN ALOKASI ANGGARAN PER SATKER**

(dalam ribuan rupiah)

NO	KODE	PROGRAM / PROPINSI / SATKER / SUMBER DANA	KP KD DK TP UB	JENIS BELANJA				PAGU/TARGET PENDAPATAN	TERCATAT
				PEGAWAI	BARANG	MODAL	BANTUAN SOSIAL		
1	2	3	4	5	6	7	8	9=5+6+7+8	10
	A00	RM		135.880	4.085.771	41.492	0	4.263.143	0
	466229	PENGEMBANGAN SISTEM PENYEHATAN LINGKUNGAN PERMUKIMAN PROVINSI SULAWESI	KP	104.352	10.543.510	0	0	10.647.862	0
	A00	RM		104.352	10.543.510	0	0	10.647.862	0
	466235	PENGEMBANGAN SISTEM PENYEDIAAN AIR MINUM PROVINSI SULAWESI BARAT	KP	158.004	7.102.996	15.600.000	0	22.861.000	0
	A00	RM		158.004	5.916.329	15.600.000	0	21.674.333	0
	B23	PLN		0	1.186.667	0	0	1.186.667	0
	505070	PEMBANGUNAN INFRASTRUKTUR PERMUKIMAN KAB. MAJENE	KP	0	2.100.000	0	0	2.100.000	0
	B23	PLN		0	2.100.000	0	0	2.100.000	0
	505089	PEMBANGUNAN INFRASTRUKTUR PERMUKIMAN KAB. POLEWALI MANDAR	KP	0	1.050.000	0	0	1.050.000	0
	B23	PLN		0	1.050.000	0	0	1.050.000	0
	505104	PERENCANAAN DAN PENGENDALIAN PROGRAM INFRASTRUKTUR PERMUKIMAN PROVINSI	KP	1.155	1.917.912	38.610	0	1.957.677	0
	A00	RM		1.155	1.917.912	38.610	0	1.957.677	0
	35	KALIMANTAN UTARA		179.495	28.853.503	32.245.298	0	61.278.296	0
	400740	PERENCANAAN DAN PENGENDALIAN PROGRAM INFRASTRUKTUR PERMUKIMAN PROVINSI	KP	3.330	1.870.271	40.412	0	1.914.013	0
	A00	RM		3.330	1.870.271	40.412	0	1.914.013	0
	403793	PEMBANGUNAN INFRASTRUKTUR PERMUKIMAN KOTA TARAKAN	KP	0	700.000	0	0	700.000	0
	B23	PLN		0	700.000	0	0	700.000	0
	417775	PENGEMBANGAN SISTEM PENYEDIAAN AIR MINUM PROVINSI KALIMANTAN UTARA	KP	80.160	5.410.320	15.041.520	0	20.532.000	0
	A00	RM		80.160	4.742.820	15.041.520	0	19.864.500	0

**KETENTUAN**

DIPA Induk ini dituangkan lebih lanjut ke dalam DIPA Petikan dan DIPA Petikan dimaksud berlaku sebagai dokumen pelaksanaan kegiatan Satker.



DAFTAR ISI AN PELAKSANAAN ANGGARAN (DIPA) INDUK  
TAHUN ANGGARAN 2019  
NOMOR : DIPA-033.05-0/2019



II. RINCIAN ALOKASI ANGGARAN PER SATKER

A. IDENTITAS UNIT :

1. KEMENTERIAN NEGARA / LEMBAGA : 033 KEMENTERIAN PEKERJAAN UMUM DAN PERUMAHAN RAKYAT  
2. UNIT ORGANISASI : 033.05 DITJEN CIPTA KARYA  
3. PAGU : Rp.20.245.197.763.000  
(DUA PULUH TRILIUN DUA RATUS EMPAT PULUH LIMA MILIAR SERATUS SEMBILAN PULUH TUJUH JUTA TUJUH RATUS ENAM PULUH TIGA RIBU RUPIAH)

B. RINCIAN ALOKASI ANGGARAN PER SATKER

(dalam ribuan rupiah)

NO	KODE	PROGRAM / PROPINSI / SATKER / SUMBER DANA	KP KD DK TP UB	JENIS BELANJA				PAGU/TARGET PENDAPATAN	TERCATAT
				PEGAWAI	BARANG	MODAL	BANTUAN SOSIAL		
1	2	3	4	5	6	7	8	9=5+6+7+8	10
	B23	PLN		0	667.500	0	0	667.500	0
	417776	PENGEMBANGAN KAWASAN PERMUKIMAN PROVINSI KALIMANTAN UTARA	KP	0	5.120.236	17.119.410	0	22.239.646	0
	A00	RM		0	4.054.436	17.119.410	0	21.173.846	0
	B23	PLN		0	1.065.800	0	0	1.065.800	0
	417788	PENATAAN BANGUNAN DAN LINGKUNGAN PROVINSI KALIMANTAN UTARA	KP	41.055	4.541.059	43.956	0	4.626.070	0
	A00	RM		41.055	4.541.059	43.956	0	4.626.070	0
	417789	PENGEMBANGAN SISTEM PENYEHATAN LINGKUNGAN PERMUKIMAN PROVINSI KALIMANTAN	KP	54.950	10.511.617	0	0	10.566.567	0
	A00	RM		54.950	10.511.617	0	0	10.566.567	0
	504449	PEMBANGUNAN INFRASTRUKTUR PERMUKIMAN KAB. NUNUKAN	KP	0	700.000	0	0	700.000	0
	B23	PLN		0	700.000	0	0	700.000	0
		TOTAL		327.128.695	9.074.732.227	10.843.336.841	0	20.245.197.763	326.385.433
		RM		327.128.695	7.992.719.189	10.338.450.469	0	18.658.298.353	325.835.433
		PLN		0	1.003.821.275	504.776.725	0	1.508.598.000	450.000
		RMP		0	75.600.000	0	0	75.600.000	0
		PNBP		0	766.763	109.647	0	876.410	0
		HLN		0	1.825.000	0	0	1.825.000	100.000
		PENDAPATAN						9.910.893	

KETENTUAN


DIPA Induk ini dituangkan lebih lanjut ke dalam DIPA Petikan dan DIPA Petikan dimaksud berlaku sebagai dokumen pelaksanaan kegiatan Satker.

Jakarta, 05 Desember 2018  
a.n. MENTERI PEKERJAAN UMUM DAN PERUMAHAN RAKYAT  
SEKRETARIS JENDERAL

Prof. ANITA FIRMANTI  
NIP 196006151987032001



**DAFTAR ISIAN PELAKSANAAN ANGGARAN (DIPA) INDUK  
TAHUN ANGGARAN 2019  
NOMOR : DIPA-033.05-0/2019**



**III. RENCANA PENARIKAN DANA DAN PERKIRAAN PENERIMAAN**

**A. IDENTITAS UNIT :**

1. KEMENTERIAN NEGARA / LEMBAGA : 033 KEMENTERIAN PEKERJAAN UMUM DAN PERUMAHAN RAKYAT  
2. UNIT ORGANISASI : 033.05 DITJEN CIPTA KARYA  
3. PAGU : Rp.20.245.197.763.000  
(DUA PULUH TRILIUN DUA RATUS EMPAT PULUH LIMA MILIAR SERATUS SEMBILAN PULUH TUJUH JUTA TUJUH RATUS ENAM PULUH TIGA RIBU RUPIAH)

**B. RENCANA PER PROGRAM**

(dalam ribuan rupiah)

NO	KODE	URAIAN PROGRAM	PAGU	JANUARI	PEBRUARI	MARET	APRIL	MEI	JUNI	JULI	AGUSTUS	SEPTEMBER	OKTOBER	NOPEMBER	DESEMBER
1	033.05.07	Program Pembinaan Dan Pengembangan Infrastruktur Permukiman													
		RENCANA PENARIKAN DANA	20.245.197.763	147.178.940	539.041.352	789.868.296	963.927.480	1.009.586.817	1.189.605.509	1.975.810.230	2.088.439.968	2.330.483.419	2.085.295.323	2.512.760.375	4.613.200.054
2	033.05	PERKIRAAN / TARGET PENDAPATAN	9.910.893	825.909	825.909	825.909	825.909	825.909	825.909	825.909	825.909	825.909	825.909	825.909	825.894
		TOTAL RENCANA PENARIKAN DANA	20.245.197.763	147.178.940	539.041.352	789.868.296	963.927.480	1.009.586.817	1.189.605.509	1.975.810.230	2.088.439.968	2.330.483.419	2.085.295.323	2.512.760.375	4.613.200.054
		TOTAL PERKIRAAN / TARGET PENDAPATAN	9.910.893	825.909	825.909	825.909	825.909	825.909	825.909	825.909	825.909	825.909	825.909	825.909	825.894

Jakarta, 05 Desember 2018  
a.n. MENTERI PEKERJAAN UMUM DAN PERUMAHAN RAKYAT  
SEKRETARIS JENDERAL

Prof. ANITA FIRMANI  
NIP 196006151987032001