



**SURAT PENGESAHAN DAFTAR ISIAN PELAKSANAAN ANGGARAN (SP-DIPA) INDUK
TAHUN ANGGARAN 2019
NOMOR : SP DIPA-033.06-0/2019**



A. DASAR HUKUM :

1. UU No. 17 Tahun 2003 tentang Keuangan Negara.
2. UU No. 1 Tahun 2004 tentang Perbendaharaan Negara.
3. UU No. 12 Tahun 2018 tentang APBN TA 2019

B. DENGAN INI DISAHKAN ALOKASI ANGGARAN UNTUK :

- | | | |
|--------------------------------|---|---|
| 1. KEMENTERIAN NEGARA/ LEMBAGA | : | 033 KEMENTERIAN PEKERJAAN UMUM DAN PERUMAHAN RAKYAT |
| 2. UNIT ORGANISASI | : | 033.06 DITJEN SUMBER DAYA AIR |
| 3. PAGU | : | Rp.39.726.515.171.000 |
- (TIGA PULUH SEMBILAN TRILIUN TUJUH RATUS DUA PULUH ENAM MILIAR LIMA RATUS LIMA BELAS JUTA SERATUS TUJUH PULUH SATU RIBU RUPIAH)

C. PERNYATAAN SYARAT DAN KETENTUAN(DISCLAIMER) :


1. DIPA Induk yang telah disahkan ini lebih lanjut dituangkan kedalam DIPA Petikan untuk masing-masing Satker.
2. Pengesahan DIPA Induk sekaligus merupakan pengesahan DIPA Petikan.
3. DIPA Induk tidak berfungsi sebagai dasar pelaksanaan kegiatan atau dasar pencairan dana/pengesahan bagi Bendahara Umum Negara/Kuasa Bendahara Umum Negara.
4. Informasi mengenai Kuasa Pengguna Anggaran, Bendahara Pengeluaran dan Pejabat Penanda tangan SPM untuk masing-masing Satker terdapat pada DIPA Petikan.
5. Rencana Penarikan Dana dan Perkiraan Penerimaan yang tercantum dalam Halaman III DIPA Induk merupakan akumulasi rencana Penarikan Dana dan Perkiraan Penerimaan dari seluruh satker.
6. Tanggung jawab terhadap kebenaran alokasi yang tertuang dalam DIPA Induk sepenuhnya berada pada Pengguna Anggaran/Kuasa Pengguna Anggaran.
7. DIPA Induk ini berlaku sejak tanggal 1 Januari 2019 sampai dengan 31 Desember 2019.

Jakarta, 05 Desember 2018
A.N MENTERI KEUANGAN
DIREKTUR JENDERAL ANGGARAN

ASKOLANI
NIP.196606111992021001



**DAFTAR ISIAN PELAKSANAAN ANGGARAN (DIPA) INDUK
TAHUN ANGGARAN 2019
NOMOR : DIPA-033.06-0/2019**



DS:2056-8003-9308-6400

I. INFORMASI KINERJA DAN ANGGARAN PROGRAM

Halaman : 1 dari 1

A. IDENTITAS UNIT :

1. KEMENTERIAN NEGARA / LEMBAGA : 033 KEMENTERIAN PEKERJAAN UMUM DAN PERUMAHAN RAKYAT
2. UNIT ORGANISASI : 033.06 DITJEN SUMBER DAYA AIR
3. PAGU : Rp.39.726.515.171.000
(TIGA PULUH SEMBILAN TRILIUN TUJUH RATUS DUA PULUH ENAM MILIAR LIMA RATUS LIMA BELAS JUTA SERATUS TUJUH PULUH SATU RIBU RUPIAH)

B. KETERKAITAN DENGAN PROGRAM, SASARAN, STRATEGIS K/L, FUNGSI DAN PRIORITAS PEMBANGUNAN DALAM RKP :

(dalam ribuan rupiah)


1. PROGRAM	:	10	Program Pengelolaan Sumber Daya Air	39.301.515.171
		15	Program Pengendalian Lumpur Sidoarjo	425.000.000
2. SASARAN STRATEGIS	:	02	Meningkatnya dukungan kedaulatan pangan dan ketahanan energi.	
3. FUNGSI	:	04	EKONOMI	39.726.515.171
SUB FUNGSI	:	0404	PENGAIRAN	38.719.387.342
		0490	EKONOMI LAINNYA	1.007.127.829

Jakarta, 05 Desember 2018
a.n. MENTERI PEKERJAAN UMUM DAN PERUMAHAN RAKYAT
SEKRETARIS JENDERAL

Prof. ANITA FIRMANTI
NIP 196006151987032001



**DAFTAR ISI PELAKSANAAN ANGGARAN (DIPA) INDUK
TAHUN ANGGARAN 2019
NOMOR : DIPA-033.06-0/2019**



I. INFORMASI KINERJA DAN ANGGARAN PROGRAM

C. RINCIAN KINERJA PROGRAM DAN KEGIATAN :

(dalam ribuan rupiah)


KODE	PROGRAM / SASARAN PROGRAM / INDIKATOR KINERJA PROGRAM / OUTPUT PROGRAM / INDIKATOR OUTPUT PROGRAM KEGIATAN / SASARAN KEGIATAN / INDIKATOR KINERJA KEGIATAN / OUTPUT / INDIKATOR OUTPUT	TARGET / INDIKATOR	VOLUME / SATUAN	ALOKASI DANA
5030.002	OUTPUT KEGIATAN Layanan ketatalaksanaan BBWS/BWS		34 Layanan	69.777.598
	INDIKATOR OUTPUT KEGIATAN 01 Jumlah layanan	1 layanan		
5030.951	OUTPUT KEGIATAN Layanan Sarana dan Prasarana Internal		1 Layanan	81.388.605
	INDIKATOR OUTPUT KEGIATAN 01 Jumlah layanan	1 Layanan		
5030.970	OUTPUT KEGIATAN Layanan Dukungan Manajemen Satker		38 Layanan	244.931.180
	INDIKATOR OUTPUT KEGIATAN 01 Jumlah layanan manajemen operasional satuan kerja	1 Layanan		
5030.994	OUTPUT KEGIATAN Layanan Perkantoran		1 Layanan	301.641.619
	INDIKATOR OUTPUT KEGIATAN 01 Jumlah bulan layanan	1 Layanan		
5035	KEGIATAN PENYELENGGARAAN KEAMANAN BENDUNGAN SASARAN KEGIATAN Meningkatnya penyelenggaraan keamanan bendungan INDIKATOR KINERJA KEGIATAN 01 Tingkat penyelenggaraan keamanan bendungan	100%		26.704.125

KETENTUAN

DIPA Induk ini dituangkan lebih lanjut ke dalam DIPA Petikan dan DIPA Petikan dimaksud berlaku sebagai dokumen pelaksanaan kegiatan Satker.



**DAFTAR ISI AN PELAKSANAAN ANGGARAN (DIPA) INDUK
TAHUN ANGGARAN 2019
NOMOR : DIPA-033.06-0/2019**



I. INFORMASI KINERJA DAN ANGGARAN PROGRAM

C. RINCIAN KINERJA PROGRAM DAN KEGIATAN :

(dalam ribuan rupiah)


KODE	PROGRAM / SASARAN PROGRAM / INDIKATOR KINERJA PROGRAM / OUTPUT PROGRAM / INDIKATOR OUTPUT PROGRAM KEGIATAN / SASARAN KEGIATAN / INDIKATOR KINERJA KEGIATAN / OUTPUT / INDIKATOR OUTPUT	TARGET / INDIKATOR	VOLUME / SATUAN	ALOKASI DANA
5035.001	OUTPUT KEGIATAN NSPK teknis keamanan bendungan		7 N/S/P/K	829.500
	INDIKATOR OUTPUT KEGIATAN 01 Jumlah NSPK teknis keamanan bendungan	7 N/S/P/K		
5035.002	OUTPUT KEGIATAN Rencana dan program kerja Balai Bendungan		3 Dokumen	554.160
	INDIKATOR OUTPUT KEGIATAN 01 Jumlah dokumen rencana dan program kerja BBWS/BWS	3 dokumen		
5035.003	OUTPUT KEGIATAN Layanan teknis keamanan bendungan		1 Instansi	19.415.500
	INDIKATOR OUTPUT KEGIATAN 01 Jumlah instansi yang dilayani	2 Instansi		
5035.951	OUTPUT KEGIATAN Layanan Sarana dan Prasarana Internal		1 Layanan	500.000
	INDIKATOR OUTPUT KEGIATAN 01 Jumlah layanan internal	1 layanan		
5035.970	OUTPUT KEGIATAN Layanan Dukungan Manajemen Satker		1 Layanan	2.220.064
	INDIKATOR OUTPUT KEGIATAN 01 Jumlah layanan manajemen operasional satuan kerja	1 Layanan		
5035.994	OUTPUT KEGIATAN Layanan Perkantoran		1 Layanan	3.184.901
	INDIKATOR OUTPUT KEGIATAN 01 Jumlah bulan layanan	1 Layanan		

KETENTUAN

DIPA Induk ini dituangkan lebih lanjut ke dalam DIPA Petikan dan DIPA Petikan dimaksud berlaku sebagai dokumen pelaksanaan kegiatan Satker.



**DAFTAR ISIAN PELAKSANAAN ANGGARAN (DIPA) INDUK
TAHUN ANGGARAN 2019
NOMOR : DIPA-033.06-0/2019**



DS:2056-8003-9308-6400

I. INFORMASI KINERJA DAN ANGGARAN PROGRAM

C. RINCIAN KINERJA PROGRAM DAN KEGIATAN :

(dalam ribuan rupiah)


KODE	PROGRAM / SASARAN PROGRAM / INDIKATOR KINERJA PROGRAM / OUTPUT PROGRAM / INDIKATOR OUTPUT PROGRAM KEGIATAN / SASARAN KEGIATAN / INDIKATOR KINERJA KEGIATAN / OUTPUT / INDIKATOR OUTPUT	TARGET / INDIKATOR	VOLUME / SATUAN	ALOKASI DANA
5036	KEGIATAN PENGEMBANGAN DAN REHABILITASI JARINGAN IRIGASI PERMUKAAN, RAWA DAN TAMBAK SASARAN KEGIATAN Meningkatnya kinerja layanan jaringan irigasi INDIKATOR KINERJA KEGIATAN 01 Jumlah luas layanan irigasi, rawa, dan tambak yang dibangun 02 Jumlah luas layanan irigasi, rawa, dan tambak yang direhabilitasi/ditingkatkan OUTPUT KEGIATAN	42000Hektar 120000Hektar		10.081.683.938
5036.001	Rencana teknis dan dokumen lingkungan hidup untuk konstruksi irigasi dan rawa INDIKATOR OUTPUT KEGIATAN 01 Jumlah dokumen rencana teknis dan dokumen lingkungan hidup untuk konstruksi irigasi dan rawa OUTPUT KEGIATAN	65 Dokumen	155 Dokumen	310.755.358
5036.002	Jaringan irigasi permukaan kewenangan Pusat yang dibangun INDIKATOR OUTPUT KEGIATAN 01 Panjang jaringan irigasi permukaan kewenangan Pusat yang dibangun OUTPUT KEGIATAN	411,61 Km	423,601 Km	3.536.614.195
5036.003	Bendung irigasi kewenangan Pusat yang dibangun INDIKATOR OUTPUT KEGIATAN 01 Jumlah bendung irigasi kewenangan Pusat yang dibangun OUTPUT KEGIATAN	6 Bendung	9,001 Bendung	1.106.776.573
5036.004	Jaringan irigasi permukaan kewenangan Daerah yang dibangun INDIKATOR OUTPUT KEGIATAN 01 Panjang jaringan irigasi permukaan kewenangan Daerah yang dibangun	45,17 Km	84,932 Km	108.488.707

KETENTUAN

DIPA Induk ini dituangkan lebih lanjut ke dalam DIPA Petikan dan DIPA Petikan dimaksud berlaku sebagai dokumen pelaksanaan kegiatan Satker.



**DAFTAR ISI PELAKSANAAN ANGGARAN (DIPA) INDUK
TAHUN ANGGARAN 2019
NOMOR : DIPA-033.06-0/2019**



I. INFORMASI KINERJA DAN ANGGARAN PROGRAM

C. RINCIAN KINERJA PROGRAM DAN KEGIATAN :

(dalam ribuan rupiah)


KODE	PROGRAM / SASARAN PROGRAM / INDIKATOR KINERJA PROGRAM / OUTPUT PROGRAM / INDIKATOR OUTPUT PROGRAM KEGIATAN / SASARAN KEGIATAN / INDIKATOR KINERJA KEGIATAN / OUTPUT / INDIKATOR OUTPUT	TARGET / INDIKATOR	VOLUME / SATUAN	ALOKASI DANA
5036.005	OUTPUT KEGIATAN Bendung irigasi kewenangan Daerah yang dibangun		1 Bendung	68.500.000
	INDIKATOR OUTPUT KEGIATAN 01 Jumlah bendung irigasi kewenangan Daerah yang dibangun	2 Bendung		
5036.006	OUTPUT KEGIATAN Jaringan irigasi rawa yang dibangun		118,7 Km	71.620.000
	INDIKATOR OUTPUT KEGIATAN 01 Panjang jaringan irigasi rawa yang dibangun	97,3 Km		
5036.007	OUTPUT KEGIATAN Jaringan irigasi tambak yang dibangun		128,4 Km	59.330.000
	INDIKATOR OUTPUT KEGIATAN 01 Panjang jaringan irigasi tambak yang dibangun	66,00 Km		
5036.008	OUTPUT KEGIATAN Jaringan irigasi permukaan kewenangan Pusat yang direhabilitasi/ditingkatkan		18.236,129 Km	3.996.972.295
	INDIKATOR OUTPUT KEGIATAN 01 Panjang jaringan irigasi permukaan kewenangan Pusat yang direhabilitasi / ditingkatkan	1272,27 Km		
5036.009	OUTPUT KEGIATAN Bendung irigasi kewenangan Pusat yang direhabilitasi/ditingkatkan		5 Bendung	101.210.878
	INDIKATOR OUTPUT KEGIATAN 01 Jumlah bendung irigasi kewenangan Pusat yang direhabilitasi / ditingkatkan	3 Bendung		
5036.010	OUTPUT KEGIATAN Jaringan irigasi permukaan kewenangan Daerah yang direhabilitasi/ditingkatkan		46,5 Km	129.800.000
	INDIKATOR OUTPUT KEGIATAN 01 Panjang jaringan irigasi permukaan kewenangan Daerah yang direhabilitasi / ditingkatkan	38 Km		

KETENTUAN

DIPA Induk ini dituangkan lebih lanjut ke dalam DIPA Petikan dan DIPA Petikan dimaksud berlaku sebagai dokumen pelaksanaan kegiatan Satker.



**DAFTAR ISIAN PELAKSANAAN ANGGARAN (DIPA) INDUK
TAHUN ANGGARAN 2019
NOMOR : DIPA-033.06-0/2019**



DS:2056-8003-9308-6400

I. INFORMASI KINERJA DAN ANGGARAN PROGRAM

C. RINCIAN KINERJA PROGRAM DAN KEGIATAN :

(dalam ribuan rupiah)


KODE	PROGRAM / SASARAN PROGRAM / INDIKATOR KINERJA PROGRAM / OUTPUT PROGRAM / INDIKATOR OUTPUT PROGRAM KEGIATAN / SASARAN KEGIATAN / INDIKATOR KINERJA KEGIATAN / OUTPUT / INDIKATOR OUTPUT	TARGET / INDIKATOR	VOLUME / SATUAN	ALOKASI DANA
5036.012	OUTPUT KEGIATAN Jaringan irigasi rawa yang direhabilitasi/ditingkatkan INDIKATOR OUTPUT KEGIATAN 01 Panjang jaringan irigasi rawa yang direhabilitasi / ditingkatkan	1014.38 Km	1.109,81 Km	371.089.938
5036.013	OUTPUT KEGIATAN Jaringan irigasi tambak yang direhabilitasi/ditingkatkan INDIKATOR OUTPUT KEGIATAN 01 Panjang jaringan irigasi tambak yang direhabilitasi / ditingkatkan	127.4 Km	148,8 Km	120.542.614
5036.970	OUTPUT KEGIATAN Layanan Dukungan Manajemen Satker INDIKATOR OUTPUT KEGIATAN 01 Jumlah layanan manajemen operasional satuan kerja	1 Layanan	40 Layanan	99.983.380
5037	KEGIATAN PENGENDALIAN BANJIR, LAHAR, PENGELOLAAN DRAINASE UTAMA PERKOTAAN, DAN PENGAMAN PANTAI SASARAN KEGIATAN Meningkatnya pengendalian daya rusak air INDIKATOR KINERJA KEGIATAN 01 Jumlah luas kawasan yang dilindungi oleh pengendali daya rusak air yang dibangun/ditingkatkan 02 Jumlah luas kawasan yang dilindungi oleh pengendali daya rusak air yang direhabilitasi	3000Hektar 2000Hektar		5.995.587.840
5037.001	OUTPUT KEGIATAN Rencana teknis dan dokumen lingkungan hidup untuk konstruksi pengendali banjir, lahar, drainase utama perkotaan, dan pengaman pantai INDIKATOR OUTPUT KEGIATAN 01 Jumlah dokumen rencana teknis dan dokumen lingkungan hidup untuk konstruksi pengendali banjir, lahar, drainase utama perkotaan, dan pengaman pantai	12 Dokumen	51 Dokumen	67.815.626

KETENTUAN

DIPA Induk ini dituangkan lebih lanjut ke dalam DIPA Petikan dan DIPA Petikan dimaksud berlaku sebagai dokumen pelaksanaan kegiatan Satker.



**DAFTAR ISI ANGGARAN PELAKSANAAN (DIPA) INDIKATOR
TAHUN ANGGARAN 2019
NOMOR : DIPA-033.06-0/2019**



I. INFORMASI KINERJA DAN ANGGARAN PROGRAM

C. RINCIAN KINERJA PROGRAM DAN KEGIATAN :

(dalam ribuan rupiah)


KODE	PROGRAM / SASARAN PROGRAM / INDIKATOR KINERJA PROGRAM / OUTPUT PROGRAM / INDIKATOR OUTPUT PROGRAM KEGIATAN / SASARAN KEGIATAN / INDIKATOR KINERJA KEGIATAN / OUTPUT / INDIKATOR OUTPUT	TARGET / INDIKATOR	VOLUME / SATUAN	ALOKASI DANA
5037.002	OUTPUT KEGIATAN Sungai yang dinormalisasi dan tanggul yang dibangun/ditingkatkan		95,591 Km	2.149.870.188
	INDIKATOR OUTPUT KEGIATAN			
	01 Panjang sungai yang dinormalisasi dan tanggul yang dibangun / ditingkatkan	71.6 Km		
5037.003	OUTPUT KEGIATAN Bangunan perkuatan tebing yang dibangun/ditingkatkan		29,256 Km	893.737.511
	INDIKATOR OUTPUT KEGIATAN			
	01 Panjang bangunan perkuatan tebing yang dibangun / ditingkatkan	27.68 km		
5037.004	OUTPUT KEGIATAN Pintu air/bendung pengendali banjir yang dibangun/ditingkatkan		42 Unit	147.560.031
	INDIKATOR OUTPUT KEGIATAN			
	01 Jumlah pintu air / bendung pengendali banjir yang dibangun / ditingkatkan	4 Unit		
5037.005	OUTPUT KEGIATAN Kanal banjir yang dibangun/ditingkatkan		11,2 Km	678.347.274
	INDIKATOR OUTPUT KEGIATAN			
	01 Panjang kanal banjir yang dibangun / ditingkatkan	21,19 Km		
5037.006	OUTPUT KEGIATAN Stasiun pompa banjir yang dibangun/ditingkatkan		1 Unit	50.100.000
	INDIKATOR OUTPUT KEGIATAN			
	01 Jumlah stasiun pompa banjir yang dibangun / ditingkatkan	0 unit		
5037.007	OUTPUT KEGIATAN Polder/kolam retensi yang dibangun/ditingkatkan		1 Buah	241.570.324
	INDIKATOR OUTPUT KEGIATAN			
	01 Jumlah polder / kolam retensi yang dibangun / ditingkatkan	1 buah		

KETENTUAN

DIPA Induk ini dituangkan lebih lanjut ke dalam DIPA Petikan dan DIPA Petikan dimaksud berlaku sebagai dokumen pelaksanaan kegiatan Satker.



**DAFTAR ISIAN PELAKSANAAN ANGGARAN (DIPA) INDUK
TAHUN ANGGARAN 2019
NOMOR : DIPA-033.06-0/2019**



I. INFORMASI KINERJA DAN ANGGARAN PROGRAM

C. RINCIAN KINERJA PROGRAM DAN KEGIATAN :

(dalam ribuan rupiah)


KODE	PROGRAM / SASARAN PROGRAM / INDIKATOR KINERJA PROGRAM / OUTPUT PROGRAM / INDIKATOR OUTPUT PROGRAM KEGIATAN / SASARAN KEGIATAN / INDIKATOR KINERJA KEGIATAN / OUTPUT / INDIKATOR OUTPUT	TARGET / INDIKATOR	VOLUME / SATUAN	ALOKASI DANA
5037.008	OUTPUT KEGIATAN Saluran drainase yang dibangun/ditingkatkan		5,06 Km	38.200.000
	INDIKATOR OUTPUT KEGIATAN 01 Panjang saluran drainase yang dibangun / ditingkatkan	13 Km		
5037.009	OUTPUT KEGIATAN Bangunan sabo yang dibangun/ditingkatkan		22 Buah	305.971.970
	INDIKATOR OUTPUT KEGIATAN 01 Jumlah bangunan sabo yang dibangun / ditingkatkan	23 Buah		
5037.010	OUTPUT KEGIATAN Checkdam yang dibangun/ditingkatkan		5 Buah	345.718.898
	INDIKATOR OUTPUT KEGIATAN 01 Jumlah checkdam yang dibangun / ditingkatkan	4 Buah		
5037.011	OUTPUT KEGIATAN Breakwater yang dibangun/ditingkatkan		2,485 Km	303.710.379
	INDIKATOR OUTPUT KEGIATAN 01 Panjang breakwater yang dibangun / ditingkatkan	2,3 km		
5037.012	OUTPUT KEGIATAN Seawall dan bangunan pengamanan pantai lainnya yang dibangun/ditingkatkan		21,673 Km	678.896.209
	INDIKATOR OUTPUT KEGIATAN 01 Panjang seawall dan bangunan pengamanan pantai lainnya yang dibangun / ditingkatkan	5,51 Km		
5037.014	OUTPUT KEGIATAN Tanggul yang direhabilitasi		0,38 Km	15.200.000
	INDIKATOR OUTPUT KEGIATAN 01 Panjang tanggul yang direhabilitasi	0,00 Km		

KETENTUAN

DIPA Induk ini dituangkan lebih lanjut ke dalam DIPA Petikan dan DIPA Petikan dimaksud berlaku sebagai dokumen pelaksanaan kegiatan Satker.



**DAFTAR ISIAN PELAKSANAAN ANGGARAN (DIPA) INDUK
TAHUN ANGGARAN 2019
NOMOR : DIPA-033.06-0/2019**



DS:2056-8003-9308-6400

I. INFORMASI KINERJA DAN ANGGARAN PROGRAM

C. RINCIAN KINERJA PROGRAM DAN KEGIATAN :

(dalam ribuan rupiah)


KODE	PROGRAM / SASARAN PROGRAM / INDIKATOR KINERJA PROGRAM / OUTPUT PROGRAM / INDIKATOR OUTPUT PROGRAM KEGIATAN / SASARAN KEGIATAN / INDIKATOR KINERJA KEGIATAN / OUTPUT / INDIKATOR OUTPUT	TARGET / INDIKATOR	VOLUME / SATUAN	ALOKASI DANA
5037.021	OUTPUT KEGIATAN Bangunan sabo yang direhabilitasi		1 Buah	7.600.000
	INDIKATOR OUTPUT KEGIATAN 01 Jumlah bangunan sabo yang direhabilitasi	1 Buah		
5037.970	OUTPUT KEGIATAN Layanan Dukungan Manajemen Satker		40 Layanan	71.289.430
	INDIKATOR OUTPUT KEGIATAN 01 Jumlah layanan manajemen operasional satuan kerja	1 Layanan		
5038	KEGIATAN PENINGKATAN TATAKELOLA PENGELOLAAN SDA TERPADU			261.473.866
	SASARAN KEGIATAN Meningkatnya tatakelola pengelolaan SDA terpadu			
	INDIKATOR KINERJA KEGIATAN 01 Tingkat tatakelola pengelolaan SDA terpadu	100%		
5038.001	OUTPUT KEGIATAN Data informasi dan komunikasi publik BBWS/BWS		33 Layanan	31.571.505
	INDIKATOR OUTPUT KEGIATAN 01 Jumlah layanan	1 layanan		
5038.002	OUTPUT KEGIATAN Pola dan rencana pengelolaan SDA WS kewenangan Pusat yang disusun/direview		62 Dokumen	17.392.500
	INDIKATOR OUTPUT KEGIATAN 01 Jumlah dokumen pola dan rencana pengelolaan SDA WS kewenangan Pusat yang disusun/direview	60 dokumen		

KETENTUAN

DIPA Induk ini dituangkan lebih lanjut ke dalam DIPA Petikan dan DIPA Petikan dimaksud berlaku sebagai dokumen pelaksanaan kegiatan Satker.



**DAFTAR ISIAN PELAKSANAAN ANGGARAN (DIPA) INDUK
TAHUN ANGGARAN 2019
NOMOR : DIPA-033.06-0/2019**



I. INFORMASI KINERJA DAN ANGGARAN PROGRAM

C. RINCIAN KINERJA PROGRAM DAN KEGIATAN :

(dalam ribuan rupiah)


KODE	PROGRAM / SASARAN PROGRAM / INDIKATOR KINERJA PROGRAM / OUTPUT PROGRAM / INDIKATOR OUTPUT PROGRAM KEGIATAN / SASARAN KEGIATAN / INDIKATOR KINERJA KEGIATAN / OUTPUT / INDIKATOR OUTPUT	TARGET / INDIKATOR	VOLUME / SATUAN	ALOKASI DANA
5038.003	OUTPUT KEGIATAN Hidrologi dan kualitas air yang dikelola		34 Layanan	117.573.075
	INDIKATOR OUTPUT KEGIATAN 01 Jumlah layanan	1 layanan		
5038.004	OUTPUT KEGIATAN Kelembagaan pengelolaan SDA yang ditingkatkan kapasitasnya		68,001 Lembaga	62.047.050
	INDIKATOR OUTPUT KEGIATAN 01 Jumlah lembaga pengelolaan SDA yang ditingkatkan kapasitasnya	65 Lembaga		
5038.005	OUTPUT KEGIATAN Rekomtek pemanfaatan SDA yang disusun		80 Dokumen	21.059.140
	INDIKATOR OUTPUT KEGIATAN 01 Jumlah dokumen rekomtek pemanfaatan SDA yang disusun	80 dokumen		
5038.970	OUTPUT KEGIATAN Layanan Dukungan Manajemen Satker		34 Layanan	11.830.596
	INDIKATOR OUTPUT KEGIATAN 01 Jumlah layanan manajemen operasional satuan kerja	1 Layanan		
5039	KEGIATAN PENGELOLAAN BENDUNGAN, DANAU, DAN BANGUNAN PENAMPUNG AIR LAINNYA SASARAN KEGIATAN Meningkatnya kapasitas tampung dan potensi energi dari sumber-sumber air INDIKATOR KINERJA KEGIATAN 01 Jumlah kapasitas tampung bendungan dan embung yang dibangun dan direhabilitasi			12.001.890.241
		814,68Juta m3		

KETENTUAN

DIPA Induk ini dituangkan lebih lanjut ke dalam DIPA Petikan dan DIPA Petikan dimaksud berlaku sebagai dokumen pelaksanaan kegiatan Satker.



**DAFTAR ISIAN PELAKSANAAN ANGGARAN (DIPA) INDUK
TAHUN ANGGARAN 2019
NOMOR : DIPA-033.06-0/2019**



I. INFORMASI KINERJA DAN ANGGARAN PROGRAM

C. RINCIAN KINERJA PROGRAM DAN KEGIATAN :

(dalam ribuan rupiah)


KODE	PROGRAM / SASARAN PROGRAM / INDIKATOR KINERJA PROGRAM / OUTPUT PROGRAM / INDIKATOR OUTPUT PROGRAM KEGIATAN / SASARAN KEGIATAN / INDIKATOR KINERJA KEGIATAN / OUTPUT / INDIKATOR OUTPUT	TARGET / INDIKATOR	VOLUME / SATUAN	ALOKASI DANA
5039.001	OUTPUT KEGIATAN Rencana teknis dan dokumen lingkungan hidup untuk konstruksi bendungan dan bangunan penampung air lainnya		128 Dokumen	200.216.946
	INDIKATOR OUTPUT KEGIATAN 01 Jumlah dokumen rencana teknis dan dokumen lingkungan hidup untuk konstruksi bendungan dan bangunan penampung air lainnya	95 Dokumen		
5039.002	OUTPUT KEGIATAN Bendungan baru yang dibangun		8 Bendungan	126.649.828
	INDIKATOR OUTPUT KEGIATAN 01 Jumlah bendungan baru yang dibangun	8 Bendungan		
5039.003	OUTPUT KEGIATAN Bendungan dalam tahap pelaksanaan (on-going)		40,001 Bendungan	9.152.363.625
	INDIKATOR OUTPUT KEGIATAN 01 Jumlah bendungan dalam tahap pelaksanaan (on-going)	40 Bendungan		
5039.004	OUTPUT KEGIATAN Embung dan bangunan penampung air lainnya yang dibangun		127,001 Buah	1.452.285.283
	INDIKATOR OUTPUT KEGIATAN 01 Jumlah embung dan bangunan penampung air lainnya yang dibangun	126 Buah		
5039.005	OUTPUT KEGIATAN Bendungan yang direhabilitasi		4 Bendungan	121.452.622
	INDIKATOR OUTPUT KEGIATAN 01 Jumlah bendungan yang direhabilitasi	1 Bendungan		
5039.006	OUTPUT KEGIATAN Embung dan bangunan penampung air lainnya yang direhabilitasi		30 Buah	260.740.676
	INDIKATOR OUTPUT KEGIATAN			

KETENTUAN

DIPA Induk ini dituangkan lebih lanjut ke dalam DIPA Petikan dan DIPA Petikan dimaksud berlaku sebagai dokumen pelaksanaan kegiatan Satker.



**DAFTAR ISI ANGGARAN PELAKSANAAN (DIPA) INDIK
TAHUN ANGGARAN 2019
NOMOR : DIPA-033.06-0/2019**



I. INFORMASI KINERJA DAN ANGGARAN PROGRAM

C. RINCIAN KINERJA PROGRAM DAN KEGIATAN :

(dalam ribuan rupiah)


KODE	PROGRAM / SASARAN PROGRAM / INDIKATOR KINERJA PROGRAM / OUTPUT PROGRAM / INDIKATOR OUTPUT PROGRAM KEGIATAN / SASARAN KEGIATAN / INDIKATOR KINERJA KEGIATAN / OUTPUT / INDIKATOR OUTPUT	TARGET / INDIKATOR	VOLUME / SATUAN	ALOKASI DANA
5039.007	01 Jumlah embung dan bangunan penampung air lainnya yang direhabilitasi OUTPUT KEGIATAN Danau yang direvitalisasi	14 Buah	10 Danau	587.676.578
5039.970	01 Jumlah danau yang direvitalisasi OUTPUT KEGIATAN Layanan Dukungan Manajemen Satker INDIKATOR OUTPUT KEGIATAN	8 Danau	36 Layanan	100.504.683
	01 Jumlah layanan manajemen operasional satuan kerja	1 Layanan		
5040	KEGIATAN PENYEDIAAN DAN PENGELOLAAN AIR TANAH DAN AIR BAKU SASARAN KEGIATAN Meningkatnya layanan sarana dan prasarana penyediaan air baku INDIKATOR KINERJA KEGIATAN			3.168.523.772
5040.001	01 Jumlah debit layanan sarana dan prasarana penyediaan air baku yang dibangun/ditingkatkan 02 Jumlah debit layanan sarana dan prasarana penyediaan air baku yang direhabilitasi OUTPUT KEGIATAN Rencana teknis dan dokumen lingkungan hidup untuk konstruksi air tanah dan air baku INDIKATOR OUTPUT KEGIATAN	5m3/detik 0,01m3/detik	64 Dokumen	64.765.000
5040.002	01 Jumlah dokumen rencana teknis dan dokumen lingkungan hidup untuk konstruksi air tanah dan air baku OUTPUT KEGIATAN Sumur air tanah untuk air baku yang dibangun INDIKATOR OUTPUT KEGIATAN	26 Dokumen	499,9 Titik	579.571.045

KETENTUAN

DIPA Induk ini dituangkan lebih lanjut ke dalam DIPA Petikan dan DIPA Petikan dimaksud berlaku sebagai dokumen pelaksanaan kegiatan Satker.



**DAFTAR ISI AN PELAKSANAAN ANGGARAN (DIPA) INDUK
TAHUN ANGGARAN 2019
NOMOR : DIPA-033.06-0/2019**



I. INFORMASI KINERJA DAN ANGGARAN PROGRAM

C. RINCIAN KINERJA PROGRAM DAN KEGIATAN :

(dalam ribuan rupiah)

KODE	PROGRAM / SASARAN PROGRAM / INDIKATOR KINERJA PROGRAM / OUTPUT PROGRAM / INDIKATOR OUTPUT PROGRAM KEGIATAN / SASARAN KEGIATAN / INDIKATOR KINERJA KEGIATAN / OUTPUT / INDIKATOR OUTPUT	TARGET / INDIKATOR	VOLUME / SATUAN	ALOKASI DANA
5040.003	01 Jumlah sumur air tanah untuk air baku yang dibangun OUTPUT KEGIATAN Embung air baku yang dibangun INDIKATOR OUTPUT KEGIATAN	224 Titik	47,001 Buah	486.977.668
5040.004	01 Jumlah embung air baku yang dibangun OUTPUT KEGIATAN Unit air baku yang dibangun INDIKATOR OUTPUT KEGIATAN	7 Buah	321,317 Km	1.418.459.291
5040.005	01 Panjang unit air baku yang dibangun OUTPUT KEGIATAN Sumur JIAT yang dibangun/ditingkatkan INDIKATOR OUTPUT KEGIATAN	244.53 km	74 Titik	31.197.922
5040.006	01 Jumlah sumur JIAT yang dibangun / ditingkatkan OUTPUT KEGIATAN Jaringan irigasi air tanah (JIAT) yang dibangun/ditingkatkan INDIKATOR OUTPUT KEGIATAN	53 Titik	32 Km	51.310.926
5040.007	01 Panjang jaringan irigasi air tanah (JIAT) yang dibangun / ditingkatkan OUTPUT KEGIATAN Sumur air tanah untuk air baku yang direhabilitasi INDIKATOR OUTPUT KEGIATAN	31,5 km	11,5 Titik	26.567.740
	01 Jumlah sumur air tanah untuk air baku yang direhabilitasi	11 Titik		

KETENTUAN

DIPA Induk ini dituangkan lebih lanjut ke dalam DIPA Petikan dan DIPA Petikan dimaksud berlaku sebagai dokumen pelaksanaan kegiatan Satker.



**DAFTAR ISI PELAKSANAAN ANGGARAN (DIPA) INDUK
TAHUN ANGGARAN 2019
NOMOR : DIPA-033.06-0/2019**



I. INFORMASI KINERJA DAN ANGGARAN PROGRAM

C. RINCIAN KINERJA PROGRAM DAN KEGIATAN :

(dalam ribuan rupiah)


KODE	PROGRAM / SASARAN PROGRAM / INDIKATOR KINERJA PROGRAM / OUTPUT PROGRAM / INDIKATOR OUTPUT PROGRAM KEGIATAN / SASARAN KEGIATAN / INDIKATOR KINERJA KEGIATAN / OUTPUT / INDIKATOR OUTPUT	TARGET / INDIKATOR	VOLUME / SATUAN	ALOKASI DANA
5040.008	OUTPUT KEGIATAN Embung air baku yang direhabilitasi		3 Buah	82.207.405
	INDIKATOR OUTPUT KEGIATAN 01 Jumlah embung air baku yang direhabilitasi	0 Buah		
5040.009	OUTPUT KEGIATAN Unit air baku yang direhabilitasi		32,443 Km	309.340.675
	INDIKATOR OUTPUT KEGIATAN 01 Panjang unit air baku yang direhabilitasi	40,9 km		
5040.010	OUTPUT KEGIATAN Sumur JIAT yang direhabilitasi		85 Titik	48.569.236
	INDIKATOR OUTPUT KEGIATAN 01 Jumlah sumur JIAT yang direhabilitasi	67 Titik		
5040.011	OUTPUT KEGIATAN Jaringan irigasi air tanah (JIAT) yang direhabilitasi		21,5 Km	37.633.092
	INDIKATOR OUTPUT KEGIATAN 01 Panjang jaringan irigasi air tanah (JIAT) yang direhabilitasi	72,5 km		
5040.970	OUTPUT KEGIATAN Layanan Dukungan Manajemen Satker		39 Layanan	31.923.772
	INDIKATOR OUTPUT KEGIATAN 01 Jumlah layanan manajemen operasional satuan kerja	1 Layanan		
5300	KEGIATAN OPERASI DAN PEMELIHARAAN SARANA PRASARANA SDA SASARAN KEGIATAN Meningkatnya kinerja layanan OP sarana prasarana sumber daya air			5.095.012.162

KETENTUAN

DIPA Induk ini dituangkan lebih lanjut ke dalam DIPA Petikan dan DIPA Petikan dimaksud berlaku sebagai dokumen pelaksanaan kegiatan Satker.



**DAFTAR ISI PELAKSANAAN ANGGARAN (DIPA) INDUK
TAHUN ANGGARAN 2019
NOMOR : DIPA-033.06-0/2019**



I. INFORMASI KINERJA DAN ANGGARAN PROGRAM

C. RINCIAN KINERJA PROGRAM DAN KEGIATAN :

(dalam ribuan rupiah)


KODE	PROGRAM / SASARAN PROGRAM / INDIKATOR KINERJA PROGRAM / OUTPUT PROGRAM / INDIKATOR OUTPUT PROGRAM KEGIATAN / SASARAN KEGIATAN / INDIKATOR KINERJA KEGIATAN / OUTPUT / INDIKATOR OUTPUT	TARGET / INDIKATOR	VOLUME / SATUAN	ALOKASI DANA
5300.001	INDIKATOR KINERJA KEGIATAN 01 Tingkat kinerja layanan OP sarana prasarana sumber daya air OUTPUT KEGIATAN Jaringan irigasi permukaan kewenangan Pusat yang dioperasikan dan dipelihara	100%	15.479,482 Km	2.911.775.142
5300.002	INDIKATOR OUTPUT KEGIATAN 01 Panjang jaringan irigasi permukaan kewenangan Pusat yang dioperasikan dan dipelihara OUTPUT KEGIATAN Bendung irigasi permukaan kewenangan Pusat yang dioperasikan dan dipelihara	1.515.877,00 Km	453,001 Bendung	211.341.064
5300.003	INDIKATOR OUTPUT KEGIATAN 01 Jumlah bendung irigasi permukaan kewenangan Pusat yang dioperasikan dan dipelihara OUTPUT KEGIATAN Jaringan irigasi rawa yang dioperasikan dan dipelihara	928 Bendung	5.027,771 Km	231.222.050
5300.004	INDIKATOR OUTPUT KEGIATAN 01 Panjang jaringan irigasi rawa yang dioperasikan dan dipelihara OUTPUT KEGIATAN Jaringan irigasi tambak yang dioperasikan dan dipelihara	226.585,00 Km	643,965 Km	33.916.414
5300.005	INDIKATOR OUTPUT KEGIATAN 01 Panjang jaringan irigasi tambak yang dioperasikan dan dipelihara OUTPUT KEGIATAN Unit pengelola irigasi	39.725,00 Km	7 Unit	4.113.810
	INDIKATOR OUTPUT KEGIATAN 01 Jumlah unit pengelola irigasi yang berfungsi	13 Unit		

KETENTUAN

DIPA Induk ini dituangkan lebih lanjut ke dalam DIPA Petikan dan DIPA Petikan dimaksud berlaku sebagai dokumen pelaksanaan kegiatan Satker.



**DAFTAR ISI ANGGARAN (DIPA) INDUK
TAHUN ANGGARAN 2019
NOMOR : DIPA-033.06-0/2019**



I. INFORMASI KINERJA DAN ANGGARAN PROGRAM

C. RINCIAN KINERJA PROGRAM DAN KEGIATAN :

(dalam ribuan rupiah)

KODE	PROGRAM / SASARAN PROGRAM / INDIKATOR KINERJA PROGRAM / OUTPUT PROGRAM / INDIKATOR OUTPUT PROGRAM KEGIATAN / SASARAN KEGIATAN / INDIKATOR KINERJA KEGIATAN / OUTPUT / INDIKATOR OUTPUT	TARGET / INDIKATOR	VOLUME / SATUAN	ALOKASI DANA
5300.006	OUTPUT KEGIATAN Tanggul dan tebing yang dioperasikan dan dipelihara		1.186,585 Km	213.302.331
	INDIKATOR OUTPUT KEGIATAN 01 Panjang tanggul dan tebing yang dioperasikan dan dipelihara	458.313,00 Km		
5300.007	OUTPUT KEGIATAN Kanal banjir yang dioperasikan dan dipelihara		44,3 Km	26.810.280
	INDIKATOR OUTPUT KEGIATAN 01 Panjang kanal banjir yang dioperasikan dan dipelihara	8.297 Km		
5300.008	OUTPUT KEGIATAN Stasiun pompa banjir yang dioperasikan dan dipelihara		77 Unit	27.365.548
	INDIKATOR OUTPUT KEGIATAN 01 Jumlah stasiun pompa banjir yang dioperasikan dan dipelihara	4 Unit		
5300.009	OUTPUT KEGIATAN Polder/kolam retensi yang dioperasikan dan dipelihara		6 Buah	8.995.000
	INDIKATOR OUTPUT KEGIATAN 01 Jumlah polder / kolam retensi yang dioperasikan dan dipelihara	34 Buah		
5300.010	OUTPUT KEGIATAN Bangunan sabo yang dipelihara		14 Buah	15.855.801
	INDIKATOR OUTPUT KEGIATAN 01 Jumlah bangunan sabo yang dipelihara	98 Buah		
5300.011	OUTPUT KEGIATAN Checkdam yang dioperasikan dan dipelihara		80,001 Buah	41.187.800
	INDIKATOR OUTPUT KEGIATAN 01 Jumlah checkdam yang dioperasikan dan dipelihara	520 Buah		

KETENTUAN

DIPA Induk ini dituangkan lebih lanjut ke dalam DIPA Petikan dan DIPA Petikan dimaksud berlaku sebagai dokumen pelaksanaan kegiatan Satker.



**DAFTAR ISI PELAKSANAAN ANGGARAN (DIPA) INDUK
TAHUN ANGGARAN 2019
NOMOR : DIPA-033.06-0/2019**



I. INFORMASI KINERJA DAN ANGGARAN PROGRAM

C. RINCIAN KINERJA PROGRAM DAN KEGIATAN :

(dalam ribuan rupiah)


KODE	PROGRAM / SASARAN PROGRAM / INDIKATOR KINERJA PROGRAM / OUTPUT PROGRAM / INDIKATOR OUTPUT PROGRAM KEGIATAN / SASARAN KEGIATAN / INDIKATOR KINERJA KEGIATAN / OUTPUT / INDIKATOR OUTPUT	TARGET / INDIKATOR	VOLUME / SATUAN	ALOKASI DANA
5300.012	OUTPUT KEGIATAN Breakwater/seawall dan bangunan pengamanan pantai lainnya yang dipelihara		61,695 Km	84.598.351
	INDIKATOR OUTPUT KEGIATAN 01 Panjang breakwater / seawall dan bangunan pengamanan pantai lainnya yang dipelihara	4.582,00 km		
5300.013	OUTPUT KEGIATAN Sungai yang dipelihara		198,002 Sungai	272.258.030
	INDIKATOR OUTPUT KEGIATAN 01 Jumlah sungai yang dipelihara	765 Sungai		
5300.014	OUTPUT KEGIATAN Mata air yang dipelihara		3 Mata air	2.202.920
	INDIKATOR OUTPUT KEGIATAN 01 Jumlah mata air yang dipelihara	5 Mata Air		
5300.015	OUTPUT KEGIATAN Bendungan yang dioperasikan dan dipelihara		134,001 Bendungan	355.957.837
	INDIKATOR OUTPUT KEGIATAN 01 Jumlah bendungan yang dioperasikan dan dipelihara	391 Bendungan		
5300.016	OUTPUT KEGIATAN Unit pengelola bendungan		15 Unit	8.424.000
	INDIKATOR OUTPUT KEGIATAN 01 Jumlah unit pengelola bendungan yang berfungsi	15 Unit		
5300.017	OUTPUT KEGIATAN Embung dan bangunan penampung air lainnya yang dioperasikan dan dipelihara		656,002 Buah	195.963.352
	INDIKATOR OUTPUT KEGIATAN 01 Jumlah embung dan bangunan penampung air lainnya yang dioperasikan dan dipelihara	1.648 Buah		

KETENTUAN

DIPA Induk ini dituangkan lebih lanjut ke dalam DIPA Petikan dan DIPA Petikan dimaksud berlaku sebagai dokumen pelaksanaan kegiatan Satker.



**DAFTAR ISI PELAKSANAAN ANGGARAN (DIPA) INDUK
TAHUN ANGGARAN 2019
NOMOR : DIPA-033.06-0/2019**



I. INFORMASI KINERJA DAN ANGGARAN PROGRAM

C. RINCIAN KINERJA PROGRAM DAN KEGIATAN :

(dalam ribuan rupiah)


KODE	PROGRAM / SASARAN PROGRAM / INDIKATOR KINERJA PROGRAM / OUTPUT PROGRAM / INDIKATOR OUTPUT PROGRAM KEGIATAN / SASARAN KEGIATAN / INDIKATOR KINERJA KEGIATAN / OUTPUT / INDIKATOR OUTPUT	TARGET / INDIKATOR	VOLUME / SATUAN	ALOKASI DANA
5300.018	OUTPUT KEGIATAN Danau yang dipelihara		13,001 Danau	29.375.688
	INDIKATOR OUTPUT KEGIATAN 01 Jumlah danau yang dipelihara	55 danau		
5300.019	OUTPUT KEGIATAN Sumur air tanah untuk air baku yang dioperasikan dan dipelihara		6 Titik	3.260.500
	INDIKATOR OUTPUT KEGIATAN 01 Jumlah sumur air tanah untuk air baku yang dioperasikan dan dipelihara	26.006,00 titik		
5300.020	OUTPUT KEGIATAN Embung air baku yang dioperasikan dan dipelihara		181 Buah	42.561.788
	INDIKATOR OUTPUT KEGIATAN 01 Jumlah embung air baku yang dioperasikan dan dipelihara	391 buah		
5300.021	OUTPUT KEGIATAN Sumur JIAT yang dioperasikan dan dipelihara		1.566 Titik	44.671.345
	INDIKATOR OUTPUT KEGIATAN 01 Jumlah sumur JIAT yang dioperasikan dan dipelihara	1.258,00 titik		
5300.022	OUTPUT KEGIATAN Jaringan irigasi air tanah (JIAT) yang dioperasikan dan dipelihara		2.178,116 Km	25.251.829
	INDIKATOR OUTPUT KEGIATAN 01 Panjang jaringan irigasi air tanah (JIAT) yang dioperasikan dan dipelihara	4.823,00 Km		
5300.023	OUTPUT KEGIATAN Unit air baku yang dioperasikan dan dipelihara		159,001 Unit	81.007.899
	INDIKATOR OUTPUT KEGIATAN 01 Panjang unit air baku yang dioperasikan dan dipelihara	13.955,00 unit		

KETENTUAN

DIPA Induk ini dituangkan lebih lanjut ke dalam DIPA Petikan dan DIPA Petikan dimaksud berlaku sebagai dokumen pelaksanaan kegiatan Satker.



**DAFTAR ISIAN PELAKSANAAN ANGGARAN (DIPA) INDUK
TAHUN ANGGARAN 2019
NOMOR : DIPA-033.06-0/2019**



I. INFORMASI KINERJA DAN ANGGARAN PROGRAM

C. RINCIAN KINERJA PROGRAM DAN KEGIATAN :

(dalam ribuan rupiah)


KODE	PROGRAM / SASARAN PROGRAM / INDIKATOR KINERJA PROGRAM / OUTPUT PROGRAM / INDIKATOR OUTPUT PROGRAM KEGIATAN / SASARAN KEGIATAN / INDIKATOR KINERJA KEGIATAN / OUTPUT / INDIKATOR OUTPUT	TARGET / INDIKATOR	VOLUME / SATUAN	ALOKASI DANA
5300.024	OUTPUT KEGIATAN Alokasi air yang disusun INDIKATOR OUTPUT KEGIATAN 01 Jumlah dokumen alokasi air yang disusun	38 dokumen	37 Dokumen	16.023.484
5300.025	OUTPUT KEGIATAN Kegiatan tanggap darurat akibat bencana INDIKATOR OUTPUT KEGIATAN 01 Jumlah kegiatan tanggap darurat akibat bencana	70 kegiatan	74 Kegiatan	30.743.241
5300.026	OUTPUT KEGIATAN Peralatan dan fasilitas pendukung OP yang dioperasikan dan dipelihara INDIKATOR OUTPUT KEGIATAN 01 Jumlah peralatan dan fasilitas pendukung OP yang dioperasikan dan dipelihara	828 unit	566,001 Unit	49.310.999
5300.970	OUTPUT KEGIATAN Layanan Dukungan Manajemen Satker INDIKATOR OUTPUT KEGIATAN 01 Jumlah layanan manajemen operasional satuan kerja	1 Layanan	59 Layanan	127.515.659
02	OUTPUT PROGRAM Pembinaan infrastruktur SDA INDIKATOR OUTPUT PROGRAM 01 Jumlah layanan pembinaan	1layanan		1.347.887.868
2419	KEGIATAN PEMBINAAN PROGRAM DAN ANGGARAN DITJEN SDA SASARAN KEGIATAN Meningkatnya pembinaan program dan anggaran Ditjen SDA			224.465.309

KETENTUAN

DIPA Induk ini dituangkan lebih lanjut ke dalam DIPA Petikan dan DIPA Petikan dimaksud berlaku sebagai dokumen pelaksanaan kegiatan Satker.



**DAFTAR ISI PELAKSANAAN ANGGARAN (DIPA) INDUK
TAHUN ANGGARAN 2019
NOMOR : DIPA-033.06-0/2019**



I. INFORMASI KINERJA DAN ANGGARAN PROGRAM

C. RINCIAN KINERJA PROGRAM DAN KEGIATAN :

(dalam ribuan rupiah)


KODE	PROGRAM / SASARAN PROGRAM / INDIKATOR KINERJA PROGRAM / OUTPUT PROGRAM / INDIKATOR OUTPUT PROGRAM KEGIATAN / SASARAN KEGIATAN / INDIKATOR KINERJA KEGIATAN / OUTPUT / INDIKATOR OUTPUT	TARGET / INDIKATOR	VOLUME / SATUAN	ALOKASI DANA
2419.002	INDIKATOR KINERJA KEGIATAN 01 Tingkat pembinaan program dan anggaran Ditjen SDA OUTPUT KEGIATAN Layanan pemograman dan penganggaran Ditjen SDA	100%	34 BBWS/BWS	39.985.003
2419.951	INDIKATOR OUTPUT KEGIATAN 01 Jumlah BBWS/BWS yang dilayani OUTPUT KEGIATAN Layanan Sarana dan Prasarana Internal	34 BBWS/BWS	1 Layanan	900.000
2419.970	INDIKATOR OUTPUT KEGIATAN 01 Jumlah layanan internal OUTPUT KEGIATAN Layanan Dukungan Manajemen Satker	1 layanan	1 Layanan	159.381.373
2419.994	INDIKATOR OUTPUT KEGIATAN 01 Jumlah layanan manajemen operasional satuan kerja OUTPUT KEGIATAN Layanan Perkantoran	1 Layanan	1 Layanan	24.198.933
2420	INDIKATOR OUTPUT KEGIATAN 01 Jumlah layanan	1 Layanan		
2420	KEGIATAN PEMBINAAN PENATAGUNAAN SUMBER DAYA AIR SASARAN KEGIATAN Meningkatnya pembinaan penatagunaan sumber daya air INDIKATOR KINERJA KEGIATAN 01 Tingkat pembinaan penatagunaan sumber daya air	100%		45.516.314

KETENTUAN

DIPA Induk ini dituangkan lebih lanjut ke dalam DIPA Petikan dan DIPA Petikan dimaksud berlaku sebagai dokumen pelaksanaan kegiatan Satker.



**DAFTAR ISI AN PELAKSANAAN ANGGARAN (DIPA) INDUK
TAHUN ANGGARAN 2019
NOMOR : DIPA-033.06-0/2019**



I. INFORMASI KINERJA DAN ANGGARAN PROGRAM

C. RINCIAN KINERJA PROGRAM DAN KEGIATAN :

(dalam ribuan rupiah)

KODE	PROGRAM / SASARAN PROGRAM / INDIKATOR KINERJA PROGRAM / OUTPUT PROGRAM / INDIKATOR OUTPUT PROGRAM KEGIATAN / SASARAN KEGIATAN / INDIKATOR KINERJA KEGIATAN / OUTPUT / INDIKATOR OUTPUT	TARGET / INDIKATOR	VOLUME / SATUAN	ALOKASI DANA
2420.001	OUTPUT KEGIATAN NSPK tata kelola pengelolaan SDA terpadu		1 N/S/P/K	300.000
	INDIKATOR OUTPUT KEGIATAN 01 Jumlah NSPK tata kelola pengelolaan SDA terpadu	1 N/S/P/K		
2420.002	OUTPUT KEGIATAN Pembinaan tata kelola pengelolaan SDA		34 BBWS/BWS	18.775.962
	INDIKATOR OUTPUT KEGIATAN 01 Jumlah BBWS/BWS yang dilayani	34 BBWS/BWS		
2420.003	OUTPUT KEGIATAN Draft peraturan pengelolaan SDA		4 Dokumen	5.947.874
	INDIKATOR OUTPUT KEGIATAN 01 Jumlah draft peraturan perundangan pengelolaan SDA yang dianalisis	1 dokumen		
2420.951	OUTPUT KEGIATAN Layanan Sarana dan Prasarana Internal		1 Layanan	864.000
	INDIKATOR OUTPUT KEGIATAN 01 Jumlah layanan internal	1 layanan		
2420.970	OUTPUT KEGIATAN Layanan Dukungan Manajemen Satker		1 Layanan	2.712.259
	INDIKATOR OUTPUT KEGIATAN 01 Jumlah layanan manajemen operasional satuan kerja	1 Layanan		
2420.994	OUTPUT KEGIATAN Layanan Perkantoran		1 Layanan	16.916.219
	INDIKATOR OUTPUT KEGIATAN 01 Jumlah layanan	1 layanan		

KETENTUAN

DIPA Induk ini dituangkan lebih lanjut ke dalam DIPA Petikan dan DIPA Petikan dimaksud berlaku sebagai dokumen pelaksanaan kegiatan Satker.



DAFTAR ISI ANGGARAN PELAKSANAAN (DIPA) INDIK
TAHUN ANGGARAN 2019
NOMOR : DIPA-033.06-0/2019



I. INFORMASI KINERJA DAN ANGGARAN PROGRAM

C. RINCIAN KINERJA PROGRAM DAN KEGIATAN :

(dalam ribuan rupiah)


KODE	PROGRAM / SASARAN PROGRAM / INDIKATOR KINERJA PROGRAM / OUTPUT PROGRAM / INDIKATOR OUTPUT PROGRAM KEGIATAN / SASARAN KEGIATAN / INDIKATOR KINERJA KEGIATAN / OUTPUT / INDIKATOR OUTPUT	TARGET / INDIKATOR	VOLUME / SATUAN	ALOKASI DANA
2422	KEGIATAN PEMBINAAN IRIGASI, RAWA DAN TAMBAK SASARAN KEGIATAN Meningkatnya layanan pembinaan irigasi, rawa, dan tambak INDIKATOR KINERJA KEGIATAN 01 Tingkat layanan pembinaan irigasi, rawa, dan tambak	100%		257.153.102
2422.002	Layanan pembinaan irigasi rawa, dan tambak INDIKATOR OUTPUT KEGIATAN 01 Jumlah BBWS/BWS yang dilayani	34 BBWS/BWS	34 BBWS/BWS	164.907.632
2422.970	Layanan Dukungan Manajemen Satker INDIKATOR OUTPUT KEGIATAN 01 Jumlah layanan manajemen operasional satuan kerja	1 Layanan	1 Layanan	2.115.623
2422.994	Layanan Perkantoran INDIKATOR OUTPUT KEGIATAN 01 Jumlah bulan layanan	1 Layanan	1 Layanan	90.129.847
2423	KEGIATAN PEMBINAAN OPERASI DAN PEMELIHARAAN SUMBER DAYA AIR SERTA PENANGGULANGAN DARURAT AKIBAT BENCANA SASARAN KEGIATAN Meningkatnya pembinaan operasi dan pemeliharaan sumber daya air serta penanggulangan darurat akibat bencana			571.218.275

KETENTUAN

DIPA Induk ini dituangkan lebih lanjut ke dalam DIPA Petikan dan DIPA Petikan dimaksud berlaku sebagai dokumen pelaksanaan kegiatan Satker.



**DAFTAR ISI PELAKSANAAN ANGGARAN (DIPA) INDUK
TAHUN ANGGARAN 2019
NOMOR : DIPA-033.06-0/2019**



I. INFORMASI KINERJA DAN ANGGARAN PROGRAM

C. RINCIAN KINERJA PROGRAM DAN KEGIATAN :

(dalam ribuan rupiah)

KODE	PROGRAM / SASARAN PROGRAM / INDIKATOR KINERJA PROGRAM / OUTPUT PROGRAM / INDIKATOR OUTPUT PROGRAM KEGIATAN / SASARAN KEGIATAN / INDIKATOR KINERJA KEGIATAN / OUTPUT / INDIKATOR OUTPUT	TARGET / INDIKATOR	VOLUME / SATUAN	ALOKASI DANA
	INDIKATOR KINERJA KEGIATAN			
	01 Tingkat pembinaan operasi dan pemeliharaan sumber daya air serta penanggulangan darurat akibat bencana	100%		
2423.001	OUTPUT KEGIATAN NSPK pelaksanaan OP sarana prasarana SDA		2 N/S/P/K	2.984.157
	INDIKATOR OUTPUT KEGIATAN			
	01 Jumlah NSPK pelaksanaan OP sarana prasarana SDA	0 N/S/P/K		
2423.002	OUTPUT KEGIATAN Layanan pembinaan operasi dan pemeliharaan sarana prasarana SDA		34 BBWS/BWS	88.333.533
	INDIKATOR OUTPUT KEGIATAN			
	01 Jumlah BBWS/BWS yang dilayani	34 BBWS/BWS		
2423.003	OUTPUT KEGIATAN Layanan pembinaan pelaksanaan OP oleh Pemerintah Daerah		36 Pemda	4.814.538
	INDIKATOR OUTPUT KEGIATAN			
	01 Jumlah Pemda yang dilayani	28 Pemda		
2423.004	OUTPUT KEGIATAN Fasilitasi penyediaan peralatan pendukung OP		26 Unit	71.000.000
	INDIKATOR OUTPUT KEGIATAN			
	01 Jumlah peralatan yang disediakan	10 Unit		
2423.005	OUTPUT KEGIATAN Layanan tanggap darurat akibat bencana		1 Layanan	308.642.016
	INDIKATOR OUTPUT KEGIATAN			
	01 Jumlah layanan tanggap darurat	1 Layanan		

KETENTUAN

DIPA Induk ini dituangkan lebih lanjut ke dalam DIPA Petikan dan DIPA Petikan dimaksud berlaku sebagai dokumen pelaksanaan kegiatan Satker.



**DAFTAR ISIAN PELAKSANAAN ANGGARAN (DIPA) INDUK
TAHUN ANGGARAN 2019
NOMOR : DIPA-033.06-0/2019**



DS:2056-8003-9308-6400

I. INFORMASI KINERJA DAN ANGGARAN PROGRAM

C. RINCIAN KINERJA PROGRAM DAN KEGIATAN :

(dalam ribuan rupiah)


KODE	PROGRAM / SASARAN PROGRAM / INDIKATOR KINERJA PROGRAM / OUTPUT PROGRAM / INDIKATOR OUTPUT PROGRAM KEGIATAN / SASARAN KEGIATAN / INDIKATOR KINERJA KEGIATAN / OUTPUT / INDIKATOR OUTPUT	TARGET / INDIKATOR	VOLUME / SATUAN	ALOKASI DANA
2423.951	OUTPUT KEGIATAN Layanan Sarana dan Prasarana Internal INDIKATOR OUTPUT KEGIATAN 01 Jumlah layanan internal	1 layanan	1 Layanan	554.137
2423.970	OUTPUT KEGIATAN Layanan Dukungan Manajemen Satker INDIKATOR OUTPUT KEGIATAN 01 Jumlah layanan manajemen operasional satuan kerja	1 Layanan	1 Layanan	2.131.840
2423.994	OUTPUT KEGIATAN Layanan Perkantoran INDIKATOR OUTPUT KEGIATAN 01 Jumlah bulan layanan	1 Layanan	1 Layanan	92.758.054
2424	KEGIATAN PEMBINAAN PENGENDALIAN BANJIR, LAHAR, PENGELOLAAN DRAINASE UTAMA PERKOTAAN, DAN PENGAMAN PANTAI SASARAN KEGIATAN Meningkatnya pembinaan pengendalian banjir, lahar, pengelolaan drainase utama perkotaan, dan pengaman pantai INDIKATOR KINERJA KEGIATAN 01 Tingkat pembinaan pengendalian banjir, lahar, pengelolaan drainase utama perkotaan, dan pengaman pantai	100%		199.906.184
2424.001	OUTPUT KEGIATAN NSPK pengendalian banjir, lahar, pengelolaan drainase utama perkotaan, dan pengamanan pantai INDIKATOR OUTPUT KEGIATAN 01 Jumlah NSPK pengendalian banjir, lahar, pengelolaan drainase utama perkotaan, dan pengamanan pantai	1 N/S/P/K	1 N/S/P/K	300.000

KETENTUAN

DIPA Induk ini dituangkan lebih lanjut ke dalam DIPA Petikan dan DIPA Petikan dimaksud berlaku sebagai dokumen pelaksanaan kegiatan Satker.



**DAFTAR ISI PELAKSANAAN ANGGARAN (DIPA) INDUK
TAHUN ANGGARAN 2019
NOMOR : DIPA-033.06-0/2019**



I. INFORMASI KINERJA DAN ANGGARAN PROGRAM

C. RINCIAN KINERJA PROGRAM DAN KEGIATAN :

(dalam ribuan rupiah)


KODE	PROGRAM / SASARAN PROGRAM / INDIKATOR KINERJA PROGRAM / OUTPUT PROGRAM / INDIKATOR OUTPUT PROGRAM KEGIATAN / SASARAN KEGIATAN / INDIKATOR KINERJA KEGIATAN / OUTPUT / INDIKATOR OUTPUT	TARGET / INDIKATOR	VOLUME / SATUAN	ALOKASI DANA
2424.002	OUTPUT KEGIATAN Layanan pembinaan pengendalian banjir, lahar, pengelolaan drainase utama perkotaan, dan pengamanan pantai		34 BBWS/BWS	115.399.968
	INDIKATOR OUTPUT KEGIATAN 01 Jumlah BBWS/BWS yang dilayani	34 BBWS/BWS		
2424.951	OUTPUT KEGIATAN Layanan Sarana dan Prasarana Internal		1 Layanan	664.265
	INDIKATOR OUTPUT KEGIATAN 01 Jumlah layanan internal	1 layanan		
2424.970	OUTPUT KEGIATAN Layanan Dukungan Manajemen Satker		1 Layanan	4.087.999
	INDIKATOR OUTPUT KEGIATAN 01 Jumlah layanan manajemen operasional satuan kerja	1 Layanan		
2424.994	OUTPUT KEGIATAN Layanan Perkantoran		1 Layanan	79.453.952
	INDIKATOR OUTPUT KEGIATAN 01 Jumlah bulan layanan	1 Layanan		
5301	KEGIATAN PEMBINAAN BENDUNGAN, DANAU, DAN BANGUNAN PENAMPUNG AIR LAINNYA SASARAN KEGIATAN Meningkatnya pembinaan bendungan, danau, dan bangunan penampung air lainnya INDIKATOR KINERJA KEGIATAN 01 Tingkat pembinaan bendungan, danau, dan bangunan penampung air lainnya	100%		27.254.367

KETENTUAN

DIPA Induk ini dituangkan lebih lanjut ke dalam DIPA Petikan dan DIPA Petikan dimaksud berlaku sebagai dokumen pelaksanaan kegiatan Satker.



**DAFTAR ISIAN PELAKSANAAN ANGGARAN (DIPA) INDUK
TAHUN ANGGARAN 2019
NOMOR : DIPA-033.06-0/2019**



I. INFORMASI KINERJA DAN ANGGARAN PROGRAM

C. RINCIAN KINERJA PROGRAM DAN KEGIATAN :

(dalam ribuan rupiah)


KODE	PROGRAM / SASARAN PROGRAM / INDIKATOR KINERJA PROGRAM / OUTPUT PROGRAM / INDIKATOR OUTPUT PROGRAM KEGIATAN / SASARAN KEGIATAN / INDIKATOR KINERJA KEGIATAN / OUTPUT / INDIKATOR OUTPUT	TARGET / INDIKATOR	VOLUME / SATUAN	ALOKASI DANA
5301.002	OUTPUT KEGIATAN Layanan pembinaan bendungan dan bangunan penampung air lainnya		34 BBWS/BWS	20.248.152
	INDIKATOR OUTPUT KEGIATAN 01 Jumlah BBWS/BWS yang dilayani	34 BBWS/BWS		
5301.951	OUTPUT KEGIATAN Layanan Sarana dan Prasarana Internal		1 Layanan	45.000
	INDIKATOR OUTPUT KEGIATAN 01 Jumlah layanan internal	1 layanan		
5301.970	OUTPUT KEGIATAN Layanan Dukungan Manajemen Satker		1 Layanan	4.107.721
	INDIKATOR OUTPUT KEGIATAN 01 Layanan manajemen operasional satuan kerja	1 Layanan		
5301.994	OUTPUT KEGIATAN Layanan Perkantoran		1 Layanan	2.853.494
	INDIKATOR OUTPUT KEGIATAN 01 Jumlah bulan layanan	1 Layanan		
5302	KEGIATAN PEMBINAAN PENGELOLAAN AIR TANAH DAN AIR BAKU SASARAN KEGIATAN Meningkatnya pembinaan pengelolaan air tanah dan air baku INDIKATOR KINERJA KEGIATAN 01 Tingkat pembinaan pengelolaan air tanah dan air baku	100%		22.374.317

KETENTUAN

DIPA Induk ini dituangkan lebih lanjut ke dalam DIPA Petikan dan DIPA Petikan dimaksud berlaku sebagai dokumen pelaksanaan kegiatan Satker.



**DAFTAR ISI AN PELAKSANAAN ANGGARAN (DIPA) INDUK
TAHUN ANGGARAN 2019
NOMOR : DIPA-033.06-0/2019**



I. INFORMASI KINERJA DAN ANGGARAN PROGRAM

C. RINCIAN KINERJA PROGRAM DAN KEGIATAN :

(dalam ribuan rupiah)


KODE	PROGRAM / SASARAN PROGRAM / INDIKATOR KINERJA PROGRAM / OUTPUT PROGRAM / INDIKATOR OUTPUT PROGRAM KEGIATAN / SASARAN KEGIATAN / INDIKATOR KINERJA KEGIATAN / OUTPUT / INDIKATOR OUTPUT	TARGET / INDIKATOR	VOLUME / SATUAN	ALOKASI DANA
5302.001	OUTPUT KEGIATAN NSPK air tanah dan air baku INDIKATOR OUTPUT KEGIATAN 01 Jumlah NSPK air tanah dan air baku	3 N/S/P/K	2 N/S/P/K	1.124.314
5302.002	OUTPUT KEGIATAN Layanan pembinaan air tanah dan air baku INDIKATOR OUTPUT KEGIATAN 01 Jumlah BBWS/BWS yang dilayani	34 BBWS/BWS	34 BBWS/BWS	16.805.738
5302.951	OUTPUT KEGIATAN Layanan Sarana dan Prasarana Internal INDIKATOR OUTPUT KEGIATAN 01 Jumlah layanan internal	1 Layanan	1 Layanan	1.331.858
5302.970	OUTPUT KEGIATAN Layanan Dukungan Manajemen Satker INDIKATOR OUTPUT KEGIATAN 01 Jumlag layanan manajemen operasional satuan kerja	1 Layanan	1 Layanan	1.041.210
5302.994	OUTPUT KEGIATAN Layanan Perkantoran INDIKATOR OUTPUT KEGIATAN 01 Jumlah layanan	1 layanan	1 Layanan	2.071.197
03	OUTPUT PROGRAM Konsep kebijakan pengelolaan SDA			10.020.385

KETENTUAN

DIPA Induk ini dituangkan lebih lanjut ke dalam DIPA Petikan dan DIPA Petikan dimaksud berlaku sebagai dokumen pelaksanaan kegiatan Satker.



**DAFTAR ISI AN PELAKSANAAN ANGGARAN (DIPA) INDUK
TAHUN ANGGARAN 2019
NOMOR : DIPA-033.06-0/2019**



I. INFORMASI KINERJA DAN ANGGARAN PROGRAM

C. RINCIAN KINERJA PROGRAM DAN KEGIATAN :

(dalam ribuan rupiah)


KODE	PROGRAM / SASARAN PROGRAM / INDIKATOR KINERJA PROGRAM / OUTPUT PROGRAM / INDIKATOR OUTPUT PROGRAM KEGIATAN / SASARAN KEGIATAN / INDIKATOR KINERJA KEGIATAN / OUTPUT / INDIKATOR OUTPUT	TARGET / INDIKATOR	VOLUME / SATUAN	ALOKASI DANA
	INDIKATOR OUTPUT PROGRAM 01 Jumlah dokumen konsep kebijakan pengelolaan SDA	1dokumen		
2418	KEGIATAN DUKUNGAN MANAJEMEN DEWAN SUMBER DAYA AIR NASIONAL (DSDAN) SASARAN KEGIATAN Meningkatnya dukungan manajemen Dewan Sumber Daya Air Nasional (DSDAN) INDIKATOR KINERJA KEGIATAN 01 Tingkat dukungan manajemen Dewan Sumber Daya Air Nasional (DSDAN)	100%		10.020.385
2418.001	OUTPUT KEGIATAN Kebijakan dan program pengelolaan SDA nasional INDIKATOR OUTPUT KEGIATAN 01 Jumlah dokumen kebijakan dan program pengelolaan SDA nasional		5 Dokumen	3.943.023
2418.002	OUTPUT KEGIATAN Layanan data dan informasi INDIKATOR OUTPUT KEGIATAN 01 Jumlah layanan yang diberikan	1 Dokumen	1 Layanan	2.490.000
2418.951	OUTPUT KEGIATAN Layanan Sarana dan Prasarana Internal INDIKATOR OUTPUT KEGIATAN 01 Jumlah layanan internal	1 layanan	1 Layanan	200.000
2418.970	OUTPUT KEGIATAN Layanan Dukungan Manajemen Satker INDIKATOR OUTPUT KEGIATAN 01 Jumlah layanan manajemen operasional satuan kerja	1 Layanan	1 Layanan	1.631.435

KETENTUAN

DIPA Induk ini dituangkan lebih lanjut ke dalam DIPA Petikan dan DIPA Petikan dimaksud berlaku sebagai dokumen pelaksanaan kegiatan Satker.



**DAFTAR ISI PELAKSANAAN ANGGARAN (DIPA) INDUK
TAHUN ANGGARAN 2019
NOMOR : DIPA-033.06-0/2019**



I. INFORMASI KINERJA DAN ANGGARAN PROGRAM

C. RINCIAN KINERJA PROGRAM DAN KEGIATAN :

(dalam ribuan rupiah)


KODE	PROGRAM / SASARAN PROGRAM / INDIKATOR KINERJA PROGRAM / OUTPUT PROGRAM / INDIKATOR OUTPUT PROGRAM KEGIATAN / SASARAN KEGIATAN / INDIKATOR KINERJA KEGIATAN / OUTPUT / INDIKATOR OUTPUT	TARGET / INDIKATOR	VOLUME / SATUAN	ALOKASI DANA
2418.994	OUTPUT KEGIATAN Layanan Perkantoran INDIKATOR OUTPUT KEGIATAN 01 Jumlah layanan	1 Layanan	1 Layanan	1.755.927
04	OUTPUT PROGRAM Output Internal Eselon 1 INDIKATOR OUTPUT PROGRAM 01 Jumlah layanan internal	1layanan		582.127.829
2421	KEGIATAN DUKUNGAN MANAJEMEN DAN PELAKSANAAN TUGAS TEKNIS LAINNYA DITJEN SUMBER DAYA AIR SASARAN KEGIATAN Meningkatnya dukungan manajemen dan pelaksanaan tugas teknis lainnya Ditjen Sumber Daya Air INDIKATOR KINERJA KEGIATAN 01 Tingkat dukungan manajemen dan pelaksanaan tugas teknis lainnya Ditjen Sumber Daya Air	100%		582.127.829
2421.950	OUTPUT KEGIATAN Layanan Dukungan Manajemen Eselon I INDIKATOR OUTPUT KEGIATAN 01 Jumlah layanan Sekretariat Direktorat Jenderal SDA	1 layanan	1 Layanan	35.303.755
2421.951	OUTPUT KEGIATAN Layanan Sarana dan Prasarana Internal INDIKATOR OUTPUT KEGIATAN 01 Jumlah layanan internal	1 layanan	1 Layanan	9.554.250

KETENTUAN

DIPA Induk ini dituangkan lebih lanjut ke dalam DIPA Petikan dan DIPA Petikan dimaksud berlaku sebagai dokumen pelaksanaan kegiatan Satker.



**DAFTAR ISIAN PELAKSANAAN ANGGARAN (DIPA) INDUK
TAHUN ANGGARAN 2019
NOMOR : DIPA-033.06-0/2019**



DS:2056-8003-9308-6400

I. INFORMASI KINERJA DAN ANGGARAN PROGRAM

C. RINCIAN KINERJA PROGRAM DAN KEGIATAN :

(dalam ribuan rupiah)


KODE	PROGRAM / SASARAN PROGRAM / INDIKATOR KINERJA PROGRAM / OUTPUT PROGRAM / INDIKATOR OUTPUT PROGRAM KEGIATAN / SASARAN KEGIATAN / INDIKATOR KINERJA KEGIATAN / OUTPUT / INDIKATOR OUTPUT	TARGET / INDIKATOR	VOLUME / SATUAN	ALOKASI DANA
2421.970	OUTPUT KEGIATAN Layanan Dukungan Manajemen Satker		1 Layanan	1.935.362
	INDIKATOR OUTPUT KEGIATAN 01 Jumlah layanan manajemen operasional satuan kerja	1 Layanan		
2421.994	OUTPUT KEGIATAN Layanan Perkantoran		1 Layanan	535.334.462
	INDIKATOR OUTPUT KEGIATAN 01 Jumlah bulan layanan	1 Layanan		
033.06.15	PROGRAM PENGENDALIAN LUMPUR SIDOARJO SASARAN PROGRAM Meningkatnya pengendalian lumpur Sidoarjo INDIKATOR KINERJA PROGRAM 01 Tingkat layanan sarana prasarana pengendalian lumpur Sidoarjo	60%		425.000.000
01	OUTPUT PROGRAM Infrastruktur pengendalian lumpur Sidoarjo INDIKATOR OUTPUT PROGRAM 01 Peningkatan penanganan luapan lumpur 02 Peningkatan pengembangan infrastruktur penanganan luapan lumpur	60% 90%		425.000.000
2407	KEGIATAN PEMBINAAN PENGENDALIAN LUMPUR SIDOARJO SASARAN KEGIATAN Tingkat dukungan pembinaan Pengendalian lumpur Sidoarjo			86.062.983

KETENTUAN

DIPA Induk ini dituangkan lebih lanjut ke dalam DIPA Petikan dan DIPA Petikan dimaksud berlaku sebagai dokumen pelaksanaan kegiatan Satker.



**DAFTAR ISI PELAKSANAAN ANGGARAN (DIPA) INDUK
TAHUN ANGGARAN 2019
NOMOR : DIPA-033.06-0/2019**



I. INFORMASI KINERJA DAN ANGGARAN PROGRAM

C. RINCIAN KINERJA PROGRAM DAN KEGIATAN :

(dalam ribuan rupiah)


KODE	PROGRAM / SASARAN PROGRAM / INDIKATOR KINERJA PROGRAM / OUTPUT PROGRAM / INDIKATOR OUTPUT PROGRAM KEGIATAN / SASARAN KEGIATAN / INDIKATOR KINERJA KEGIATAN / OUTPUT / INDIKATOR OUTPUT	TARGET / INDIKATOR	VOLUME / SATUAN	ALOKASI DANA
	INDIKATOR KINERJA KEGIATAN			
	01 Jumlah berkas sosial yang ditangani	1berkas		
2407.001	OUTPUT KEGIATAN NSPK Pengendalian Lumpur		2 N/S/P/K	1.600.000
	INDIKATOR OUTPUT KEGIATAN			
	01 Jumlah NSPK untuk mendukung pengendalian lumpur Sidoarjo	2 N/S/P/K		
2407.002	OUTPUT KEGIATAN Layanan Pembinaan Pengendalian Lumpur Sidoarjo		1 Layanan	3.054.092
	INDIKATOR OUTPUT KEGIATAN			
	01 Jumlah layanan pembinaan pengendalian lumpur Sidoarjo	1 layanan		
2407.003	OUTPUT KEGIATAN Dampak Sosial Yang Ditangani		35 Berkas	32.162.596
	INDIKATOR OUTPUT KEGIATAN			
	01 Jumlah berkas yang ditangani	35 berkas		
2407.004	OUTPUT KEGIATAN Layanan Dukungan manajemen Pusat Pengendalian Lumpur Sidoarjo		1 Layanan	14.086.043
	INDIKATOR OUTPUT KEGIATAN			
	01 Jumlah layanan Pusat Pengendalian Lumpur Sidoarjo	1 layanan		
2407.951	OUTPUT KEGIATAN Layanan Sarana dan Prasarana Internal		1 Layanan	19.100.000
	INDIKATOR OUTPUT KEGIATAN			
	01 Jumlah layanan internal	1 Layanan		

KETENTUAN

DIPA Induk ini dituangkan lebih lanjut ke dalam DIPA Petikan dan DIPA Petikan dimaksud berlaku sebagai dokumen pelaksanaan kegiatan Satker.



**DAFTAR ISIAN PELAKSANAAN ANGGARAN (DIPA) INDUK
TAHUN ANGGARAN 2019
NOMOR : DIPA-033.06-0/2019**



I. INFORMASI KINERJA DAN ANGGARAN PROGRAM

C. RINCIAN KINERJA PROGRAM DAN KEGIATAN :

(dalam ribuan rupiah)


KODE	PROGRAM / SASARAN PROGRAM / INDIKATOR KINERJA PROGRAM / OUTPUT PROGRAM / INDIKATOR OUTPUT PROGRAM KEGIATAN / SASARAN KEGIATAN / INDIKATOR KINERJA KEGIATAN / OUTPUT / INDIKATOR OUTPUT	TARGET / INDIKATOR	VOLUME / SATUAN	ALOKASI DANA
2407.994	OUTPUT KEGIATAN Layanan Perkantoran INDIKATOR OUTPUT KEGIATAN 01 Jumlah bulan layanan	1 layanan	1 Layanan	16.060.252
2408	KEGIATAN PENGENDALIAN LUMPUR SIDOARJO SASARAN KEGIATAN Meningkatnya Kinerja Layanan Pengendalian Lumpur INDIKATOR KINERJA KEGIATAN 01 Jumlah volume luapan lumpur yang ditangani 02 Jumlah panjang tanggul dan infrastruktur lainnya yang dibangun	40Juta m3 0km		338.937.017
2408.001	OUTPUT KEGIATAN Rencana teknis untuk pengendalian lumpur Sidoarjo INDIKATOR OUTPUT KEGIATAN 01 Jumlah dokumen rencana teknis untuk pengendalian lumpur Sidoarjo	9 dokumen	9 dokumen	11.716.279
2408.002	OUTPUT KEGIATAN Luapan Lumpur yang Ditangani INDIKATOR OUTPUT KEGIATAN 01 Volume luapan lumpur yang ditangani	31 juta m3	31 juta m3	157.186.470
2408.003	OUTPUT KEGIATAN Tanggul dan Infrastruktur Lainnya yang Dibangun INDIKATOR OUTPUT KEGIATAN 01 Panjang tanggul dan infrastruktur lainnya yang dibangun	2,39 km	2,39 km	36.701.018

KETENTUAN

DIPA Induk ini dituangkan lebih lanjut ke dalam DIPA Petikan dan DIPA Petikan dimaksud berlaku sebagai dokumen pelaksanaan kegiatan Satker.



**DAFTAR ISIAN PELAKSANAAN ANGGARAN (DIPA) INDUK
TAHUN ANGGARAN 2019
NOMOR : DIPA-033.06-0/2019**



DS:2056-8003-9308-6400

I. INFORMASI KINERJA DAN ANGGARAN PROGRAM

C. RINCIAN KINERJA PROGRAM DAN KEGIATAN :

(dalam ribuan rupiah)

KODE	PROGRAM / SASARAN PROGRAM / INDIKATOR KINERJA PROGRAM / OUTPUT PROGRAM / INDIKATOR OUTPUT PROGRAM KEGIATAN / SASARAN KEGIATAN / INDIKATOR KINERJA KEGIATAN / OUTPUT / INDIKATOR OUTPUT	TARGET / INDIKATOR	VOLUME / SATUAN	ALOKASI DANA
2408.004	OUTPUT KEGIATAN Tanggul dan Infrastruktur Lainnya yang Direhabilitasi/Ditingkatkan INDIKATOR OUTPUT KEGIATAN 01 Panjang tanggul dan infrastruktur lainnya yang direhabilitasi/ditingkatkan	8,27 km	8,27 km	107.524.850
2408.005	OUTPUT KEGIATAN Tanggul dan Infrastruktur Lainnya yang Dipelihara INDIKATOR OUTPUT KEGIATAN 01 Panjang tanggul dan infrastruktur lainnya yang dipelihara	7,7 km	7,7 km	12.000.000
2408.006	OUTPUT KEGIATAN Kawasan di luar PAT yang ditata INDIKATOR OUTPUT KEGIATAN 01 Luas kawasan di luar PAT yang ditata	1 hektar	1 hektar	13.708.400
2408.970	OUTPUT KEGIATAN Layanan Dukungan Manajemen Satker INDIKATOR OUTPUT KEGIATAN 01 Jumlah layanan manajemen operasional satuan kerja	1 Layanan	1 Layanan	100.000

KETENTUAN


DIPA Induk ini dituangkan lebih lanjut ke dalam DIPA Petikan dan DIPA Petikan dimaksud berlaku sebagai dokumen pelaksanaan kegiatan Satker.

Jakarta, 05 Desember 2018
a.n. MENTERI PEKERJAAN UMUM DAN PERUMAHAN RAKYAT
SEKRETARIS JENDERAL

Prof. ANITA FIRMANTI
NIP 196006151987032001



**DAFTAR ISIAN PELAKSANAAN ANGGARAN (DIPA) INDUK
TAHUN ANGGARAN 2019
NOMOR : DIPA-033.06-0/2019**



II. RINCIAN ALOKASI ANGGARAN PER SATKER

A. IDENTITAS UNIT :

1. KEMENTERIAN NEGARA / LEMBAGA : 033 KEMENTERIAN PEKERJAAN UMUM DAN PERUMAHAN RAKYAT
2. UNIT ORGANISASI : 033.06 DITJEN SUMBER DAYA AIR
3. PAGU : Rp.39.726.515.171.000
(TIGA PULUH SEMBILAN TRILIUN TUJUH RATUS DUA PULUH ENAM MILIAR LIMA RATUS LIMA BELAS JUTA SERATUS TUJUH PULUH SATU RIBU RUPIAH)

B. RINCIAN ALOKASI ANGGARAN PER SATKER

(dalam ribuan rupiah)


NO	KODE	PROGRAM / PROPINSI / SATKER / SUMBER DANA	KP KD DK TP UB	JENIS BELANJA				PAGU/TARGET PENDAPATAN	TERCATAT
				PEGAWAI	BARANG	MODAL	BANTUAN SOSIAL		
1	2	3	4	5	6	7	8	9=5+6+7+8	10
	033.06.10	Program Pengelolaan Sumber Daya Air		867.468.332	7.180.540.453	31.253.506.386	0	39.301.515.171	2.842.675.520
	01	DKI JAKARTA		803.525.258	2.972.582.156	1.407.152.237	0	5.183.259.651	2.410.666.511
	010100	OPERASI DAN PEMELIHARAAN SUMBER DAYA AIR CILIWUNG CISADANE	KP	0	103.098.906	0	0	103.098.906	0
	A00	RM		0	90.198.906	0	0	90.198.906	0
	B23	PLN		0	12.900.000	0	0	12.900.000	0
	400696	PUSAT BENDUNGAN	KP	274.895	16.414.720	10.564.752	0	27.254.367	0
	A00	RM		274.895	16.414.720	1.191.600	0	17.881.215	0
	B23	PLN		0	0	9.373.152	0	9.373.152	0
	400697	Pusat Air Tanah dan Air Baku	KP	399.260	21.482.599	492.458	0	22.374.317	839.400
	A00	RM		399.260	9.834.999	492.458	0	10.726.717	839.400
	B12	PLN		0	11.647.600	0	0	11.647.600	0
	403468	SNVT PEMBANGUNAN BENDUNGAN BBWS CILIWUNG CISADANE	KP	0	5.950.000	460.164.964	0	466.114.964	0
	A00	RM		0	5.950.000	460.164.964	0	466.114.964	0
	403477	SNVT PEMBANGUNAN TERPADU PESISIR IBUKOTA NEGARA	KP	0	4.500.000	200.300.000	0	204.800.000	0
	A00	RM		0	4.500.000	200.300.000	0	204.800.000	0
	491272	DIREKTORAT IRIGASI DAN RAWA	KP	86.818.857	19.416.613	150.917.632	0	257.153.102	250.000
	A00	RM		86.818.857	19.416.613	0	0	106.235.470	0
	B23	PLN		0	0	150.917.632	0	150.917.632	250.000
	491561	DIREKTORAT PENGEMBANGAN JARINGAN SUMBER DAYA AIR	KP	17.789.385	205.975.924	700.000	0	224.465.309	0

KETENTUAN

DIPA Induk ini dituangkan lebih lanjut ke dalam DIPA Petikan dan DIPA Petikan dimaksud berlaku sebagai dokumen pelaksanaan kegiatan Satker.



**DAFTAR ISIAN PELAKSANAAN ANGGARAN (DIPA) INDUK
TAHUN ANGGARAN 2019
NOMOR : DIPA-033.06-0/2019**



II. RINCIAN ALOKASI ANGGARAN PER SATKER

A. IDENTITAS UNIT :

1. KEMENTERIAN NEGARA / LEMBAGA : 033 KEMENTERIAN PEKERJAAN UMUM DAN PERUMAHAN RAKYAT
2. UNIT ORGANISASI : 033.06 DITJEN SUMBER DAYA AIR
3. PAGU : Rp.39.726.515.171.000
(TIGA PULUH SEMBILAN TRILIUN TUJUH RATUS DUA PULUH ENAM MILIAR LIMA RATUS LIMA BELAS JUTA SERATUS TUJUH PULUH SATU RIBU RUPIAH)

B. RINCIAN ALOKASI ANGGARAN PER SATKER

(dalam ribuan rupiah)


NO	KODE	PROGRAM / PROPINSI / SATKER / SUMBER DANA	KP KD DK TP UB	JENIS BELANJA				PAGU/TARGET PENDAPATAN	TERCATAT
				PEGAWAI	BARANG	MODAL	BANTUAN SOSIAL		
1	2	3	4	5	6	7	8	9=5+6+7+8	10
	A00	RM		17.789.385	177.551.628	700.000	0	196.041.013	0
	B12	PLN		0	11.924.296	0	0	11.924.296	0
	B23	PLN		0	16.500.000	0	0	16.500.000	0
	491577	DIREKTORAT BINA PENATAGUNAAN SUMBER DAYA AIR	KP	11.748.293	32.775.021	993.000	0	45.516.314	260.000
	A00	RM		11.748.293	32.775.021	993.000	0	45.516.314	260.000
	491612	DIREKTORAT BINA OPERASI DAN PEMELIHARAAN	KP	85.957.553	2.427.706.585	82.554.137	0	2.596.218.275	2.403.416.711
	A00	RM		85.957.553	2.372.753.076	71.554.137	0	2.530.264.766	2.403.416.711
	B13	PLN		0	2.250.000	0	0	2.250.000	0
	B23	PLN		0	52.703.509	11.000.000	0	63.703.509	0
	491628	DIREKTORAT SUNGAI DAN PANTAI	KP	75.067.755	13.703.408	111.135.021	0	199.906.184	550.000
	A00	RM		75.067.755	13.236.861	214.265	0	88.518.881	0
	B12	PLN		0	0	69.985.600	0	69.985.600	100.000
	B23	PLN		0	466.547	40.935.156	0	41.401.703	450.000
	498031	SNVT PELAKSANAAN JARINGAN PEMANFAATAN AIR CILIWUNG - CISADANE	KP	0	5.698.586	142.642.009	0	148.340.595	0
	A00	RM		0	5.243.926	130.315.716	0	135.559.642	0
	B23	PLN		0	454.660	6.626.293	0	7.080.953	0
	K03	PBS		0	0	5.700.000	0	5.700.000	0
	498128	SNVT PELAKSANAAN JARINGAN SUMBER AIR CILIWUNG-CISADANE	KP	0	2.176.700	234.399.654	0	236.576.354	700.000
	A00	RM		0	2.176.700	59.499.654	0	61.676.354	700.000

KETENTUAN

DIPA Induk ini dituangkan lebih lanjut ke dalam DIPA Petikan dan DIPA Petikan dimaksud berlaku sebagai dokumen pelaksanaan kegiatan Satker.



**DAFTAR ISIAN PELAKSANAAN ANGGARAN (DIPA) INDUK
TAHUN ANGGARAN 2019
NOMOR : DIPA-033.06-0/2019**



DS:2056-8003-9308-6400

II. RINCIAN ALOKASI ANGGARAN PER SATKER

A. IDENTITAS UNIT :

1. KEMENTERIAN NEGARA / LEMBAGA : 033 KEMENTERIAN PEKERJAAN UMUM DAN PERUMAHAN RAKYAT
2. UNIT ORGANISASI : 033.06 DITJEN SUMBER DAYA AIR
3. PAGU : Rp.39.726.515.171.000
(TIGA PULUH SEMBILAN TRILIUN TUJUH RATUS DUA PULUH ENAM MILIAR LIMA RATUS LIMA BELAS JUTA SERATUS TUJUH PULUH SATU RIBU RUPIAH)

B. RINCIAN ALOKASI ANGGARAN PER SATKER

(dalam ribuan rupiah)


NO	KODE	PROGRAM / PROPINSI / SATKER / SUMBER DANA	KP KD DK TP UB	JENIS BELANJA				PAGU/TARGET PENDAPATAN	TERCATAT
				PEGAWAI	BARANG	MODAL	BANTUAN SOSIAL		
1	2	3	4	5	6	7	8	9=5+6+7+8	10
	B23	PLN		0	0	74.900.000	0	74.900.000	0
	C00	RMP		0	0	100.000.000	0	100.000.000	0
	505140	SEKRETARIAT DEWAN SUMBER DAYA AIR NASIONAL	KP	340.116	9.480.269	200.000	0	10.020.385	0
	A00	RM		340.116	9.480.269	200.000	0	10.020.385	0
	622220	SEKRETARIAT DIREKTORAT JENDERAL SUMBER DAYA AIR	KP	523.713.822	50.209.357	8.204.650	0	582.127.829	4.650.400
	A00	RM		523.713.822	49.859.407	8.204.650	0	581.777.879	4.650.400
	D00	PNBP		0	349.950	0	0	349.950	0
		Target Pendapatan						700.000	
	633810	BALAI BESAR WILAYAH SUNGAI CILIWUNG-CISADANE	KP	1.171.566	28.033.099	3.383.960	0	32.588.625	0
	A00	RM		1.171.566	27.823.099	3.293.960	0	32.288.625	0
	B23	PLN		0	210.000	90.000	0	300.000	0
	648130	BALAI BENDUNGAN	KP	243.756	25.960.369	500.000	0	26.704.125	0
	A00	RM		243.756	16.060.369	400.000	0	16.704.125	0
	B23	PLN		0	9.900.000	100.000	0	10.000.000	0
	02	JAWA BARAT		6.554.792	535.965.906	3.534.299.769	0	4.076.820.467	46.620.289
	020100	OPERASI DAN PEMELIHARAAN SUMBER DAYA AIR CITARUM	KP	0	134.165.063	48.803.214	0	182.968.277	0
	A00	RM		0	133.915.063	0	0	133.915.063	0
	B23	PLN		0	250.000	48.803.214	0	49.053.214	0
	020104	OPERASI DAN PEMELIHARAAN SUMBER DAYA AIR CIMANUK CISANGGARUNG	KP	0	69.733.210	0	0	69.733.210	0

KETENTUAN

DIPA Induk ini dituangkan lebih lanjut ke dalam DIPA Petikan dan DIPA Petikan dimaksud berlaku sebagai dokumen pelaksanaan kegiatan Satker.



**DAFTAR ISIAN PELAKSANAAN ANGGARAN (DIPA) INDUK
TAHUN ANGGARAN 2019
NOMOR : DIPA-033.06-0/2019**



DS:2056-8003-9308-6400

II. RINCIAN ALOKASI ANGGARAN PER SATKER

A. IDENTITAS UNIT :

1. KEMENTERIAN NEGARA / LEMBAGA : 033 KEMENTERIAN PEKERJAAN UMUM DAN PERUMAHAN RAKYAT
2. UNIT ORGANISASI : 033.06 DITJEN SUMBER DAYA AIR
3. PAGU : Rp.39.726.515.171.000
(TIGA PULUH SEMBILAN TRILIUN TUJUH RATUS DUA PULUH ENAM MILIAR LIMA RATUS LIMA BELAS JUTA SERATUS TUJUH PULUH SATU RIBU RUPIAH)

B. RINCIAN ALOKASI ANGGARAN PER SATKER

(dalam ribuan rupiah)

NO	KODE	PROGRAM / PROPINSI / SATKER / SUMBER DANA	KP KD DK TP UB	JENIS BELANJA				PAGU/TARGET PENDAPATAN	TERCATAT
				PEGAWAI	BARANG	MODAL	BANTUAN SOSIAL		
1	2	3	4	5	6	7	8	9=5+6+7+8	10
	A00	RM		0	64.582.496	0	0	64.582.496	0
	B23	PLN		0	5.150.714	0	0	5.150.714	0
	020105	OPERASI DAN PEMELIHARAAN SUMBER DAYA AIR CITANDUY	KP	0	71.622.295	0	0	71.622.295	0
	A00	RM		0	67.336.581	0	0	67.336.581	0
	B23	PLN		0	4.285.714	0	0	4.285.714	0
	029351	DINAS SUMBER DAYA AIR PROVINSI JAWA BARAT	TP	0	103.171.870	0	0	103.171.870	0
	A00	RM		0	103.171.870	0	0	103.171.870	0
	403470	SNVT PEMBANGUNAN BENDUNGAN BBWS CITANDUY	KP	0	4.050.000	613.701.130	0	617.751.130	0
	A00	RM		0	4.050.000	573.201.130	0	577.251.130	0
	K03	PBS		0	0	40.500.000	0	40.500.000	0
	498134	SNVT PELAKSANAAN JARINGAN SUMBER AIR CITARUM	KP	0	4.000.000	804.666.661	0	808.666.661	300.000
	A00	RM		0	4.000.000	695.461.737	0	699.461.737	300.000
	B23	PLN		0	0	94.204.924	0	94.204.924	0
	K03	PBS		0	0	15.000.000	0	15.000.000	0
	498136	SNVT PELAKSANAAN JARINGAN PEMANFAATAN AIR CITARUM	KP	0	4.160.085	291.882.079	0	296.042.164	0
	A00	RM		0	4.128.765	169.413.399	0	173.542.164	0
	B23	PLN		0	0	1.500.000	0	1.500.000	0
	K03	PBS		0	31.320	120.968.680	0	121.000.000	0
	498140	SNVT PELAKSANAAN JARINGAN SUMBER AIR CITANDUY	KP	0	11.600.000	0	0	11.600.000	0

KETENTUAN

DIPA Induk ini dituangkan lebih lanjut ke dalam DIPA Petikan dan DIPA Petikan dimaksud berlaku sebagai dokumen pelaksanaan kegiatan Satker.



**DAFTAR ISIAN PELAKSANAAN ANGGARAN (DIPA) INDUK
TAHUN ANGGARAN 2019
NOMOR : DIPA-033.06-0/2019**



DS:2056-8003-9308-6400

II. RINCIAN ALOKASI ANGGARAN PER SATKER

A. IDENTITAS UNIT :

1. KEMENTERIAN NEGARA / LEMBAGA : 033 KEMENTERIAN PEKERJAAN UMUM DAN PERUMAHAN RAKYAT
2. UNIT ORGANISASI : 033.06 DITJEN SUMBER DAYA AIR
3. PAGU : Rp.39.726.515.171.000
(TIGA PULUH SEMBILAN TRILIUN TUJUH RATUS DUA PULUH ENAM MILIAR LIMA RATUS LIMA BELAS JUTA SERATUS TUJUH PULUH SATU RIBU RUPIAH)

B. RINCIAN ALOKASI ANGGARAN PER SATKER

(dalam ribuan rupiah)


NO	KODE	PROGRAM / PROPINSI / SATKER / SUMBER DANA	KP KD DK TP UB	JENIS BELANJA				PAGU/TARGET PENDAPATAN	TERCATAT
				PEGAWAI	BARANG	MODAL	BANTUAN SOSIAL		
1	2	3	4	5	6	7	8	9=5+6+7+8	10
	A00	RM		0	11.600.000	0	0	11.600.000	0
	498145	SNVT PELAKSANAAN JARINGAN PEMANFAATAN AIR CITANDUY	KP	0	4.742.076	225.460.893	0	230.202.969	0
	A00	RM		0	4.732.076	24.470.893	0	29.202.969	0
	B23	PLN		0	10.000	990.000	0	1.000.000	0
	K03	PBS		0	0	200.000.000	0	200.000.000	0
	498159	SNVT PELAKSANAAN JARINGAN SUMBER AIR CIMANUK-CISANGGARUNG	KP	0	7.308.920	45.891.080	0	53.200.000	0
	A00	RM		0	7.308.920	45.891.080	0	53.200.000	0
	498162	SNVT PELAKSANAAN JARINGAN PEMANFAATAN AIR CIMANUK-CISANGGARUNG	KP	0	8.201.888	903.110.706	0	911.312.594	11.653.080
	A00	RM		0	8.179.198	292.719.396	0	300.898.594	11.653.080
	B23	PLN		0	22.690	513.417.310	0	513.440.000	0
	K03	PBS		0	0	96.974.000	0	96.974.000	0
	498366	SNVT PEMBANGUNAN BENDUNGAN BBWS CIMANUK CISANGGARUNG	KP	0	11.700.170	541.861.128	0	553.561.298	20.984.264
	A00	RM		0	11.040.170	528.461.128	0	539.501.298	20.984.264
	K03	PBS		0	660.000	13.400.000	0	14.060.000	0
	633826	BALAI BESAR WILAYAH SUNGAI CITARUM	KP	2.719.482	30.626.010	29.985.982	0	63.331.474	11.075.000
	A00	RM		2.719.482	28.426.010	22.752.456	0	53.897.948	10.700.000
	B12	PLN		0	0	3.290.626	0	3.290.626	375.000
	B23	PLN		0	2.200.000	3.942.900	0	6.142.900	0
	633832	BALAI BESAR WILAYAH SUNGAI CITANDUY	KP	1.499.941	27.899.192	13.369.437	0	42.768.570	791.745

KETENTUAN

DIPA Induk ini dituangkan lebih lanjut ke dalam DIPA Petikan dan DIPA Petikan dimaksud berlaku sebagai dokumen pelaksanaan kegiatan Satker.



**DAFTAR ISIAN PELAKSANAAN ANGGARAN (DIPA) INDUK
TAHUN ANGGARAN 2019
NOMOR : DIPA-033.06-0/2019**



II. RINCIAN ALOKASI ANGGARAN PER SATKER

A. IDENTITAS UNIT :

1. KEMENTERIAN NEGARA / LEMBAGA : 033 KEMENTERIAN PEKERJAAN UMUM DAN PERUMAHAN RAKYAT
2. UNIT ORGANISASI : 033.06 DITJEN SUMBER DAYA AIR
3. PAGU : Rp.39.726.515.171.000
(TIGA PULUH SEMBILAN TRILIUN TUJUH RATUS DUA PULUH ENAM MILIAR LIMA RATUS LIMA BELAS JUTA SERATUS TUJUH PULUH SATU RIBU RUPIAH)

B. RINCIAN ALOKASI ANGGARAN PER SATKER

(dalam ribuan rupiah)


NO	KODE	PROGRAM / PROPINSI / SATKER / SUMBER DANA	KP KD DK TP UB	JENIS BELANJA				PAGU/TARGET PENDAPATAN	TERCATAT
				PEGAWAI	BARANG	MODAL	BANTUAN SOSIAL		
1	2	3	4	5	6	7	8	9=5+6+7+8	10
	A00	RM		1.499.941	25.499.192	9.088.482	0	36.087.615	491.745
	B23	PLN		0	2.400.000	4.280.955	0	6.680.955	300.000
	633841	BALAI BESAR WILAYAH SUNGAI CIMANUK-CISANGGARUNG	KP	2.335.369	42.985.127	15.567.459	0	60.887.955	1.816.200
	A00	RM		2.335.369	40.785.127	9.824.343	0	52.944.839	1.816.200
	B23	PLN		0	2.200.000	5.743.116	0	7.943.116	0
	03	JAWA TENGAH		4.881.932	445.249.534	3.529.253.406	0	3.979.384.872	189.349.052
	030100	OPERASI DAN PEMELIHARAAN SUMBER DAYA AIR PEMALI JUANA	KP	0	106.642.819	40.530.755	0	147.173.574	0
	A00	RM		0	104.942.819	1.054.041	0	105.996.860	0
	B23	PLN		0	1.700.000	39.476.714	0	41.176.714	0
	030155	OPERASI DAN PEMELIHARAAN SUMBER DAYA AIR BENGAWAN SOLO	KP	0	113.218.903	44.634.654	0	157.853.557	0
	A00	RM		0	112.568.903	618.040	0	113.186.943	0
	B23	PLN		0	650.000	44.016.614	0	44.666.614	0
	030156	SNVT PEMBANGUNAN BENDUNGAN BBWS BENGAWAN SOLO	KP	0	32.738.722	1.148.378.889	0	1.181.117.611	121.099.052
	A00	RM		0	5.269.670	1.069.628.889	0	1.074.898.559	93.630.000
	B23	PLN		0	27.469.052	78.750.000	0	106.219.052	27.469.052
	039428	DINAS PEKERJAAN UMUM SUMBER DAYA AIR DAN PENATAAN RUANG PROVINSI JAWA TENGAH	TP	0	95.505.888	0	0	95.505.888	0
	A00	RM		0	95.505.888	0	0	95.505.888	0
	498165	SNVT PELAKSANAAN JARINGAN SUMBER AIR PEMALI-JUANA	KP	0	4.043.650	878.177.986	0	882.221.636	400.000
	A00	RM		0	4.043.650	691.792.449	0	695.836.099	400.000

KETENTUAN

DIPA Induk ini dituangkan lebih lanjut ke dalam DIPA Petikan dan DIPA Petikan dimaksud berlaku sebagai dokumen pelaksanaan kegiatan Satker.



**DAFTAR ISIAN PELAKSANAAN ANGGARAN (DIPA) INDUK
TAHUN ANGGARAN 2019
NOMOR : DIPA-033.06-0/2019**



DS:2056-8003-9308-6400

II. RINCIAN ALOKASI ANGGARAN PER SATKER

A. IDENTITAS UNIT :

1. KEMENTERIAN NEGARA / LEMBAGA : 033 KEMENTERIAN PEKERJAAN UMUM DAN PERUMAHAN RAKYAT
2. UNIT ORGANISASI : 033.06 DITJEN SUMBER DAYA AIR
3. PAGU : Rp.39.726.515.171.000
(TIGA PULUH SEMBILAN TRILIUN TUJUH RATUS DUA PULUH ENAM MILIAR LIMA RATUS LIMA BELAS JUTA SERATUS TUJUH PULUH SATU RIBU RUPIAH)

B. RINCIAN ALOKASI ANGGARAN PER SATKER

(dalam ribuan rupiah)


NO	KODE	PROGRAM / PROPINSI / SATKER / SUMBER DANA	KP KD DK TP UB	JENIS BELANJA				PAGU/TARGET PENDAPATAN	TERCATAT
				PEGAWAI	BARANG	MODAL	BANTUAN SOSIAL		
1	2	3	4	5	6	7	8	9=5+6+7+8	10
	K03	PBS		0	0	186.385.537	0	186.385.537	0
	498167	SNVT PELAKSANAAN JARINGAN PEMANFAATAN AIR PEMALI JUANA	KP	0	4.985.299	667.594.155	0	672.579.454	53.550.000
	A00	RM		0	4.985.299	130.055.877	0	135.041.176	53.550.000
	B23	PLN		0	0	2.700.000	0	2.700.000	0
	K03	PBS		0	0	534.838.278	0	534.838.278	0
	498180	SNVT PELAKSANAAN JARINGAN SUMBER AIR BENGAWAN SOLO	KP	0	2.960.920	248.644.080	0	251.605.000	300.000
	A00	RM		0	2.960.920	145.144.080	0	148.105.000	300.000
	K03	PBS		0	0	103.500.000	0	103.500.000	0
	498187	SNVT PELAKSANAAN JARINGAN PEMANFAATAN AIR BENGAWAN SOLO	KP	0	4.780.998	305.149.270	0	309.930.268	0
	A00	RM		0	4.701.108	58.229.160	0	62.930.268	0
	K03	PBS		0	79.890	246.920.110	0	247.000.000	0
	498372	SNVT PEMBANGUNAN BENDUNGAN BBWS PEMALI JUANA	KP	0	4.734.900	151.765.100	0	156.500.000	1.000.000
	A00	RM		0	4.734.900	83.265.100	0	88.000.000	1.000.000
	K03	PBS		0	0	68.500.000	0	68.500.000	0
	633857	BALAI BESAR WILAYAH SUNGAI PEMALI - JUANA	KP	2.124.218	48.331.105	15.997.045	0	66.452.368	1.000.000
	A00	RM		2.124.218	48.131.105	11.297.045	0	61.552.368	1.000.000
	B23	PLN		0	200.000	4.700.000	0	4.900.000	0
	633872	BALAI BESAR WILAYAH SUNGAI BENGAWAN SOLO	KP	2.757.714	27.306.330	28.381.472	0	58.445.516	12.000.000
	A00	RM		2.757.714	27.106.330	21.200.519	0	51.064.563	12.000.000

KETENTUAN

DIPA Induk ini dituangkan lebih lanjut ke dalam DIPA Petikan dan DIPA Petikan dimaksud berlaku sebagai dokumen pelaksanaan kegiatan Satker.



DAFTAR ISIAN PELAKSANAAN ANGGARAN (DIPA) INDUK
TAHUN ANGGARAN 2019
NOMOR : DIPA-033.06-0/2019



DS:2056-8003-9308-6400

II. RINCIAN ALOKASI ANGGARAN PER SATKER

A. IDENTITAS UNIT :

1. KEMENTERIAN NEGARA / LEMBAGA : 033 KEMENTERIAN PEKERJAAN UMUM DAN PERUMAHAN RAKYAT
2. UNIT ORGANISASI : 033.06 DITJEN SUMBER DAYA AIR
3. PAGU : Rp.39.726.515.171.000
(TIGA PULUH SEMBILAN TRILIUN TUJUH RATUS DUA PULUH ENAM MILIAR LIMA RATUS LIMA BELAS JUTA SERATUS TUJUH PULUH SATU RIBU RUPIAH)

B. RINCIAN ALOKASI ANGGARAN PER SATKER

(dalam ribuan rupiah)


NO	KODE	PROGRAM / PROPINSI / SATKER / SUMBER DANA	KP KD DK TP UB	JENIS BELANJA				PAGU/TARGET PENDAPATAN	TERCATAT
				PEGAWAI	BARANG	MODAL	BANTUAN SOSIAL		
1	2	3	4	5	6	7	8	9=5+6+7+8	10
	B13	PLN		0	200.000	7.180.953	0	7.380.953	0
	04	DI YOGYAKARTA		2.867.432	128.307.871	1.542.216.835	0	1.673.392.138	2.919.130
	040100	OPERASI DAN PEMELIHARAAN SUMBER DAYA AIR SERAYU OPAK	KP	0	69.699.977	0	0	69.699.977	119.130
	A00	RM		0	55.804.263	0	0	55.804.263	119.130
	B23	PLN		0	13.895.714	0	0	13.895.714	0
	049136	DINAS PEKERJAAN UMUM, PERUMAHAN DAN ENERGI SUMBER DAYA MINERAL PROVINSI D.I.	TP	0	3.692.805	0	0	3.692.805	0
	A00	RM		0	3.692.805	0	0	3.692.805	0
	406937	SNVT PEMBANGUNAN BENDUNGAN BBWS SERAYU OPAK	KP	0	3.510.510	184.457.102	0	187.967.612	1.000.000
	A00	RM		0	3.510.510	166.707.102	0	170.217.612	1.000.000
	K03	PBS		0	0	17.750.000	0	17.750.000	0
	498171	SNVT PELAKSANAAN JARINGAN SUMBER AIR SERAYU-OPAK	KP	0	2.617.150	540.477.023	0	543.094.173	300.000
	A00	RM		0	2.617.150	310.938.898	0	313.556.048	300.000
	B23	PLN		0	0	72.270.054	0	72.270.054	0
	K03	PBS		0	0	157.268.071	0	157.268.071	0
	498177	SNVT PELAKSANAAN JARINGAN PEMANFAATAN AIR SERAYU-OPAK	KP	0	3.505.415	804.860.806	0	808.366.221	0
	A00	RM		0	3.492.569	658.847.621	0	662.340.190	0
	B23	PLN		0	0	500.000	0	500.000	0
	K03	PBS		0	12.846	145.513.185	0	145.526.031	0
	633863	BALAI BESAR WILAYAH SUNGAI SERAYU-OPAK	KP	2.867.432	45.282.014	12.421.904	0	60.571.350	1.500.000

KETENTUAN

DIPA Induk ini dituangkan lebih lanjut ke dalam DIPA Petikan dan DIPA Petikan dimaksud berlaku sebagai dokumen pelaksanaan kegiatan Satker.



**DAFTAR ISI AN PELAKSANAAN ANGGARAN (DIPA) INDUK
TAHUN ANGGARAN 2019
NOMOR : DIPA-033.06-0/2019**



II. RINCIAN ALOKASI ANGGARAN PER SATKER

A. IDENTITAS UNIT :

1. KEMENTERIAN NEGARA / LEMBAGA : 033 KEMENTERIAN PEKERJAAN UMUM DAN PERUMAHAN RAKYAT
2. UNIT ORGANISASI : 033.06 DITJEN SUMBER DAYA AIR
3. PAGU : Rp.39.726.515.171.000
(TIGA PULUH SEMBILAN TRILIUN TUJUH RATUS DUA PULUH ENAM MILIAR LIMA RATUS LIMA BELAS JUTA SERATUS TUJUH PULUH SATU RIBU RUPIAH)

B. RINCIAN ALOKASI ANGGARAN PER SATKER

(dalam ribuan rupiah)


NO	KODE	PROGRAM / PROPINSI / SATKER / SUMBER DANA	KP KD DK TP UB	JENIS BELANJA				PAGU/TARGET PENDAPATAN	TERCATAT
				PEGAWAI	BARANG	MODAL	BANTUAN SOSIAL		
1	2	3	4	5	6	7	8	9=5+6+7+8	10
	A00	RM		2.867.432	37.901.062	12.421.904	0	53.190.398	1.500.000
	B23	PLN		0	7.380.952	0	0	7.380.952	0
	05	JAWA TIMUR		3.239.275	285.528.110	1.612.028.304	0	1.900.795.689	26.045.000
	050100	OPERASI DAN PEMELIHARAAN SUMBER DAYA AIR BRANTAS	KP	0	121.979.420	0	0	121.979.420	45.000
	A00	RM		0	115.993.706	0	0	115.993.706	45.000
	B13	PLN		0	5.985.714	0	0	5.985.714	0
	059450	DINAS PEKERJAAN UMUM SUMBER DAYA AIR PROVINSI JAWA TIMUR	TP	0	91.908.647	0	0	91.908.647	0
	A00	RM		0	91.908.647	0	0	91.908.647	0
	403471	SNVT PEMBANGUNAN BENDUNGAN BBWS BRANTAS	KP	0	8.350.226	533.704.505	0	542.054.731	22.900.000
	A00	RM		0	8.350.226	340.204.505	0	348.554.731	22.900.000
	K03	PBS		0	0	193.500.000	0	193.500.000	0
	498196	SNVT PELAKSANAAN JARINGAN SUMBER AIR BRANTAS	KP	0	5.021.644	564.339.541	0	569.361.185	100.000
	A00	RM		0	5.021.644	440.224.020	0	445.245.664	100.000
	K03	PBS		0	0	124.115.521	0	124.115.521	0
	498197	SNVT PELAKSANAAN JARINGAN PEMANFAATAN AIR BRANTAS	KP	0	10.275.149	490.825.257	0	501.100.406	0
	A00	RM		0	10.275.149	99.431.527	0	109.706.676	0
	B23	PLN		0	0	1.500.000	0	1.500.000	0
	K03	PBS		0	0	389.893.730	0	389.893.730	0
	633888	BALAI BESAR WILAYAH SUNGAI BRANTAS	KP	3.239.275	47.993.024	23.159.001	0	74.391.300	3.000.000

KETENTUAN

DIPA Induk ini dituangkan lebih lanjut ke dalam DIPA Petikan dan DIPA Petikan dimaksud berlaku sebagai dokumen pelaksanaan kegiatan Satker.



DAFTAR ISIAN PELAKSANAAN ANGGARAN (DIPA) INDUK
TAHUN ANGGARAN 2019
NOMOR : DIPA-033.06-0/2019



II. RINCIAN ALOKASI ANGGARAN PER SATKER

A. IDENTITAS UNIT :

1. KEMENTERIAN NEGARA / LEMBAGA : 033 KEMENTERIAN PEKERJAAN UMUM DAN PERUMAHAN RAKYAT
2. UNIT ORGANISASI : 033.06 DITJEN SUMBER DAYA AIR
3. PAGU : Rp.39.726.515.171.000
(TIGA PULUH SEMBILAN TRILIUN TUJUH RATUS DUA PULUH ENAM MILIAR LIMA RATUS LIMA BELAS JUTA SERATUS TUJUH PULUH SATU RIBU RUPIAH)

B. RINCIAN ALOKASI ANGGARAN PER SATKER

(dalam ribuan rupiah)


NO	KODE	PROGRAM / PROPINSI / SATKER / SUMBER DANA	KP KD DK TP UB	JENIS BELANJA				PAGU/TARGET PENDAPATAN	TERCATAT
				PEGAWAI	BARANG	MODAL	BANTUAN SOSIAL		
1	2	3	4	5	6	7	8	9=5+6+7+8	10
	A00	RM		3.239.275	45.793.025	17.978.049	0	67.010.349	3.000.000
	B23	PLN		0	2.199.999	5.180.952	0	7.380.951	0
	06	ACEH		3.621.685	112.107.943	977.880.267	0	1.093.609.895	28.796.566
	069270	DINAS PENGAIRAN PROVINSI ACEH	TP	0	28.577.455	0	0	28.577.455	0
	A00	RM		0	28.577.455	0	0	28.577.455	0
	400698	SNVT PEMBANGUNAN BENDUNGAN BWS SUMATERA I	KP	0	4.761.825	483.857.394	0	488.619.219	6.000.000
	A00	RM		0	4.761.825	483.857.394	0	488.619.219	6.000.000
	400699	OPERASI DAN PEMELIHARAAN SUMBER DAYA AIR SUMATERA I	KP	0	35.370.949	5.889.660	0	41.260.609	0
	A00	RM		0	27.466.811	191.660	0	27.658.471	0
	B23	PLN		0	7.904.138	5.698.000	0	13.602.138	0
	498015	SNVT PELAKSANAAN JARINGAN SUMBER AIR SUMATERA I PROVINSI ACEH	KP	0	2.956.260	123.905.748	0	126.862.008	1.000.000
	A00	RM		0	2.956.260	32.929.740	0	35.886.000	1.000.000
	K03	PBS		0	0	90.976.008	0	90.976.008	0
	498017	SNVT PELAKSANAAN JARINGAN PEMANFAATAN AIR SUMATERA I PROVINSI ACEH	KP	0	4.377.878	345.748.457	0	350.126.335	20.000.000
	A00	RM		0	4.377.878	291.405.616	0	295.783.494	20.000.000
	B23	PLN		0	0	1.000.000	0	1.000.000	0
	K03	PBS		0	0	53.342.841	0	53.342.841	0
	633713	BALAI WILAYAH SUNGAI SUMATERA I	KP	3.621.685	36.063.576	18.479.008	0	58.164.269	1.796.566
	A00	RM		3.621.685	33.863.576	14.298.056	0	51.783.317	1.796.566

KETENTUAN

DIPA Induk ini dituangkan lebih lanjut ke dalam DIPA Petikan dan DIPA Petikan dimaksud berlaku sebagai dokumen pelaksanaan kegiatan Satker.



**DAFTAR ISIAN PELAKSANAAN ANGGARAN (DIPA) INDUK
TAHUN ANGGARAN 2019
NOMOR : DIPA-033.06-0/2019**



DS:2056-8003-9308-6400

II. RINCIAN ALOKASI ANGGARAN PER SATKER

A. IDENTITAS UNIT :

1. KEMENTERIAN NEGARA / LEMBAGA : 033 KEMENTERIAN PEKERJAAN UMUM DAN PERUMAHAN RAKYAT
2. UNIT ORGANISASI : 033.06 DITJEN SUMBER DAYA AIR
3. PAGU : Rp.39.726.515.171.000
(TIGA PULUH SEMBILAN TRILIUN TUJUH RATUS DUA PULUH ENAM MILIAR LIMA RATUS LIMA BELAS JUTA SERATUS TUJUH PULUH SATU RIBU RUPIAH)

B. RINCIAN ALOKASI ANGGARAN PER SATKER

(dalam ribuan rupiah)


NO	KODE	PROGRAM / PROPINSI / SATKER / SUMBER DANA	KP KD DK TP UB	JENIS BELANJA				PAGU/TARGET PENDAPATAN	TERCATAT
				PEGAWAI	BARANG	MODAL	BANTUAN SOSIAL		
1	2	3	4	5	6	7	8	9=5+6+7+8	10
	B23	PLN		0	2.200.000	4.180.952	0	6.380.952	0
	07	SUMATERA UTARA		3.409.374	119.013.455	1.148.192.413	0	1.270.615.242	43.595.200
	079330	DINAS SUMBER DAYA AIR, CIPTA KARYA DAN TATA RUANG PROVINSI SUMATERA UTARA	TP	0	18.327.973	0	0	18.327.973	0
	A00	RM		0	18.327.973	0	0	18.327.973	0
	403461	OPERASI DAN PEMELIHARAAN SUMBER DAYA AIR SUMATERA II	KP	0	63.693.957	5.723.954	0	69.417.911	0
	A00	RM		0	63.299.319	1.832.878	0	65.132.197	0
	B23	PLN		0	394.638	3.891.076	0	4.285.714	0
	403469	SNVT PEMBANGUNAN BENDUNGAN BWS SUMATERA II	KP	0	4.690.910	410.553.078	0	415.243.988	31.985.200
	A00	RM		0	4.690.910	396.178.200	0	400.869.110	31.985.200
	K03	PBS		0	0	14.374.878	0	14.374.878	0
	498021	SNVT PELAKSANAAN JARINGAN SUMBER AIR SUMATERA II PROVINSI SUMATERA UTARA	KP	0	2.238.277	107.147.182	0	109.385.459	800.000
	A00	RM		0	2.238.277	107.147.182	0	109.385.459	800.000
	498027	SNVT PELAKSANAAN JARINGAN PEMANFAATAN AIR SUMATERA II PROVINSI SUMATERA	KP	0	6.505.098	593.092.625	0	599.597.723	8.560.000
	A00	RM		0	6.505.098	443.896.888	0	450.401.986	8.560.000
	B23	PLN		0	0	999.040	0	999.040	0
	K03	PBS		0	0	148.196.697	0	148.196.697	0
	633722	BALAI WILAYAH SUNGAI SUMATERA II	KP	3.409.374	23.557.240	31.675.574	0	58.642.188	2.250.000
	A00	RM		3.409.374	23.357.240	25.493.662	0	52.260.276	2.250.000
	B23	PLN		0	200.000	6.181.912	0	6.381.912	0

KETENTUAN

DIPA Induk ini dituangkan lebih lanjut ke dalam DIPA Petikan dan DIPA Petikan dimaksud berlaku sebagai dokumen pelaksanaan kegiatan Satker.



**DAFTAR ISIAN PELAKSANAAN ANGGARAN (DIPA) INDUK
TAHUN ANGGARAN 2019
NOMOR : DIPA-033.06-0/2019**



II. RINCIAN ALOKASI ANGGARAN PER SATKER

A. IDENTITAS UNIT :

1. KEMENTERIAN NEGARA / LEMBAGA : 033 KEMENTERIAN PEKERJAAN UMUM DAN PERUMAHAN RAKYAT
2. UNIT ORGANISASI : 033.06 DITJEN SUMBER DAYA AIR
3. PAGU : Rp.39.726.515.171.000
(TIGA PULUH SEMBILAN TRILIUN TUJUH RATUS DUA PULUH ENAM MILIAR LIMA RATUS LIMA BELAS JUTA SERATUS TUJUH PULUH SATU RIBU RUPIAH)

B. RINCIAN ALOKASI ANGGARAN PER SATKER

(dalam ribuan rupiah)

NO	KODE	PROGRAM / PROPINSI / SATKER / SUMBER DANA	KP KD DK TP UB	JENIS BELANJA				PAGU/TARGET PENDAPATAN	TERCATAT
				PEGAWAI	BARANG	MODAL	BANTUAN SOSIAL		
1	2	3	4	5	6	7	8	9=5+6+7+8	10
	08	SUMATERA BARAT		1.048.227	115.176.631	1.099.402.716	0	1.215.627.574	6.842.000
	089271	DINAS PSDA PROVINSI SUMATERA BARAT	TP	0	18.146.177	0	0	18.146.177	0
	A00	RM		0	18.146.177	0	0	18.146.177	0
	403462	OPERASI DAN PEMELIHARAAN SUMBER DAYA AIR SUMATERA V	KP	0	62.019.544	499.800	0	62.519.344	50.581
	A00	RM		0	57.733.830	499.800	0	58.233.630	50.581
	B13	PLN		0	850	0	0	850	0
	B23	PLN		0	4.284.864	0	0	4.284.864	0
	498038	SNVT PELAKSANAAN JARINGAN SUMBER AIR WS INDRAGIRI-AKUAMAN, WS KAMPAR, WS ROKAN	KP	0	5.705.670	379.477.035	0	385.182.705	100.000
	A00	RM		0	5.705.670	84.594.330	0	90.300.000	0
	B23	PLN		0	0	100.000	0	100.000	100.000
	K03	PBS		0	0	294.782.705	0	294.782.705	0
	498039	SNVT PELAKSANAAN JARINGAN PEMANFAATAN AIR WS INDRAGIRI-AKUAMAN, WS KAMPAR, WS	KP	0	4.686.410	574.448.308	0	579.134.718	6.591.419
	A00	RM		0	4.686.410	445.148.308	0	449.834.718	6.591.419
	B23	PLN		0	0	1.000.000	0	1.000.000	0
	K03	PBS		0	0	128.300.000	0	128.300.000	0
	498077	SNVT PELAKSANAAN JARINGAN SUMBER AIR WS BATANGHARI PROVINSI SUMATERA BARAT	KP	0	2.110.900	40.139.100	0	42.250.000	100.000
	A00	RM		0	2.110.900	25.339.100	0	27.450.000	100.000
	K03	PBS		0	0	14.800.000	0	14.800.000	0
	498078	SNVT PELAKSANAAN JARINGAN PEMANFAATAN AIR WS BATANGHARI PROVINSI SUMATERA	KP	0	2.696.500	87.003.500	0	89.700.000	0

KETENTUAN

DIPA Induk ini dituangkan lebih lanjut ke dalam DIPA Petikan dan DIPA Petikan dimaksud berlaku sebagai dokumen pelaksanaan kegiatan Satker.



DAFTAR ISI AN PELAKSANAAN ANGGARAN (DIPA) INDUK
TAHUN ANGGARAN 2019
NOMOR : DIPA-033.06-0/2019



II. RINCIAN ALOKASI ANGGARAN PER SATKER

A. IDENTITAS UNIT :

1. KEMENTERIAN NEGARA / LEMBAGA : 033 KEMENTERIAN PEKERJAAN UMUM DAN PERUMAHAN RAKYAT
2. UNIT ORGANISASI : 033.06 DITJEN SUMBER DAYA AIR
3. PAGU : Rp.39.726.515.171.000
(TIGA PULUH SEMBILAN TRILIUN TUJUH RATUS DUA PULUH ENAM MILIAR LIMA RATUS LIMA BELAS JUTA SERATUS TUJUH PULUH SATU RIBU RUPIAH)

B. RINCIAN ALOKASI ANGGARAN PER SATKER

(dalam ribuan rupiah)


NO	KODE	PROGRAM / PROPINSI / SATKER / SUMBER DANA	KP KD DK TP UB	JENIS BELANJA				PAGU/TARGET PENDAPATAN	TERCATAT
				PEGAWAI	BARANG	MODAL	BANTUAN SOSIAL		
1	2	3	4	5	6	7	8	9=5+6+7+8	10
	A00	RM		0	2.696.500	2.003.500	0	4.700.000	0
	K03	PBS		0	0	85.000.000	0	85.000.000	0
	633750	BALAI WILAYAH SUNGAI SUMATERA V	KP	1.048.227	19.811.430	17.834.973	0	38.694.630	0
	A00	RM		1.048.227	19.611.430	11.654.020	0	32.313.677	0
	B23	PLN		0	200.000	6.180.953	0	6.380.953	0
	09	RIAU		1.005.372	72.440.889	140.937.223	0	214.383.484	475.000
	099441	DINAS PEKERJAAN UMUM PROV. RIAU	TP	0	10.853.331	0	0	10.853.331	0
	A00	RM		0	10.853.331	0	0	10.853.331	0
	400700	OPERASI DAN PEMELIHARAAN SUMBER DAYA AIR SUMATERA III	KP	0	37.116.795	217.850	0	37.334.645	0
	A00	RM		0	37.116.795	217.850	0	37.334.645	0
	498030	SNVT PELAKSANAAN JARINGAN SUMBER AIR WS. INDRAGIRI-AKUAMAN, WS. KAMPAR, WS.	KP	0	2.831.508	35.772.690	0	38.604.198	100.000
	A00	RM		0	2.486.758	17.417.440	0	19.904.198	0
	B23	PLN		0	100.000	0	0	100.000	100.000
	K03	PBS		0	244.750	18.355.250	0	18.600.000	0
	498037	SNVT PELAKSANAAN JARINGAN PEMANFAATAN AIR WS. INDRAGIRI-AKUAMAN, WS. KAMPAR,	KP	0	4.336.026	96.500.053	0	100.836.079	0
	A00	RM		0	4.119.952	71.716.127	0	75.836.079	0
	K03	PBS		0	216.074	24.783.926	0	25.000.000	0
	633738	BALAI WILAYAH SUNGAI SUMATERA III	KP	1.005.372	17.303.229	8.446.630	0	26.755.231	375.000
	A00	RM		1.005.372	17.303.229	8.071.630	0	26.380.231	0

KETENTUAN

DIPA Induk ini dituangkan lebih lanjut ke dalam DIPA Petikan dan DIPA Petikan dimaksud berlaku sebagai dokumen pelaksanaan kegiatan Satker.



**DAFTAR ISIAN PELAKSANAAN ANGGARAN (DIPA) INDUK
TAHUN ANGGARAN 2019
NOMOR : DIPA-033.06-0/2019**



II. RINCIAN ALOKASI ANGGARAN PER SATKER

A. IDENTITAS UNIT :

1. KEMENTERIAN NEGARA / LEMBAGA : 033 KEMENTERIAN PEKERJAAN UMUM DAN PERUMAHAN RAKYAT
2. UNIT ORGANISASI : 033.06 DITJEN SUMBER DAYA AIR
3. PAGU : Rp.39.726.515.171.000
(TIGA PULUH SEMBILAN TRILIUN TUJUH RATUS DUA PULUH ENAM MILIAR LIMA RATUS LIMA BELAS JUTA SERATUS TUJUH PULUH SATU RIBU RUPIAH)

B. RINCIAN ALOKASI ANGGARAN PER SATKER

(dalam ribuan rupiah)


NO	KODE	PROGRAM / PROPINSI / SATKER / SUMBER DANA	KP KD DK TP UB	JENIS BELANJA				PAGU/TARGET PENDAPATAN	TERCATAT
				PEGAWAI	BARANG	MODAL	BANTUAN SOSIAL		
1	2	3	4	5	6	7	8	9=5+6+7+8	10
	B23	PLN		0	0	375.000	0	375.000	375.000
	10	JAMBI		1.076.303	109.185.639	570.874.110	0	681.136.052	4.600.000
	100100	OPERASI DAN PEMELIHARAAN SUMBER DAYA AIR SUMATERA VI	KP	0	57.426.654	0	0	57.426.654	0
	A00	RM		0	57.426.654	0	0	57.426.654	0
	109214	DINAS PEKERJAAN UMUM DAN PERUMAHAN RAKYAT PROVINSI JAMBI	TP	0	4.144.010	0	0	4.144.010	0
	A00	RM		0	4.144.010	0	0	4.144.010	0
	498061	SNVT PELAKSANAAN JARINGAN SUMBER AIR WS. BATANGHARI PROVINSI JAMBI	KP	0	3.177.050	54.322.950	0	57.500.000	600.000
	A00	RM		0	3.152.050	13.747.950	0	16.900.000	500.000
	B12	PLN		0	25.000	75.000	0	100.000	100.000
	K03	PBS		0	0	40.500.000	0	40.500.000	0
	498067	SNVT PELAKSANAAN JARINGAN PEMANFAATAN AIR WS. BATANGHARI PROVINSI JAMBI	KP	0	4.993.180	502.127.800	0	507.120.980	0
	A00	RM		0	4.993.180	311.827.800	0	316.820.980	0
	K03	PBS		0	0	190.300.000	0	190.300.000	0
	633755	BALAI WILAYAH SUNGAI SUMATERA VI	KP	1.076.303	39.444.745	14.423.360	0	54.944.408	4.000.000
	A00	RM		1.076.303	39.444.745	14.423.360	0	54.944.408	4.000.000
	11	SUMATERA SELATAN		2.404.177	136.762.114	969.132.224	0	1.108.298.515	10.962.640
	110100	OPERASI DAN PEMELIHARAAN SUMBER DAYA AIR SUMATERA VIII	KP	0	66.412.456	4.285.714	0	70.698.170	0
	A00	RM		0	66.412.456	0	0	66.412.456	0
	B23	PLN		0	0	4.285.714	0	4.285.714	0

KETENTUAN

DIPA Induk ini dituangkan lebih lanjut ke dalam DIPA Petikan dan DIPA Petikan dimaksud berlaku sebagai dokumen pelaksanaan kegiatan Satker.



**DAFTAR ISIAN PELAKSANAAN ANGGARAN (DIPA) INDUK
TAHUN ANGGARAN 2019
NOMOR : DIPA-033.06-0/2019**



II. RINCIAN ALOKASI ANGGARAN PER SATKER

A. IDENTITAS UNIT :

1. KEMENTERIAN NEGARA / LEMBAGA : 033 KEMENTERIAN PEKERJAAN UMUM DAN PERUMAHAN RAKYAT
2. UNIT ORGANISASI : 033.06 DITJEN SUMBER DAYA AIR
3. PAGU : Rp.39.726.515.171.000
(TIGA PULUH SEMBILAN TRILIUN TUJUH RATUS DUA PULUH ENAM MILIAR LIMA RATUS LIMA BELAS JUTA SERATUS TUJUH PULUH SATU RIBU RUPIAH)

B. RINCIAN ALOKASI ANGGARAN PER SATKER

(dalam ribuan rupiah)

NO	KODE	PROGRAM / PROPINSI / SATKER / SUMBER DANA	KP KD DK TP UB	JENIS BELANJA				PAGU/TARGET PENDAPATAN	TERCATAT
				PEGAWAI	BARANG	MODAL	BANTUAN SOSIAL		
1	2	3	4	5	6	7	8	9=5+6+7+8	10
	119232	DINAS PEKERJAAN UMUM PENGAIRAN PROVINSI SUMATERA SELATAN	TP	0	26.877.247	0	0	26.877.247	0
	A00	RM		0	26.877.247	0	0	26.877.247	0
	406935	SNVT PEMBANGUNAN BENDUNGAN BBWS SUMATERA VIII	KP	0	7.298.854	324.361.706	0	331.660.560	10.612.640
	A00	RM		0	7.298.854	225.511.706	0	232.810.560	10.612.640
	K03	PBS		0	0	98.850.000	0	98.850.000	0
	498092	SNVT PELAKSANAAN JARINGAN SUMBER AIR SUMATERA VIII PROVINSI SUMATERA SELATAN	KP	0	2.161.100	124.138.900	0	126.300.000	100.000
	A00	RM		0	2.161.100	124.138.900	0	126.300.000	100.000
	498097	SNVT PELAKSANAAN JARINGAN PEMANFAATAN AIR SUMATERA VIII PROVINSI SUMATERA	KP	0	4.543.225	487.073.111	0	491.616.336	250.000
	A00	RM		0	4.543.225	456.523.482	0	461.066.707	250.000
	B23	PLN		0	0	5.499.629	0	5.499.629	0
	K03	PBS		0	0	25.050.000	0	25.050.000	0
	633781	BALAI BESAR WILAYAH SUNGAI SUMATERA VIII	KP	2.404.177	29.469.232	29.272.793	0	61.146.202	0
	A00	RM		2.404.177	27.269.232	14.715.972	0	44.389.381	0
	B23	PLN		0	2.200.000	14.556.821	0	16.756.821	0
	12	LAMPUNG		2.985.198	181.102.380	1.138.281.451	0	1.322.369.029	600.000
	121117	OPERASI DAN PEMELIHARAAN SUMBER DAYA AIR MESUJI SEKAMPUNG	KP	0	92.544.449	39.932	0	92.584.381	0
	A00	RM		0	84.278.735	39.932	0	84.318.667	0
	B23	PLN		0	8.265.714	0	0	8.265.714	0
	129218	DINAS CIPTA KARYA DAN PENGELOLAAN SUMBER DAYA AIR PROVINSI LAMPUNG	TP	0	34.500.227	21.280	0	34.521.507	0

KETENTUAN

DIPA Induk ini dituangkan lebih lanjut ke dalam DIPA Petikan dan DIPA Petikan dimaksud berlaku sebagai dokumen pelaksanaan kegiatan Satker.



DAFTAR ISIAN PELAKSANAAN ANGGARAN (DIPA) INDUK
TAHUN ANGGARAN 2019
NOMOR : DIPA-033.06-0/2019



II. RINCIAN ALOKASI ANGGARAN PER SATKER

A. IDENTITAS UNIT :

1. KEMENTERIAN NEGARA / LEMBAGA : 033 KEMENTERIAN PEKERJAAN UMUM DAN PERUMAHAN RAKYAT
2. UNIT ORGANISASI : 033.06 DITJEN SUMBER DAYA AIR
3. PAGU : Rp.39.726.515.171.000
(TIGA PULUH SEMBILAN TRILIUN TUJUH RATUS DUA PULUH ENAM MILIAR LIMA RATUS LIMA BELAS JUTA SERATUS TUJUH PULUH SATU RIBU RUPIAH)

B. RINCIAN ALOKASI ANGGARAN PER SATKER

(dalam ribuan rupiah)


NO	KODE	PROGRAM / PROPINSI / SATKER / SUMBER DANA	KP KD DK TP UB	JENIS BELANJA				PAGU/TARGET PENDAPATAN	TERCATAT
				PEGAWAI	BARANG	MODAL	BANTUAN SOSIAL		
1	2	3	4	5	6	7	8	9=5+6+7+8	10
	A00	RM		0	34.500.227	21.280	0	34.521.507	0
	406936	SNVT PEMBANGUNAN BENDUNGAN BBWS MESUJI SEKAMPUNG	KP	0	7.480.420	704.372.834	0	711.853.254	0
	A00	RM		0	7.480.420	684.172.834	0	691.653.254	0
	K03	PBS		0	0	20.200.000	0	20.200.000	0
	498103	SNVT PELAKSANAAN JARINGAN SUMBER AIR MESUJI-SEKAMPUNG	KP	0	2.018.070	46.619.700	0	48.637.770	100.000
	A00	RM		0	2.018.070	4.981.930	0	7.000.000	100.000
	K03	PBS		0	0	41.637.770	0	41.637.770	0
	498107	SNVT PELAKSANAAN JARINGAN PEMANFAATAN AIR MESUJI-SEKAMPUNG	KP	0	6.582.965	375.015.005	0	381.597.970	500.000
	A00	RM		0	6.582.965	157.515.005	0	164.097.970	0
	B23	PLN		0	0	1.500.000	0	1.500.000	500.000
	K03	PBS		0	0	216.000.000	0	216.000.000	0
	633790	BALAI BESAR WILAYAH SUNGAI MESUJI - SEKAMPUNG	KP	2.985.198	37.976.249	12.212.700	0	53.174.147	0
	A00	RM		2.985.198	32.814.344	11.712.700	0	47.512.242	0
	B23	PLN		0	5.161.905	500.000	0	5.661.905	0
	13	KALIMANTAN BARAT		528.752	65.893.953	202.351.339	0	268.774.044	1.570.000
	139251	DINAS PEKERJAAN UMUM PROVINSI KALIMANTAN BARAT	TP	0	16.854.490	0	0	16.854.490	0
	A00	RM		0	16.854.490	0	0	16.854.490	0
	403463	OPERASI DAN PEMELIHARAAN SUMBER DAYA AIR KALIMANTAN I	KP	0	27.439.296	0	0	27.439.296	0
	A00	RM		0	23.153.582	0	0	23.153.582	0

KETENTUAN

DIPA Induk ini dituangkan lebih lanjut ke dalam DIPA Petikan dan DIPA Petikan dimaksud berlaku sebagai dokumen pelaksanaan kegiatan Satker.



DAFTAR ISI AN PELAKSANAAN ANGGARAN (DIPA) INDUK
TAHUN ANGGARAN 2019
NOMOR : DIPA-033.06-0/2019



II. RINCIAN ALOKASI ANGGARAN PER SATKER

A. IDENTITAS UNIT :

1. KEMENTERIAN NEGARA / LEMBAGA : 033 KEMENTERIAN PEKERJAAN UMUM DAN PERUMAHAN RAKYAT
2. UNIT ORGANISASI : 033.06 DITJEN SUMBER DAYA AIR
3. PAGU : Rp.39.726.515.171.000
(TIGA PULUH SEMBILAN TRILIUN TUJUH RATUS DUA PULUH ENAM MILIAR LIMA RATUS LIMA BELAS JUTA SERATUS TUJUH PULUH SATU RIBU RUPIAH)

B. RINCIAN ALOKASI ANGGARAN PER SATKER

(dalam ribuan rupiah)


NO	KODE	PROGRAM / PROPINSI / SATKER / SUMBER DANA	KP KD DK TP UB	JENIS BELANJA				PAGU/TARGET PENDAPATAN	TERCATAT
				PEGAWAI	BARANG	MODAL	BANTUAN SOSIAL		
1	2	3	4	5	6	7	8	9=5+6+7+8	10
	B23	PLN		0	4.285.714	0	0	4.285.714	0
	498200	SNVT PELAKSANAAN JARINGAN SUMBER AIR WS.KAPUAS, WS.JELAI-KENDAWANGAN PROVINSI	KP	0	1.774.888	37.725.112	0	39.500.000	0
	A00	RM		0	1.774.888	28.725.112	0	30.500.000	0
	K03	PBS		0	0	9.000.000	0	9.000.000	0
	498207	SNVT PELAKSANAAN JARINGAN PEMANFAATAN AIR WS.KAPUAS, WS.JELAI-KENDAWANGAN	KP	0	3.082.570	152.082.970	0	155.165.540	0
	A00	RM		0	1.962.222	19.750.124	0	21.712.346	0
	B23	PLN		0	1.000.000	0	0	1.000.000	0
	K03	PBS		0	120.348	132.332.846	0	132.453.194	0
	633894	BALAI WILAYAH SUNGAI KALIMANTAN I	KP	528.752	16.742.709	12.543.257	0	29.814.718	1.570.000
	A00	RM		528.752	16.542.709	6.362.304	0	23.433.765	1.570.000
	B23	PLN		0	200.000	6.180.953	0	6.380.953	0
	14	KALIMANTAN TENGAH		1.487.043	55.195.836	303.197.448	0	359.880.327	1.683.170
	149221	DINAS PEKERJAAN UMUM DAN PENATAAN RUANG PROVINSI KALIMANTAN TENGAH	TP	0	19.472.886	0	0	19.472.886	0
	A00	RM		0	19.472.886	0	0	19.472.886	0
	498222	SNVT PELAKSANAAN JARINGAN SUMBER AIR WS.MENTAYA-KATINGAN, WS.BARITO, WS.JELAI-	KP	0	2.277.660	89.972.340	0	92.250.000	0
	A00	RM		0	2.277.660	26.972.340	0	29.250.000	0
	K03	PBS		0	0	63.000.000	0	63.000.000	0
	498227	SNVT PELAKSANAAN JARINGAN PEMANFAATAN AIR WS.MENTAYA-KATINGAN, WS.BARITO, WS.	KP	0	1.531.820	198.722.320	0	200.254.140	0
	A00	RM		0	1.531.820	133.722.320	0	135.254.140	0

KETENTUAN

DIPA Induk ini dituangkan lebih lanjut ke dalam DIPA Petikan dan DIPA Petikan dimaksud berlaku sebagai dokumen pelaksanaan kegiatan Satker.



**DAFTAR ISI AN PELAKSANAAN ANGGARAN (DIPA) INDUK
TAHUN ANGGARAN 2019
NOMOR : DIPA-033.06-0/2019**



II. RINCIAN ALOKASI ANGGARAN PER SATKER

A. IDENTITAS UNIT :

1. KEMENTERIAN NEGARA / LEMBAGA : 033 KEMENTERIAN PEKERJAAN UMUM DAN PERUMAHAN RAKYAT
2. UNIT ORGANISASI : 033.06 DITJEN SUMBER DAYA AIR
3. PAGU : Rp.39.726.515.171.000
(TIGA PULUH SEMBILAN TRILIUN TUJUH RATUS DUA PULUH ENAM MILIAR LIMA RATUS LIMA BELAS JUTA SERATUS TUJUH PULUH SATU RIBU RUPIAH)

B. RINCIAN ALOKASI ANGGARAN PER SATKER

(dalam ribuan rupiah)


NO	KODE	PROGRAM / PROPINSI / SATKER / SUMBER DANA	KP KD DK TP UB	JENIS BELANJA				PAGU/TARGET PENDAPATAN	TERCATAT
				PEGAWAI	BARANG	MODAL	BANTUAN SOSIAL		
1	2	3	4	5	6	7	8	9=5+6+7+8	10
	K03	PBS		0	0	65.000.000	0	65.000.000	0
	633908	BALAI WILAYAH SUNGAI KALIMANTAN II	KP	1.487.043	31.913.470	14.502.788	0	47.903.301	1.683.170
	A00	RM		1.487.043	29.676.470	10.058.835	0	41.222.348	1.683.170
	B23	PLN		0	2.237.000	4.443.953	0	6.680.953	0
	15	KALIMANTAN SELATAN		0	91.454.532	658.609.765	0	750.064.297	250.000
	159199	DINAS PEKERJAAN UMUM DAN PENATAAN RUANG PROVINSI KALIMANTAN SELATAN	TP	0	27.653.364	0	0	27.653.364	0
	A00	RM		0	27.653.364	0	0	27.653.364	0
	400702	OPERASI DAN PEMELIHARAAN SUMBER DAYA AIR KALIMANTAN II	KP	0	56.102.158	974.000	0	57.076.158	0
	A00	RM		0	51.816.444	974.000	0	52.790.444	0
	B23	PLN		0	4.285.714	0	0	4.285.714	0
	403472	SNVT PEMBANGUNAN BENDUNGAN BWS KALIMANTAN II	KP	0	1.985.100	205.329.709	0	207.314.809	250.000
	A00	RM		0	1.985.100	205.079.709	0	207.064.809	0
	B23	PLN		0	0	250.000	0	250.000	250.000
	498216	SNVT PELAKSANAAN JARINGAN SUMBER AIR WS.BARITO PROVINSI KALIMANTAN SELATAN	KP	0	2.521.000	88.629.000	0	91.150.000	0
	A00	RM		0	2.521.000	28.229.000	0	30.750.000	0
	K03	PBS		0	0	60.400.000	0	60.400.000	0
	498217	SNVT PELAKSANAAN JARINGAN PEMANFAATAN AIR WS.BARITO PROVINSI KALIMANTAN	KP	0	3.192.910	363.677.056	0	366.869.966	0
	A00	RM		0	2.736.530	49.576.611	0	52.313.141	0
	B23	PLN		0	0	1.000.000	0	1.000.000	0

KETENTUAN

DIPA Induk ini dituangkan lebih lanjut ke dalam DIPA Petikan dan DIPA Petikan dimaksud berlaku sebagai dokumen pelaksanaan kegiatan Satker.



**DAFTAR ISIAN PELAKSANAAN ANGGARAN (DIPA) INDUK
TAHUN ANGGARAN 2019
NOMOR : DIPA-033.06-0/2019**



DS:2056-8003-9308-6400

II. RINCIAN ALOKASI ANGGARAN PER SATKER

A. IDENTITAS UNIT :

1. KEMENTERIAN NEGARA / LEMBAGA : 033 KEMENTERIAN PEKERJAAN UMUM DAN PERUMAHAN RAKYAT
2. UNIT ORGANISASI : 033.06 DITJEN SUMBER DAYA AIR
3. PAGU : Rp.39.726.515.171.000
(TIGA PULUH SEMBILAN TRILIUN TUJUH RATUS DUA PULUH ENAM MILIAR LIMA RATUS LIMA BELAS JUTA SERATUS TUJUH PULUH SATU RIBU RUPIAH)

B. RINCIAN ALOKASI ANGGARAN PER SATKER

(dalam ribuan rupiah)


NO	KODE	PROGRAM / PROPINSI / SATKER / SUMBER DANA	KP KD DK TP UB	JENIS BELANJA				PAGU/TARGET PENDAPATAN	TERCATAT
				PEGAWAI	BARANG	MODAL	BANTUAN SOSIAL		
1	2	3	4	5	6	7	8	9=5+6+7+8	10
	K03	PBS		0	456.380	313.100.445	0	313.556.825	0
	16	KALIMANTAN TIMUR		969.753	114.419.946	212.786.509	0	328.176.208	1.000.000
	160100	OPERASI DAN PEMELIHARAAN SUMBER DAYA AIR KALIMANTAN III	KP	0	81.190.818	10.985.500	0	92.176.318	0
	A00	RM		0	69.928.318	0	0	69.928.318	0
	B23	PLN		0	11.262.500	10.985.500	0	22.248.000	0
	498231	SNVT PELAKSANAAN JARINGAN SUMBER AIR WS.MAHAKAM, WS.BERAU-KELAI PROVINSI	KP	0	2.391.659	89.794.934	0	92.186.593	0
	A00	RM		0	2.391.659	79.344.934	0	81.736.593	0
	K03	PBS		0	0	10.450.000	0	10.450.000	0
	498237	SNVT PELAKSANAAN JARINGAN PEMANFAATAN AIR WS.MAHAKAM, WS.BERAU-KELAI PROVINSI	KP	0	3.417.862	91.148.338	0	94.566.200	0
	A00	RM		0	3.302.142	63.514.058	0	66.816.200	0
	K03	PBS		0	115.720	27.634.280	0	27.750.000	0
	633914	BALAI WILAYAH SUNGAI KALIMANTAN III	KP	969.753	27.419.607	20.857.737	0	49.247.097	1.000.000
	A00	RM		969.753	27.419.607	20.857.737	0	49.247.097	1.000.000
	17	SULAWESI UTARA		1.305.543	102.632.199	1.255.702.191	0	1.359.639.933	200.000
	170100	OPERASI DAN PEMELIHARAAN SUMBER DAYA AIR SULAWESI I	KP	0	55.703.655	231.624	0	55.935.279	0
	A00	RM		0	51.624.565	25.000	0	51.649.565	0
	B23	PLN		0	4.079.090	206.624	0	4.285.714	0
	170102	SNVT PEMBANGUNAN BENDUNGAN BWS SULAWESI I	KP	0	4.696.980	996.621.965	0	1.001.318.945	0
	A00	RM		0	4.696.980	952.921.965	0	957.618.945	0

KETENTUAN

DIPA Induk ini dituangkan lebih lanjut ke dalam DIPA Petikan dan DIPA Petikan dimaksud berlaku sebagai dokumen pelaksanaan kegiatan Satker.



DAFTAR ISIAN PELAKSANAAN ANGGARAN (DIPA) INDUK
TAHUN ANGGARAN 2019
NOMOR : DIPA-033.06-0/2019



II. RINCIAN ALOKASI ANGGARAN PER SATKER

A. IDENTITAS UNIT :

1. KEMENTERIAN NEGARA / LEMBAGA : 033 KEMENTERIAN PEKERJAAN UMUM DAN PERUMAHAN RAKYAT
2. UNIT ORGANISASI : 033.06 DITJEN SUMBER DAYA AIR
3. PAGU : Rp.39.726.515.171.000
(TIGA PULUH SEMBILAN TRILIUN TUJUH RATUS DUA PULUH ENAM MILIAR LIMA RATUS LIMA BELAS JUTA SERATUS TUJUH PULUH SATU RIBU RUPIAH)

B. RINCIAN ALOKASI ANGGARAN PER SATKER

(dalam ribuan rupiah)

NO	KODE	PROGRAM / PROPINSI / SATKER / SUMBER DANA	KP KD DK TP UB	JENIS BELANJA				PAGU/TARGET PENDAPATAN	TERCATAT
				PEGAWAI	BARANG	MODAL	BANTUAN SOSIAL		
1	2	3	4	5	6	7	8	9=5+6+7+8	10
	K03	PBS		0	0	43.700.000	0	43.700.000	0
	179314	DINAS PEKERJAAN UMUM PROV. SULUT	TP	0	7.835.729	0	0	7.835.729	0
	A00	RM		0	7.835.729	0	0	7.835.729	0
	498277	SNVT PELAKSANAAN JARINGAN PEMANFAATAN AIR SULAWESI I PROVINSI SULAWESI UTARA	KP	0	6.260.214	92.461.814	0	98.722.028	0
	A00	RM		0	5.361.514	56.360.514	0	61.722.028	0
	B23	PLN		0	319.800	680.200	0	1.000.000	0
	K03	PBS		0	578.900	35.421.100	0	36.000.000	0
	498278	SNVT PELAKSANAAN JARINGAN SUMBER AIR SULAWESI I PROVINSI SULAWESI UTARA	KP	0	2.795.350	152.692.397	0	155.487.747	200.000
	A00	RM		0	2.795.350	29.604.650	0	32.400.000	200.000
	K03	PBS		0	0	123.087.747	0	123.087.747	0
	633951	BALAI WILAYAH SUNGAI SULAWESI I	KP	1.305.543	25.340.271	13.694.391	0	40.340.205	0
	A00	RM		1.305.543	23.275.856	9.139.813	0	33.721.212	0
	B23	PLN		0	2.064.415	4.554.578	0	6.618.993	0
	18	SULAWESI TENGAH		1.935.978	99.688.878	550.395.426	0	652.020.282	8.612.296
	189213	DINAS CIPTA KARYA DAN SUMBER DAYA AIR PROVINSI SULAWESI TENGAH	TP	0	19.719.708	0	0	19.719.708	0
	A00	RM		0	19.719.708	0	0	19.719.708	0
	403465	OPERASI DAN PEMELIHARAAN SUMBER DAYA AIR SULAWESI III	KP	0	49.040.793	778.000	0	49.818.793	2.612.296
	A00	RM		0	44.755.079	778.000	0	45.533.079	2.612.296
	B23	PLN		0	4.285.714	0	0	4.285.714	0

KETENTUAN

DIPA Induk ini dituangkan lebih lanjut ke dalam DIPA Petikan dan DIPA Petikan dimaksud berlaku sebagai dokumen pelaksanaan kegiatan Satker.



DAFTAR ISIAN PELAKSANAAN ANGGARAN (DIPA) INDUK
TAHUN ANGGARAN 2019
NOMOR : DIPA-033.06-0/2019



II. RINCIAN ALOKASI ANGGARAN PER SATKER

A. IDENTITAS UNIT :

1. KEMENTERIAN NEGARA / LEMBAGA : 033 KEMENTERIAN PEKERJAAN UMUM DAN PERUMAHAN RAKYAT
2. UNIT ORGANISASI : 033.06 DITJEN SUMBER DAYA AIR
3. PAGU : Rp.39.726.515.171.000
(TIGA PULUH SEMBILAN TRILIUN TUJUH RATUS DUA PULUH ENAM MILIAR LIMA RATUS LIMA BELAS JUTA SERATUS TUJUH PULUH SATU RIBU RUPIAH)

B. RINCIAN ALOKASI ANGGARAN PER SATKER

(dalam ribuan rupiah)


NO	KODE	PROGRAM / PROPINSI / SATKER / SUMBER DANA	KP KD DK TP UB	JENIS BELANJA				PAGU/TARGET PENDAPATAN	TERCATAT
				PEGAWAI	BARANG	MODAL	BANTUAN SOSIAL		
1	2	3	4	5	6	7	8	9=5+6+7+8	10
	498290	SNVT PELAKSANAAN JARINGAN SUMBER AIR WS.PALU-LARIANG, WS.PARIGI-POSO, WS.KALUKU-	KP	0	2.877.000	164.709.789	0	167.586.789	0
	A00	RM		0	2.877.000	39.923.000	0	42.800.000	0
	K03	PBS		0	0	124.786.789	0	124.786.789	0
	498297	SNVT PELAKSANAAN JARINGAN PEMANFAATAN AIR WS.PALU-LARIANG, WS.PARIGI-POSO, WS.	KP	0	3.492.260	355.494.470	0	358.986.730	0
	A00	RM		0	3.492.260	293.941.439	0	297.433.699	0
	B23	PLN		0	0	1.000.000	0	1.000.000	0
	K03	PBS		0	0	60.553.031	0	60.553.031	0
	633976	BALAI WILAYAH SUNGAI SULAWESI III	KP	1.935.978	24.559.117	29.413.167	0	55.908.262	6.000.000
	A00	RM		1.935.978	24.359.117	23.470.267	0	49.765.362	6.000.000
	B23	PLN		0	200.000	5.942.900	0	6.142.900	0
	19	SULAWESI SELATAN		4.230.154	278.133.903	1.927.371.280	0	2.209.735.337	1.250.000
	190100	OPERASI DAN PEMELIHARAAN SUMBER DAYA AIR POMPENGAN JENEBERANG	KP	0	121.797.072	3.361.968	0	125.159.040	0
	A00	RM		0	87.271.358	3.361.968	0	90.633.326	0
	B23	PLN		0	34.525.714	0	0	34.525.714	0
	199382	DINAS PENGELOLAAN SUMBER DAYA AIR PROV. SULAWESI SELATAN	TP	0	85.484.170	0	0	85.484.170	0
	A00	RM		0	85.484.170	0	0	85.484.170	0
	400707	SNVT PEMBANGUNAN BENDUNGAN BBWS POMPENGAN JENEBERANG	KP	0	4.500.000	900.878.412	0	905.378.412	250.000
	A00	RM		0	4.500.000	843.203.412	0	847.703.412	0
	B23	PLN		0	0	250.000	0	250.000	250.000

KETENTUAN

DIPA Induk ini dituangkan lebih lanjut ke dalam DIPA Petikan dan DIPA Petikan dimaksud berlaku sebagai dokumen pelaksanaan kegiatan Satker.



**DAFTAR ISI AN PELAKSANAAN ANGGARAN (DIPA) INDUK
TAHUN ANGGARAN 2019
NOMOR : DIPA-033.06-0/2019**



II. RINCIAN ALOKASI ANGGARAN PER SATKER

A. IDENTITAS UNIT :

1. KEMENTERIAN NEGARA / LEMBAGA : 033 KEMENTERIAN PEKERJAAN UMUM DAN PERUMAHAN RAKYAT
2. UNIT ORGANISASI : 033.06 DITJEN SUMBER DAYA AIR
3. PAGU : Rp.39.726.515.171.000
(TIGA PULUH SEMBILAN TRILIUN TUJUH RATUS DUA PULUH ENAM MILIAR LIMA RATUS LIMA BELAS JUTA SERATUS TUJUH PULUH SATU RIBU RUPIAH)

B. RINCIAN ALOKASI ANGGARAN PER SATKER

(dalam ribuan rupiah)


NO	KODE	PROGRAM / PROPINSI / SATKER / SUMBER DANA	KP KD DK TP UB	JENIS BELANJA				PAGU/TARGET PENDAPATAN	TERCATAT
				PEGAWAI	BARANG	MODAL	BANTUAN SOSIAL		
1	2	3	4	5	6	7	8	9=5+6+7+8	10
	K03	PBS		0	0	57.425.000	0	57.425.000	0
	498304	SNVT PELAKSANAAN JARINGAN SUMBER AIR POMPENGAN-JENEBERANG PROVINSI SULAWESI	KP	0	2.841.770	324.483.816	0	327.325.586	0
	A00	RM		0	2.841.770	270.728.554	0	273.570.324	0
	K03	PBS		0	0	53.755.262	0	53.755.262	0
	498307	SNVT PELAKSANAAN JARINGAN PEMANFAATAN AIR POMPENGAN-JENEBERANG PROVINSI	KP	0	18.924.663	677.972.121	0	696.896.784	0
	A00	RM		0	18.596.028	520.668.989	0	539.265.017	0
	B23	PLN		0	104.815	1.395.185	0	1.500.000	0
	K03	PBS		0	223.820	155.907.947	0	156.131.767	0
	634011	BALAI BESAR WILAYAH SUNGAI POMPENGAN-JENEBERANG	KP	4.230.154	44.586.228	20.674.963	0	69.491.345	1.000.000
	A00	RM		4.230.154	44.586.228	14.294.010	0	63.110.392	1.000.000
	B23	PLN		0	0	6.380.953	0	6.380.953	0
	20	SULAWESI TENGGARA		2.644.774	115.049.654	711.720.740	0	829.415.168	250.000
	209198	DINAS SUMBER DAYA AIR DAN BINA MARGA PROVINSI SULAWESI TENGGARA	TP	0	52.936.008	0	0	52.936.008	0
	A00	RM		0	52.936.008	0	0	52.936.008	0
	403466	OPERASI DAN PEMELIHARAAN SUMBER DAYA AIR SULAWESI IV	KP	0	30.503.796	0	0	30.503.796	0
	A00	RM		0	30.503.796	0	0	30.503.796	0
	403473	SNVT PEMBANGUNAN BENDUNGAN BWS SULAWESI IV	KP	0	3.200.800	504.525.000	0	507.725.800	250.000
	A00	RM		0	3.200.800	473.420.000	0	476.620.800	0
	B23	PLN		0	0	250.000	0	250.000	250.000

KETENTUAN

DIPA Induk ini dituangkan lebih lanjut ke dalam DIPA Petikan dan DIPA Petikan dimaksud berlaku sebagai dokumen pelaksanaan kegiatan Satker.



DAFTAR ISIAN PELAKSANAAN ANGGARAN (DIPA) INDUK
TAHUN ANGGARAN 2019
NOMOR : DIPA-033.06-0/2019



DS:2056-8003-9308-6400

II. RINCIAN ALOKASI ANGGARAN PER SATKER

A. IDENTITAS UNIT :

1. KEMENTERIAN NEGARA / LEMBAGA : 033 KEMENTERIAN PEKERJAAN UMUM DAN PERUMAHAN RAKYAT
2. UNIT ORGANISASI : 033.06 DITJEN SUMBER DAYA AIR
3. PAGU : Rp.39.726.515.171.000
(TIGA PULUH SEMBILAN TRILIUN TUJUH RATUS DUA PULUH ENAM MILIAR LIMA RATUS LIMA BELAS JUTA SERATUS TUJUH PULUH SATU RIBU RUPIAH)

B. RINCIAN ALOKASI ANGGARAN PER SATKER

(dalam ribuan rupiah)


NO	KODE	PROGRAM / PROPINSI / SATKER / SUMBER DANA	KP KD DK TP UB	JENIS BELANJA				PAGU/TARGET PENDAPATAN	TERCATAT
				PEGAWAI	BARANG	MODAL	BANTUAN SOSIAL		
1	2	3	4	5	6	7	8	9=5+6+7+8	10
	K03	PBS		0	0	30.855.000	0	30.855.000	0
	447900	BALAI WILAYAH SUNGAI SULAWESI IV	KP	2.644.774	21.584.554	13.126.310	0	37.355.638	0
	A00	RM		2.644.774	21.584.554	13.126.310	0	37.355.638	0
	498310	SNVT PELAKSANAAN JARINGAN SUMBER AIR SULAWESI IV PROVINSI SULAWESI TENGGARA	KP	0	1.831.020	34.768.980	0	36.600.000	0
	A00	RM		0	1.831.020	34.768.980	0	36.600.000	0
	498317	SNVT PELAKSANAAN JARINGAN PEMANFAATAN AIR SULAWESI IV PROVINSI SULAWESI	KP	0	4.993.476	159.300.450	0	164.293.926	0
	A00	RM		0	4.067.526	29.576.400	0	33.643.926	0
	K03	PBS		0	925.950	129.724.050	0	130.650.000	0
	21	MALUKU		1.287.997	88.965.705	557.400.846	0	647.654.548	0
	219175	DINAS PEKERJAAN UMUM DAN PENATAAN RUANG PROVINSI MALUKU	TP	0	10.166.436	0	0	10.166.436	0
	A00	RM		0	10.166.436	0	0	10.166.436	0
	400713	OPERASI DAN PEMELIHARAAN SUMBER DAYA AIR MALUKU	KP	0	39.796.230	0	0	39.796.230	0
	A00	RM		0	39.796.230	0	0	39.796.230	0
	498335	SNVT PELAKSANAAN JARINGAN SUMBER AIR MALUKU PROVINSI MALUKU	KP	0	6.974.732	325.754.750	0	332.729.482	0
	A00	RM		0	6.912.232	178.387.768	0	185.300.000	0
	B23	PLN		0	62.500	8.937.500	0	9.000.000	0
	K03	PBS		0	0	138.429.482	0	138.429.482	0
	498337	SNVT PELAKSANAAN JARINGAN PEMANFAATAN AIR MALUKU PROVINSI MALUKU	KP	0	4.818.912	219.090.426	0	223.909.338	0
	A00	RM		0	4.818.912	116.590.426	0	121.409.338	0

KETENTUAN

DIPA Induk ini dituangkan lebih lanjut ke dalam DIPA Petikan dan DIPA Petikan dimaksud berlaku sebagai dokumen pelaksanaan kegiatan Satker.



DAFTAR ISIAN PELAKSANAAN ANGGARAN (DIPA) INDUK
TAHUN ANGGARAN 2019
NOMOR : DIPA-033.06-0/2019



DS:2056-8003-9308-6400

II. RINCIAN ALOKASI ANGGARAN PER SATKER

A. IDENTITAS UNIT :

1. KEMENTERIAN NEGARA / LEMBAGA : 033 KEMENTERIAN PEKERJAAN UMUM DAN PERUMAHAN RAKYAT
2. UNIT ORGANISASI : 033.06 DITJEN SUMBER DAYA AIR
3. PAGU : Rp.39.726.515.171.000
(TIGA PULUH SEMBILAN TRILIUN TUJUH RATUS DUA PULUH ENAM MILIAR LIMA RATUS LIMA BELAS JUTA SERATUS TUJUH PULUH SATU RIBU RUPIAH)

B. RINCIAN ALOKASI ANGGARAN PER SATKER

(dalam ribuan rupiah)


NO	KODE	PROGRAM / PROPINSI / SATKER / SUMBER DANA	KP KD DK TP UB	JENIS BELANJA				PAGU/TARGET PENDAPATAN	TERCATAT
				PEGAWAI	BARANG	MODAL	BANTUAN SOSIAL		
1	2	3	4	5	6	7	8	9=5+6+7+8	10
	K03	PBS		0	0	102.500.000	0	102.500.000	0
	633991	BALAI WILAYAH SUNGAI MALUKU	KP	1.287.997	27.209.395	12.555.670	0	41.053.062	0
	A00	RM		1.287.997	27.209.395	12.555.670	0	41.053.062	0
	22	BALI		1.364.682	100.985.750	675.070.741	0	777.421.173	0
	229172	DINAS PEKERJAAN UMUM DAN PENATAAN RUANG PROVINSI BALI	TP	0	3.843.838	0	0	3.843.838	0
	A00	RM		0	3.843.838	0	0	3.843.838	0
	400708	OPERASI DAN PEMELIHARAAN SUMBER DAYA AIR BALI-PENIDA	KP	0	68.166.599	14.561.244	0	82.727.843	0
	A00	RM		0	67.716.599	1.365.714	0	69.082.313	0
	B23	PLN		0	450.000	13.195.530	0	13.645.530	0
	403474	SNVT PEMBANGUNAN BENDUNGAN BWS BALI - PENIDA	KP	0	3.915.381	376.040.709	0	379.956.090	0
	A00	RM		0	3.915.381	376.040.709	0	379.956.090	0
	498247	SNVT PELAKSANAAN JARINGAN SUMBER AIR BALI-PENIDA	KP	0	1.334.350	143.412.158	0	144.746.508	0
	A00	RM		0	1.334.350	25.065.650	0	26.400.000	0
	B23	PLN		0	0	28.940.000	0	28.940.000	0
	K03	PBS		0	0	89.406.508	0	89.406.508	0
	498248	SNVT PELAKSANAAN JARINGAN PEMANFAATAN AIR BALI-PENIDA	KP	0	1.721.422	128.457.860	0	130.179.282	0
	A00	RM		0	1.721.422	68.457.860	0	70.179.282	0
	K03	PBS		0	0	60.000.000	0	60.000.000	0
	633920	BALAI WILAYAH SUNGAI BALI-PENIDA	KP	1.364.682	22.004.160	12.598.770	0	35.967.612	0

KETENTUAN

DIPA Induk ini dituangkan lebih lanjut ke dalam DIPA Petikan dan DIPA Petikan dimaksud berlaku sebagai dokumen pelaksanaan kegiatan Satker.



DAFTAR ISIAN PELAKSANAAN ANGGARAN (DIPA) INDUK
TAHUN ANGGARAN 2019
NOMOR : DIPA-033.06-0/2019



DS:2056-8003-9308-6400

II. RINCIAN ALOKASI ANGGARAN PER SATKER

A. IDENTITAS UNIT :

1. KEMENTERIAN NEGARA / LEMBAGA : 033 KEMENTERIAN PEKERJAAN UMUM DAN PERUMAHAN RAKYAT
2. UNIT ORGANISASI : 033.06 DITJEN SUMBER DAYA AIR
3. PAGU : Rp.39.726.515.171.000
(TIGA PULUH SEMBILAN TRILIUN TUJUH RATUS DUA PULUH ENAM MILIAR LIMA RATUS LIMA BELAS JUTA SERATUS TUJUH PULUH SATU RIBU RUPIAH)

B. RINCIAN ALOKASI ANGGARAN PER SATKER

(dalam ribuan rupiah)


NO	KODE	PROGRAM / PROPINSI / SATKER / SUMBER DANA	KP KD DK TP UB	JENIS BELANJA				PAGU/TARGET PENDAPATAN	TERCATAT
				PEGAWAI	BARANG	MODAL	BANTUAN SOSIAL		
1	2	3	4	5	6	7	8	9=5+6+7+8	10
	A00	RM		1.364.682	22.004.160	12.598.770	0	35.967.612	0
	23	NUSA TENGGARA BARAT		4.210.390	152.216.197	868.261.560	0	1.024.688.147	4.273.057
	230100	OPERASI DAN PEMELIHARAAN SUMBER DAYA AIR NUSA TENGGARA I	KP	0	99.135.355	0	0	99.135.355	0
	A00	RM		0	78.322.351	0	0	78.322.351	0
	B23	PLN		0	20.813.004	0	0	20.813.004	0
	230153	SNVT PEMBANGUNAN BENDUNGAN BWS NUSA TENGGARA I	KP	0	4.000.000	517.128.960	0	521.128.960	2.455.083
	A00	RM		0	4.000.000	479.075.960	0	483.075.960	2.455.083
	K03	PBS		0	0	38.053.000	0	38.053.000	0
	239234	DINAS PEKERJAAN UMUM DAN PENATAAN RUANG PROVINSI NUSA TENGGARA BARAT	TP	0	16.497.041	0	0	16.497.041	0
	A00	RM		0	16.497.041	0	0	16.497.041	0
	498253	SNVT PELAKSANAAN JARINGAN SUMBER AIR NUSA TENGGARA I PROVINSI NUSA TENGGARA	KP	0	1.742.400	29.457.600	0	31.200.000	100.000
	A00	RM		0	1.742.400	29.357.600	0	31.100.000	0
	B12	PLN		0	0	100.000	0	100.000	100.000
	498257	SNVT PELAKSANAAN JARINGAN PEMANFAATAN AIR NUSA TENGGARA I PROVINSI NUSA	KP	0	5.240.976	307.826.807	0	313.067.783	927.969
	A00	RM		0	5.240.976	216.149.803	0	221.390.779	927.969
	B23	PLN		0	0	1.500.000	0	1.500.000	0
	K03	PBS		0	0	90.177.004	0	90.177.004	0
	633939	BALAI WILAYAH SUNGAI NUSA TENGGARA I	KP	4.210.390	25.600.425	13.848.193	0	43.659.008	790.005
	A00	RM		4.210.390	25.600.425	7.467.240	0	37.278.055	790.005

KETENTUAN

DIPA Induk ini dituangkan lebih lanjut ke dalam DIPA Petikan dan DIPA Petikan dimaksud berlaku sebagai dokumen pelaksanaan kegiatan Satker.



**DAFTAR ISIAN PELAKSANAAN ANGGARAN (DIPA) INDUK
TAHUN ANGGARAN 2019
NOMOR : DIPA-033.06-0/2019**



DS:2056-8003-9308-6400

II. RINCIAN ALOKASI ANGGARAN PER SATKER

A. IDENTITAS UNIT :

1. KEMENTERIAN NEGARA / LEMBAGA : 033 KEMENTERIAN PEKERJAAN UMUM DAN PERUMAHAN RAKYAT
2. UNIT ORGANISASI : 033.06 DITJEN SUMBER DAYA AIR
3. PAGU : Rp.39.726.515.171.000
(TIGA PULUH SEMBILAN TRILIUN TUJUH RATUS DUA PULUH ENAM MILIAR LIMA RATUS LIMA BELAS JUTA SERATUS TUJUH PULUH SATU RIBU RUPIAH)

B. RINCIAN ALOKASI ANGGARAN PER SATKER

(dalam ribuan rupiah)


NO	KODE	PROGRAM / PROPINSI / SATKER / SUMBER DANA	KP KD DK TP UB	JENIS BELANJA				PAGU/TARGET PENDAPATAN	TERCATAT
				PEGAWAI	BARANG	MODAL	BANTUAN SOSIAL		
1	2	3	4	5	6	7	8	9=5+6+7+8	10
	B13	PLN		0	0	16.700	0	16.700	0
	B23	PLN		0	0	6.364.253	0	6.364.253	0
	24	NUSA TENGGARA TIMUR		2.729.188	154.275.969	1.375.133.083	0	1.532.138.240	5.328.393
	249290	DINAS PEKERJAAN UMUM PROP. NUSA TENGGARA TIMUR	TP	0	32.332.101	0	0	32.332.101	0
	A00	RM		0	32.332.101	0	0	32.332.101	0
	400709	OPERASI DAN PEMELIHARAAN SUMBER DAYA AIR NUSA TENGGARA II	KP	0	65.331.976	400.000	0	65.731.976	700.000
	A00	RM		0	57.416.352	0	0	57.416.352	700.000
	B23	PLN		0	7.915.624	400.000	0	8.315.624	0
	400712	SNVT AIR TANAH DAN AIR BAKU NUSA TENGGARA II PROVINSI NUSA TENGGARA TIMUR	KP	0	6.689.337	82.591.193	0	89.280.530	0
	A00	RM		0	6.689.337	20.498.127	0	27.187.464	0
	K03	PBS		0	0	62.093.066	0	62.093.066	0
	403475	SNVT PEMBANGUNAN BENDUNGAN BWS NUSA TENGGARA II	KP	0	8.793.378	843.955.555	0	852.748.933	1.890.000
	A00	RM		0	8.793.378	694.023.555	0	702.816.933	1.890.000
	K03	PBS		0	0	149.932.000	0	149.932.000	0
	498262	SNVT PELAKSANAAN JARINGAN SUMBER AIR NUSA TENGGARA II PROVINSI NUSA TENGGARA	KP	0	2.268.340	39.131.660	0	41.400.000	0
	A00	RM		0	2.268.340	39.131.660	0	41.400.000	0
	498267	SNVT PELAKSANAAN JARINGAN PEMANFAATAN AIR NUSA TENGGARA II PROVINSI NUSA	KP	0	8.118.005	395.094.395	0	403.212.400	0
	A00	RM		0	8.118.005	149.553.195	0	157.671.200	0
	B23	PLN		0	0	1.000.000	0	1.000.000	0

KETENTUAN

DIPA Induk ini dituangkan lebih lanjut ke dalam DIPA Petikan dan DIPA Petikan dimaksud berlaku sebagai dokumen pelaksanaan kegiatan Satker.



DAFTAR ISI AN PELAKSANAAN ANGGARAN (DIPA) INDUK
TAHUN ANGGARAN 2019
NOMOR : DIPA-033.06-0/2019



II. RINCIAN ALOKASI ANGGARAN PER SATKER

A. IDENTITAS UNIT :

1. KEMENTERIAN NEGARA / LEMBAGA : 033 KEMENTERIAN PEKERJAAN UMUM DAN PERUMAHAN RAKYAT
2. UNIT ORGANISASI : 033.06 DITJEN SUMBER DAYA AIR
3. PAGU : Rp.39.726.515.171.000
(TIGA PULUH SEMBILAN TRILIUN TUJUH RATUS DUA PULUH ENAM MILIAR LIMA RATUS LIMA BELAS JUTA SERATUS TUJUH PULUH SATU RIBU RUPIAH)

B. RINCIAN ALOKASI ANGGARAN PER SATKER

(dalam ribuan rupiah)


NO	KODE	PROGRAM / PROPINSI / SATKER / SUMBER DANA	KP KD DK TP UB	JENIS BELANJA				PAGU/TARGET PENDAPATAN	TERCATAT
				PEGAWAI	BARANG	MODAL	BANTUAN SOSIAL		
1	2	3	4	5	6	7	8	9=5+6+7+8	10
	K03	PBS		0	0	244.541.200	0	244.541.200	0
	633945	BALAI WILAYAH SUNGAI NUSA TENGGARA II	KP	2.729.188	30.742.832	13.960.280	0	47.432.300	2.738.393
	A00	RM		2.729.188	30.542.832	7.779.327	0	41.051.347	2.738.393
	B23	PLN		0	200.000	6.180.953	0	6.380.953	0
	25	PAPUA		1.223.358	168.214.702	818.478.633	0	987.916.693	2.435.200
	250100	OPERASI DAN PEMELIHARAAN SUMBER DAYA AIR PAPUA	KP	0	47.661.759	0	0	47.661.759	0
	A00	RM		0	47.661.759	0	0	47.661.759	0
	255163	BALAI WILAYAH SUNGAI PAPUA MERAUKE	KP	329.652	29.785.885	14.752.230	0	44.867.767	2.335.200
	A00	RM		329.652	29.756.395	14.481.720	0	44.567.767	2.035.200
	B23	PLN		0	29.490	270.510	0	300.000	300.000
	259256	DINAS PEKERJAAN UMUM DAN PENATAAN RUANG PROVINSI PAPUA	TP	0	8.482.672	0	0	8.482.672	0
	A00	RM		0	8.482.672	0	0	8.482.672	0
	403476	SNVT PELAKSANAAN JARINGAN SUMBER AIR PAPUA MERAUKE PROVINSI PAPUA	KP	0	4.637.580	96.912.420	0	101.550.000	100.000
	A00	RM		0	4.637.580	67.412.420	0	72.050.000	100.000
	K03	PBS		0	0	29.500.000	0	29.500.000	0
	498341	SNVT PELAKSANAAN JARINGAN SUMBER AIR PAPUA PROVINSI PAPUA	KP	0	2.677.968	85.522.032	0	88.200.000	0
	A00	RM		0	2.677.968	39.522.032	0	42.200.000	0
	K03	PBS		0	0	46.000.000	0	46.000.000	0
	498347	SNVT PELAKSANAAN JARINGAN PEMANFAATAN AIR PAPUA PROVINSI PAPUA	KP	0	3.688.110	420.230.890	0	423.919.000	0

KETENTUAN

DIPA Induk ini dituangkan lebih lanjut ke dalam DIPA Petikan dan DIPA Petikan dimaksud berlaku sebagai dokumen pelaksanaan kegiatan Satker.



DAFTAR ISIAN PELAKSANAAN ANGGARAN (DIPA) INDUK
TAHUN ANGGARAN 2019
NOMOR : DIPA-033.06-0/2019



II. RINCIAN ALOKASI ANGGARAN PER SATKER

A. IDENTITAS UNIT :

1. KEMENTERIAN NEGARA / LEMBAGA : 033 KEMENTERIAN PEKERJAAN UMUM DAN PERUMAHAN RAKYAT
2. UNIT ORGANISASI : 033.06 DITJEN SUMBER DAYA AIR
3. PAGU : Rp.39.726.515.171.000
(TIGA PULUH SEMBILAN TRILIUN TUJUH RATUS DUA PULUH ENAM MILIAR LIMA RATUS LIMA BELAS JUTA SERATUS TUJUH PULUH SATU RIBU RUPIAH)

B. RINCIAN ALOKASI ANGGARAN PER SATKER

(dalam ribuan rupiah)


NO	KODE	PROGRAM / PROPINSI / SATKER / SUMBER DANA	KP KD DK TP UB	JENIS BELANJA				PAGU/TARGET PENDAPATAN	TERCATAT
				PEGAWAI	BARANG	MODAL	BANTUAN SOSIAL		
1	2	3	4	5	6	7	8	9=5+6+7+8	10
	A00	RM		0	3.688.110	9.311.890	0	13.000.000	0
	K03	PBS		0	0	410.919.000	0	410.919.000	0
	498349	SNVT PELAKSANAAN JARINGAN PEMANFAATAN AIR PAPUA MERAUKE PROVINSI PAPUA	KP	0	54.606.880	181.129.695	0	235.736.575	0
	A00	RM		0	12.874.240	22.266.960	0	35.141.200	0
	K03	PBS		0	41.732.640	158.862.735	0	200.595.375	0
	634002	BALAI WILAYAH SUNGAI PAPUA	KP	893.706	16.673.848	19.931.366	0	37.498.920	0
	A00	RM		893.706	16.673.848	19.331.366	0	36.898.920	0
	B23	PLN		0	0	600.000	0	600.000	0
	26	BENGGULU		1.447.676	48.181.101	160.712.706	0	210.341.483	400.000
	269196	DINAS PEKERJAAN UMUM DAN PENATAAN RUANG PROVINSI BENGKULU	TP	0	11.924.711	0	0	11.924.711	0
	A00	RM		0	11.924.711	0	0	11.924.711	0
	400701	OPERASI DAN PEMELIHARAAN SUMBER DAYA AIR SUMATERA VII	KP	0	14.085.749	0	0	14.085.749	0
	A00	RM		0	14.085.749	0	0	14.085.749	0
	498083	SNVT PELAKSANAAN JARINGAN SUMBER AIR SUMATERA VII PROVINSI BENGKULU	KP	0	1.945.600	28.254.400	0	30.200.000	100.000
	A00	RM		0	1.945.600	28.254.400	0	30.200.000	100.000
	498087	SNVT PELAKSANAAN JARINGAN PEMANFAATAN AIR SUMATERA VII PROVINSI BENGKULU	KP	0	4.679.116	124.421.236	0	129.100.352	0
	A00	RM		0	4.679.116	3.118.236	0	7.797.352	0
	K03	PBS		0	0	121.303.000	0	121.303.000	0
	633769	BALAI WILAYAH SUNGAI SUMATERA VII	KP	1.447.676	15.545.925	8.037.070	0	25.030.671	300.000

KETENTUAN

DIPA Induk ini dituangkan lebih lanjut ke dalam DIPA Petikan dan DIPA Petikan dimaksud berlaku sebagai dokumen pelaksanaan kegiatan Satker.



DAFTAR ISI AN PELAKSANAAN ANGGARAN (DIPA) INDIK
TAHUN ANGGARAN 2019
NOMOR : DIPA-033.06-0/2019



II. RINCIAN ALOKASI ANGGARAN PER SATKER

A. IDENTITAS UNIT :

1. KEMENTERIAN NEGARA / LEMBAGA : 033 KEMENTERIAN PEKERJAAN UMUM DAN PERUMAHAN RAKYAT
2. UNIT ORGANISASI : 033.06 DITJEN SUMBER DAYA AIR
3. PAGU : Rp.39.726.515.171.000
(TIGA PULUH SEMBILAN TRILIUN TUJUH RATUS DUA PULUH ENAM MILIAR LIMA RATUS LIMA BELAS JUTA SERATUS TUJUH PULUH SATU RIBU RUPIAH)

B. RINCIAN ALOKASI ANGGARAN PER SATKER

(dalam ribuan rupiah)


NO	KODE	PROGRAM / PROPINSI / SATKER / SUMBER DANA	KP KD DK TP UB	JENIS BELANJA				PAGU/TARGET PENDAPATAN	TERCATAT
				PEGAWAI	BARANG	MODAL	BANTUAN SOSIAL		
1	2	3	4	5	6	7	8	9=5+6+7+8	10
	A00	RM		1.447.676	15.545.925	8.037.070	0	25.030.671	300.000
	28	MALUKU UTARA		886.371	48.285.479	359.487.186	0	408.659.036	0
	403467	OPERASI DAN PEMELIHARAAN SUMBER DAYA AIR MALUKU UTARA	KP	0	18.058.350	0	0	18.058.350	0
	A00	RM		0	18.058.350	0	0	18.058.350	0
	449633	SNVT PELAKSANAAN JARINGAN SUMBER AIR MALUKU PROVINSI MALUKU UTARA	KP	0	2.412.050	85.501.735	0	87.913.785	0
	A00	RM		0	2.412.050	14.937.950	0	17.350.000	0
	K03	PBS		0	0	70.563.785	0	70.563.785	0
	498637	SNVT PELAKSANAAN JARINGAN PEMANFAATAN AIR MALUKU PROVINSI MALUKU UTARA	KP	0	3.638.850	269.283.161	0	272.922.011	0
	A00	RM		0	3.593.730	46.197.470	0	49.791.200	0
	K03	PBS		0	45.120	223.085.691	0	223.130.811	0
	633993	BALAI WILAYAH SUNGAI MALUKU UTARA	KP	886.371	24.176.229	4.702.290	0	29.764.890	0
	A00	RM		886.371	24.176.229	4.702.290	0	29.764.890	0
	29	BANTEN		1.807.952	77.905.214	946.206.729	0	1.025.919.895	34.966.976
	290154	OPERASI DAN PEMELIHARAAN SUMBER DAYA AIR CIDANAU CIUJUNG CIDURIAN	KP	0	30.673.193	1.110.056	0	31.783.249	0
	A00	RM		0	26.530.149	0	0	26.530.149	0
	B23	PLN		0	4.143.044	1.110.056	0	5.253.100	0
	290155	SNVT PEMBANGUNAN BENDUNGAN BBWS CIDANAU CIUJUNG CIDURIAN	KP	0	2.764.974	509.840.042	0	512.605.016	27.500.000
	A00	RM		0	2.764.974	101.085.026	0	103.850.000	27.500.000
	B23	PLN		0	0	256.755.016	0	256.755.016	0

KETENTUAN

DIPA Induk ini dituangkan lebih lanjut ke dalam DIPA Petikan dan DIPA Petikan dimaksud berlaku sebagai dokumen pelaksanaan kegiatan Satker.



DAFTAR ISIAN PELAKSANAAN ANGGARAN (DIPA) INDUK
TAHUN ANGGARAN 2019
NOMOR : DIPA-033.06-0/2019



DS:2056-8003-9308-6400

II. RINCIAN ALOKASI ANGGARAN PER SATKER

A. IDENTITAS UNIT :

1. KEMENTERIAN NEGARA / LEMBAGA : 033 KEMENTERIAN PEKERJAAN UMUM DAN PERUMAHAN RAKYAT
2. UNIT ORGANISASI : 033.06 DITJEN SUMBER DAYA AIR
3. PAGU : Rp.39.726.515.171.000
(TIGA PULUH SEMBILAN TRILIUN TUJUH RATUS DUA PULUH ENAM MILIAR LIMA RATUS LIMA BELAS JUTA SERATUS TUJUH PULUH SATU RIBU RUPIAH)

B. RINCIAN ALOKASI ANGGARAN PER SATKER

(dalam ribuan rupiah)


NO	KODE	PROGRAM / PROPINSI / SATKER / SUMBER DANA	KP KD DK TP UB	JENIS BELANJA				PAGU/TARGET PENDAPATAN	TERCATAT
				PEGAWAI	BARANG	MODAL	BANTUAN SOSIAL		
1	2	3	4	5	6	7	8	9=5+6+7+8	10
	C00	RMP		0	0	152.000.000	0	152.000.000	0
	299436	DINAS PEKERJAAN UMUM DAN PENATAAN RUANG PROVINSI BANTEN	TP	0	17.609.260	0	0	17.609.260	0
	A00	RM		0	17.609.260	0	0	17.609.260	0
	498022	SNVT PELAKSANAAN JARINGAN PEMANFAATAN AIR CIDANAU-CIUJUNG-CIDURIAN	KP	0	3.071.178	319.870.190	0	322.941.368	1.000.000
	A00	RM		0	3.021.178	213.920.190	0	216.941.368	0
	B23	PLN		0	10.000	1.990.000	0	2.000.000	1.000.000
	K03	PBS		0	40.000	103.960.000	0	104.000.000	0
	498112	SNVT PELAKSANAAN JARINGAN SUMBER AIR CIDANAU-CIUJUNG-CIDURIAN	KP	0	2.100.000	87.560.219	0	89.660.219	0
	A00	RM		0	2.100.000	22.500.000	0	24.600.000	0
	B12	PLN		0	0	33.728.297	0	33.728.297	0
	K03	PBS		0	0	31.331.922	0	31.331.922	0
	633801	BALAI BESAR WILAYAH SUNGAI CIDANAU-CIUJUNG-CIDURIAN	KP	1.807.952	21.686.609	27.826.222	0	51.320.783	6.466.976
	A00	RM		1.807.952	21.486.609	21.883.322	0	45.177.883	6.466.976
	B13	PLN		0	200.000	5.942.900	0	6.142.900	0
	30	KEPULAUAN BANGKA BELITUNG		947.055	11.051.102	61.193.810	0	73.191.967	375.000
	309214	DINAS PEKERJAAN UMUM PROVINSI KEPULAUAN BANGKA BELITUNG	TP	0	2.131.786	0	0	2.131.786	0
	A00	RM		0	2.131.786	0	0	2.131.786	0
	449709	SNVT PELAKSANAAN JARINGAN SUMBER AIR SUMATERA VIII PROPINSI BANGKA BELITUNG	KP	447.872	3.705.304	5.683.850	0	9.837.026	375.000
	A00	RM		447.872	3.705.304	5.308.850	0	9.462.026	0

KETENTUAN

DIPA Induk ini dituangkan lebih lanjut ke dalam DIPA Petikan dan DIPA Petikan dimaksud berlaku sebagai dokumen pelaksanaan kegiatan Satker.



DAFTAR ISIAN PELAKSANAAN ANGGARAN (DIPA) INDUK
TAHUN ANGGARAN 2019
NOMOR : DIPA-033.06-0/2019



II. RINCIAN ALOKASI ANGGARAN PER SATKER

A. IDENTITAS UNIT :

1. KEMENTERIAN NEGARA / LEMBAGA : 033 KEMENTERIAN PEKERJAAN UMUM DAN PERUMAHAN RAKYAT
2. UNIT ORGANISASI : 033.06 DITJEN SUMBER DAYA AIR
3. PAGU : Rp.39.726.515.171.000
(TIGA PULUH SEMBILAN TRILIUN TUJUH RATUS DUA PULUH ENAM MILIAR LIMA RATUS LIMA BELAS JUTA SERATUS TUJUH PULUH SATU RIBU RUPIAH)

B. RINCIAN ALOKASI ANGGARAN PER SATKER

(dalam ribuan rupiah)


NO	KODE	PROGRAM / PROPINSI / SATKER / SUMBER DANA	KP KD DK TP UB	JENIS BELANJA				PAGU/TARGET PENDAPATAN	TERCATAT
				PEGAWAI	BARANG	MODAL	BANTUAN SOSIAL		
1	2	3	4	5	6	7	8	9=5+6+7+8	10
	B23	PLN		0	0	375.000	0	375.000	375.000
	498098	SNVT PELAKSANAAN JARINGAN PEMANFAATAN AIR SUMATERA VIII PROVINSI BANGKA	KP	499.183	5.214.012	55.509.960	0	61.223.155	0
	A00	RM		499.183	5.214.012	15.509.960	0	21.223.155	0
	K03	PBS		0	0	40.000.000	0	40.000.000	0
	31	GORONTALO		845.328	64.165.681	315.846.011	0	380.857.020	275.000
	403464	OPERASI DAN PEMELIHARAAN SUMBER DAYA AIR SULAWESI II	KP	0	29.826.274	643.200	0	30.469.474	0
	A00	RM		0	29.826.274	643.200	0	30.469.474	0
	498284	SNVT PELAKSANAAN JARINGAN SUMBER AIR SULAWESI II PROVINSI GORONTALO	KP	0	3.328.000	134.617.925	0	137.945.925	100.000
	A00	RM		0	3.328.000	93.104.440	0	96.432.440	100.000
	K03	PBS		0	0	41.513.485	0	41.513.485	0
	498287	SNVT PELAKSANAAN JARINGAN PEMANFAATAN AIR SULAWESI II PROVINSI GORONTALO	KP	0	8.705.680	171.743.906	0	180.449.586	175.000
	A00	RM		0	8.705.680	75.910.520	0	84.616.200	175.000
	K03	PBS		0	0	95.833.386	0	95.833.386	0
	633960	BALAI WILAYAH SUNGAI SULAWESI II	KP	845.328	22.305.727	8.840.980	0	31.992.035	0
	A00	RM		845.328	22.305.727	8.840.980	0	31.992.035	0
	32	KEPULAUAN RIAU		438.102	52.263.027	214.631.234	0	267.332.363	5.475.000
	406934	OPERASI DAN PEMELIHARAAN SDA SUMATERA IV	KP	0	26.130.984	0	0	26.130.984	0
	A00	RM		0	20.962.984	0	0	20.962.984	0
	B23	PLN		0	5.168.000	0	0	5.168.000	0

KETENTUAN

DIPA Induk ini dituangkan lebih lanjut ke dalam DIPA Petikan dan DIPA Petikan dimaksud berlaku sebagai dokumen pelaksanaan kegiatan Satker.



DAFTAR ISI AN PELAKSANAAN ANGGARAN (DIPA) INDUK
TAHUN ANGGARAN 2019
NOMOR : DIPA-033.06-0/2019



II. RINCIAN ALOKASI ANGGARAN PER SATKER

A. IDENTITAS UNIT :

1. KEMENTERIAN NEGARA / LEMBAGA : 033 KEMENTERIAN PEKERJAAN UMUM DAN PERUMAHAN RAKYAT
2. UNIT ORGANISASI : 033.06 DITJEN SUMBER DAYA AIR
3. PAGU : Rp.39.726.515.171.000
(TIGA PULUH SEMBILAN TRILIUN TUJUH RATUS DUA PULUH ENAM MILIAR LIMA RATUS LIMA BELAS JUTA SERATUS TUJUH PULUH SATU RIBU RUPIAH)

B. RINCIAN ALOKASI ANGGARAN PER SATKER

(dalam ribuan rupiah)


NO	KODE	PROGRAM / PROPINSI / SATKER / SUMBER DANA	KP KD DK TP UB	JENIS BELANJA				PAGU/TARGET PENDAPATAN	TERCATAT
				PEGAWAI	BARANG	MODAL	BANTUAN SOSIAL		
1	2	3	4	5	6	7	8	9=5+6+7+8	10
	498046	SNVT PELAKSANAAN JARINGAN SUMBER AIR SUMATERA IV PROVINSI KEPULAUAN RIAU	KP	0	5.123.256	84.376.744	0	89.500.000	3.100.000
	A00	RM		0	5.123.256	48.376.744	0	53.500.000	3.100.000
	K03	PBS		0	0	36.000.000	0	36.000.000	0
	498047	SNVT PELAKSANAAN JARINGAN PEMANFAATAN AIR SUMATERA IV PROVINSI KEPULAUAN RIAU	KP	0	5.112.710	119.787.290	0	124.900.000	0
	A00	RM		0	5.112.710	84.537.290	0	89.650.000	0
	K03	PBS		0	0	35.250.000	0	35.250.000	0
	633744	BALAI WILAYAH SUNGAI SUMATERA IV	KP	438.102	15.896.077	10.467.200	0	26.801.379	2.375.000
	A00	RM		438.102	15.896.077	10.092.200	0	26.426.379	2.000.000
	B23	PLN		0	0	375.000	0	375.000	375.000
	33	PAPUA BARAT		559.211	53.086.033	698.432.445	0	752.077.689	2.860.040
	339163	DINAS PU PROV. PAPUA BARAT	TP	0	1.035.777	0	0	1.035.777	0
	A00	RM		0	1.035.777	0	0	1.035.777	0
	400714	OPERASI DAN PEMELIHARAAN SUMBER DAYA AIR PAPUA BARAT	KP	0	28.343.710	0	0	28.343.710	1.660.040
	A00	RM		0	28.343.710	0	0	28.343.710	1.660.040
	498350	SNVT PELAKSANAAN JARINGAN SUMBER AIR PAPUA PROVINSI PAPUA BARAT	KP	0	3.110.400	282.657.405	0	285.767.805	0
	A00	RM		0	3.110.400	74.789.600	0	77.900.000	0
	K03	PBS		0	0	207.867.805	0	207.867.805	0
	498357	SNVT PELAKSANAAN JARINGAN PEMANFAATAN AIR PAPUA PROVINSI PAPUA BARAT	KP	0	4.191.073	406.118.150	0	410.309.223	0
	A00	RM		0	4.191.073	147.118.150	0	151.309.223	0

KETENTUAN

DIPA Induk ini dituangkan lebih lanjut ke dalam DIPA Petikan dan DIPA Petikan dimaksud berlaku sebagai dokumen pelaksanaan kegiatan Satker.



DAFTAR ISIAN PELAKSANAAN ANGGARAN (DIPA) INDUK
TAHUN ANGGARAN 2019
NOMOR : DIPA-033.06-0/2019



II. RINCIAN ALOKASI ANGGARAN PER SATKER

A. IDENTITAS UNIT :

1. KEMENTERIAN NEGARA / LEMBAGA : 033 KEMENTERIAN PEKERJAAN UMUM DAN PERUMAHAN RAKYAT
2. UNIT ORGANISASI : 033.06 DITJEN SUMBER DAYA AIR
3. PAGU : Rp.39.726.515.171.000
(TIGA PULUH SEMBILAN TRILIUN TUJUH RATUS DUA PULUH ENAM MILIAR LIMA RATUS LIMA BELAS JUTA SERATUS TUJUH PULUH SATU RIBU RUPIAH)

B. RINCIAN ALOKASI ANGGARAN PER SATKER

(dalam ribuan rupiah)


NO	KODE	PROGRAM / PROPINSI / SATKER / SUMBER DANA	KP KD DK TP UB	JENIS BELANJA				PAGU/TARGET PENDAPATAN	TERCATAT
				PEGAWAI	BARANG	MODAL	BANTUAN SOSIAL		
1	2	3	4	5	6	7	8	9=5+6+7+8	10
	K03	PBS		0	0	259.000.000	0	259.000.000	0
	634005	BALAI WILAYAH SUNGAI PAPUA BARAT	KP	559.211	16.405.073	9.656.890	0	26.621.174	1.200.000
	A00	RM		559.211	16.405.073	9.656.890	0	26.621.174	1.200.000
	34	SULAWESI BARAT		0	20.419.754	617.416.029	0	637.835.783	0
	340169	DINAS PEKERJAAN UMUM PROV. SULAWESI BARAT	TP	0	4.647.632	0	0	4.647.632	0
	A00	RM		0	4.647.632	0	0	4.647.632	0
	498327	SNVT PELAKSANAAN JARINGAN PEMANFAATAN AIR WS.KALUKU-KARAMA, WS.PALU-LARIANG	KP	0	7.417.131	373.488.610	0	380.905.741	0
	A00	RM		0	7.417.131	215.524.780	0	222.941.911	0
	K03	PBS		0	0	157.963.830	0	157.963.830	0
	498329	SNVT PELAKSANAAN JARINGAN SUMBER AIR WS.KALUKU-KARAMA, WS.PALU-LARIANG	KP	0	8.354.991	243.927.419	0	252.282.410	0
	A00	RM		0	8.354.991	77.808.760	0	86.163.751	0
	K03	PBS		0	0	166.118.659	0	166.118.659	0
	35	KALIMANTAN UTARA		0	4.633.210	93.449.720	0	98.082.930	0
	417764	SNVT PELAKSANAAN JARINGAN SUMBER AIR WS.SESAYAP, WS.MAHAKAM, WS.BERAU-KELAI	KP	0	3.187.630	25.920.300	0	29.107.930	0
	A00	RM		0	3.187.630	4.920.300	0	8.107.930	0
	K03	PBS		0	0	21.000.000	0	21.000.000	0
	417774	SNVT PELAKSANAAN JARINGAN PEMANFAATAN AIR WS.SESAYAP, WS.MAHAKAM, WS.BERAU-	KP	0	1.445.580	67.529.420	0	68.975.000	0
	A00	RM		0	1.411.900	6.563.100	0	7.975.000	0
	K03	PBS		0	33.680	60.966.320	0	61.000.000	0

KETENTUAN

DIPA Induk ini dituangkan lebih lanjut ke dalam DIPA Petikan dan DIPA Petikan dimaksud berlaku sebagai dokumen pelaksanaan kegiatan Satker.



DAFTAR ISI AN PELAKSANAAN ANGGARAN (DIPA) INDIK
TAHUN ANGGARAN 2019
NOMOR : DIPA-033.06-0/2019



DS:2056-8003-9308-6400

II. RINCIAN ALOKASI ANGGARAN PER SATKER

A. IDENTITAS UNIT :

1. KEMENTERIAN NEGARA / LEMBAGA : 033 KEMENTERIAN PEKERJAAN UMUM DAN PERUMAHAN RAKYAT
2. UNIT ORGANISASI : 033.06 DITJEN SUMBER DAYA AIR
3. PAGU : Rp.39.726.515.171.000
(TIGA PULUH SEMBILAN TRILIUN TUJUH RATUS DUA PULUH ENAM MILIAR LIMA RATUS LIMA BELAS JUTA SERATUS TUJUH PULUH SATU RIBU RUPIAH)

B. RINCIAN ALOKASI ANGGARAN PER SATKER

(dalam ribuan rupiah)

NO	KODE	PROGRAM / PROPINSI / SATKER / SUMBER DANA	KP KD DK TP UB	JENIS BELANJA				PAGU/TARGET PENDAPATAN	TERCATAT
				PEGAWAI 51	BARANG 52	MODAL 53	BANTUAN SOSIAL 57		
1	2	3	4	5	6	7	8	9=5+6+7+8	10
	033.06.15	Program Pengendalian Lumpur Sidoarjo		596.136	202.462.743	221.941.121	0	425.000.000	48.353.252
	05	JAWA TIMUR		596.136	202.462.743	221.941.121	0	425.000.000	48.353.252
	352611	PUSAT PENGENDALIAN LUMPUR SIDOARJO	KP	596.136	202.462.743	221.941.121	0	425.000.000	48.353.252
	A00	RM		596.136	202.462.743	221.941.121	0	425.000.000	48.353.252
		TOTAL		868.064.468	7.383.003.196	31.475.447.507	0	39.726.515.171	2.891.028.772
		RM		868.064.468	7.003.199.400	20.505.262.122	0	28.376.525.990	2.858.009.720
		PLN		0	333.936.408	1.763.702.823	0	2.097.639.231	33.019.052
		RMP		0	0	252.000.000	0	252.000.000	0
		PNBP		0	349.950	0	0	349.950	0
		PBS		0	45.517.438	8.954.482.562	0	9.000.000.000	0
		PENDAPATAN						700.000	

KETENTUAN


DIPA Induk ini dituangkan lebih lanjut ke dalam DIPA Petikan dan DIPA Petikan dimaksud berlaku sebagai dokumen pelaksanaan kegiatan Satker.

Jakarta, 05 Desember 2018
a.n. MENTERI PEKERJAAN UMUM DAN PERUMAHAN RAKYAT
SEKRETARIS JENDERAL

Prof. ANITA FIRMANTI
NIP 196006151987032001



**DAFTAR ISIAN PELAKSANAAN ANGGARAN (DIPA) INDUK
TAHUN ANGGARAN 2019
NOMOR : DIPA-033.06-0/2019**



DS:2056-8003-9308-6400

III. RENCANA PENARIKAN DANA DAN PERKIRAAN PENERIMAAN

A. IDENTITAS UNIT :

1. KEMENTERIAN NEGARA / LEMBAGA : 033 KEMENTERIAN PEKERJAAN UMUM DAN PERUMAHAN RAKYAT
2. UNIT ORGANISASI : 033.06 DITJEN SUMBER DAYA AIR
3. PAGU : Rp.39.726.515.171.000
(TIGA PULUH SEMBILAN TRILIUN TUJUH RATUS DUA PULUH ENAM MILIAR LIMA RATUS LIMA BELAS JUTA SERATUS TUJUH PULUH SATU RIBU RUPIAH)

B. RENCANA PER PROGRAM

(dalam ribuan rupiah)

NO	KODE	URAIAN PROGRAM	PAGU	JANUARI	PEBRUARI	MARET	APRIL	MEI	JUNI	JULI	AGUSTUS	SEPTEMBER	OKTOBER	NOPEMBER	DESEMBER
1	033.06.10	Program Pengelolaan Sumber Daya Air RENCANA PENARIKAN DANA	39.301.515.171	244.860.515	1.166.782.603	1.585.119.511	1.727.441.178	1.797.815.005	2.186.922.221	3.570.660.714	3.955.419.576	4.481.730.773	3.734.336.050	4.707.146.731	10.143.280.294
2	033.06.15	Program Pengendalian Lumpur Sidoarjo RENCANA PENARIKAN DANA	425.000.000	2.807.429	11.045.765	16.319.680	20.110.382	21.052.611	24.548.732	41.659.075	43.977.019	48.922.652	44.312.538	53.218.228	97.025.889
3	033.06	PERKIRAAN / TARGET PENDAPATAN	700.000	58.334	58.334	58.334	58.334	58.334	58.334	58.334	58.334	58.334	58.334	58.334	58.326
		TOTAL RENCANA PENARIKAN DANA	39.726.515.171	247.667.944	1.177.828.368	1.601.439.191	1.747.551.560	1.818.867.616	2.211.470.953	3.612.319.789	3.999.396.595	4.530.653.425	3.778.648.588	4.760.364.959	10.240.306.183
		TOTAL PERKIRAAN / TARGET PENDAPATAN	700.000	58.334	58.334	58.334	58.334	58.334	58.334	58.334	58.334	58.334	58.334	58.334	58.326

Jakarta, 05 Desember 2018
a.n. MENTERI PEKERJAAN UMUM DAN PERUMAHAN RAKYAT
SEKRETARIS JENDERAL

Prof. ANITA FIRMANI
NIP 196006151987032001