



**SURAT PENGESAHAN DAFTAR ISIAN PELAKSANAAN ANGGARAN (SP-DIPA) INDUK  
TAHUN ANGGARAN 2018  
NOMOR : SP DIPA-033.13-0/2018**



DS:1019-9015-1030-0913

**A. DASAR HUKUM :**

1. UU No. 17 Tahun 2003 tentang Keuangan Negara.
2. UU No. 1 Tahun 2004 tentang Perbendaharaan Negara.
3. UU No. 15 Tahun 2017 tentang APBN TA 2018.

**B. DENGAN INI DISAHKAN ALOKASI ANGGARAN UNTUK :**

- |                                |   |   |
|--------------------------------|---|---|
| 1. KEMENTERIAN NEGARA/ LEMBAGA | : | 033 KEMENTERIAN PEKERJAAN UMUM DAN PERUMAHAN RAKYAT |
| 2. UNIT ORGANISASI             | : | 033.13 DIREKTORAT JENDERAL BINA KONSTRUKSI          |
| 3. PAGU                        | : | Rp.338.716.396.000                                  |
- (TIGA RATUS TIGA PULUH DELAPAN MILIAR TUJUH RATUS ENAM BELAS JUTA TIGA RATUS SEMBILAN PULUH ENAM RIBU RUPIAH)

**C. PERNYATAAN SYARAT DAN KETENTUAN(DISCLAIMER) :**


1. DIPA Induk yang telah disahkan ini lebih lanjut dituangkan kedalam DIPA Petikan untuk masing-masing Satker.
2. Pengesahan DIPA Induk sekaligus merupakan pengesahan DIPA Petikan.
3. DIPA Induk tidak berfungsi sebagai dasar pelaksanaan kegiatan atau dasar pencairan dana/pengesahan bagi Bendahara Umum Negara/Kuasa Bendahara Umum Negara.
4. Informasi mengenai Kuasa Pengguna Anggaran, Bendahara Pengeluaran dan Pejabat Penanda tangan SPM untuk masing-masing Satker terdapat pada DIPA Petikan.
5. Rencana Penarikan Dana dan Perkiraan Penerimaan yang tercantum dalam Halaman III DIPA Induk merupakan akumulasi rencana Penarikan Dana dan Perkiraan Penerimaan dari seluruh satker.
6. Tanggung jawab terhadap kebenaran alokasi yang tertuang dalam DIPA Induk sepenuhnya berada pada Pengguna Anggaran/Kuasa Pengguna Anggaran.
7. DIPA Induk ini berlaku sejak tanggal 1 Januari 2018 sampai dengan 31 Desember 2018.

Jakarta, 05 Desember 2017  
A.N MENTERI KEUANGAN  
DIREKTUR JENDERAL ANGGARAN

ASKOLANI  
NIP.196606111992021001



**DAFTAR ISIAN PELAKSANAAN ANGGARAN (DIPA) INDUK  
TAHUN ANGGARAN 2018  
NOMOR : DIPA-033.13-0/2018**



DS:1019-9015-1030-0913

**I. INFORMASI KINERJA DAN ANGGARAN PROGRAM**

Halaman : 1 dari 1

**A. IDENTITAS UNIT :**

1. KEMENTERIAN NEGARA / LEMBAGA	:	033 KEMENTERIAN PEKERJAAN UMUM DAN PERUMAHAN RAKYAT
2. UNIT ORGANISASI	:	033.13 DIREKTORAT JENDERAL BINA KONSTRUKSI
3. PAGU	:	Rp.338.716.396.000 (TIGA RATUS TIGA PULUH DELAPAN MILIAR TUJUH RATUS ENAM BELAS JUTA TIGA RATUS SEMBILAN PULUH ENAM RIBU RUPIAH)

**B. KETERKAITAN DENGAN PROGRAM, SASARAN, STRATEGIS K/L, FUNGSI DAN PRIORITAS PEMBANGUNAN DALAM RKP :**

(dalam ribuan rupiah)

1. PROGRAM	:	06	Program Pembinaan Konstruksi	338.716.396
2. SASARAN STRATEGIS	:	01	Meningkatnya keterpaduan pembangunan infrastruktur PUPR antar daerah, antar sektor, dan antar tingkat pemerintahan didukung industri konstruksi yang berkualitas.	
3. FUNGSI	:	04	EKONOMI	338.716.396
SUB FUNGSI	:	0407	INDUSTRI DAN KONSTRUKSI	338.716.396

Jakarta, 05 Desember 2017  
a.n. MENTERI PEKERJAAN UMUM DAN PERUMAHAN RAKYAT  
SEKRETARIS JENDERAL

Prof. ANITA FIRMANTI  
NIP 196006151987032001



**DAFTAR ISI PELAKSANAAN ANGGARAN (DIPA) INDUK  
TAHUN ANGGARAN 2018  
NOMOR : DIPA-033.13-0/2018**



DS:1019-9015-1030-0913

**I. INFORMASI KINERJA DAN ANGGARAN PROGRAM**

C. RINCIAN KINERJA PROGRAM DAN KEGIATAN :

(dalam ribuan rupiah)


KODE	PROGRAM / SASARAN PROGRAM / INDIKATOR KINERJA PROGRAM / OUTPUT PROGRAM / INDIKATOR OUTPUT PROGRAM KEGIATAN / SASARAN KEGIATAN / INDIKATOR KINERJA KEGIATAN / OUTPUT / INDIKATOR OUTPUT	TARGET / INDIKATOR	VOLUME / SATUAN	ALOKASI DANA
033.13.06	PROGRAM PEMBINAAN KONSTRUKSI SASARAN PROGRAM Meningkatnya Kapasitas dan Pengendalian Kualitas Konstruksi Nasional INDIKATOR KINERJA PROGRAM 01 Tingkat Pengendalian Pelaksanaan Konstruksi Nasional OUTPUT PROGRAM 01 Peningkatan Kapasitas Konstruksi Nasional INDIKATOR OUTPUT PROGRAM 01 Tingkat Kapasitas Konstruksi	86Persen		338.716.396       184.951.016
2436	KEGIATAN PEMBINAAN KELEMBAGAAN DAN SUMBER DAYA KONSTRUKSI SASARAN KEGIATAN Peningkatan Persentase Badan Usaha Jasa Konstruksi (BUJK) yang berkinerja baik dan Peningkatan Utilitas Produk Unggulan INDIKATOR KINERJA KEGIATAN 01 Persentase Kenaikan BUJK Menjadi Kualifikasi Besar dan berkinerja baik 02 Persentase Kenaikan Tingkat Utilitas Produk Unggulan OUTPUT KEGIATAN 2436.001 Layanan Pembinaan Kelembagaan dan Usaha Jasa Konstruksi INDIKATOR OUTPUT KEGIATAN 01 Jumlah Draft NSPK Pembinaan Kelembagaan dan Usaha Jasa Konstruksi 02 Jumlah Profil Pembinaan Kelembagaan dan Usaha Jasa Konstruksi	18Persen 3Persen	4 Layanan	12.886.000          9.407.551

KETENTUAN

DIPA Induk ini dituangkan lebih lanjut ke dalam DIPA Petikan dan DIPA Petikan dimaksud berlaku sebagai dokumen pelaksanaan kegiatan Satker.



**DAFTAR ISIAN PELAKSANAAN ANGGARAN (DIPA) INDUK  
TAHUN ANGGARAN 2018  
NOMOR : DIPA-033.13-0/2018**



DS:1019-9015-1030-0913

**I. INFORMASI KINERJA DAN ANGGARAN PROGRAM**

Halaman : 2 dari 5

C. RINCIAN KINERJA PROGRAM DAN KEGIATAN :

(dalam ribuan rupiah)


KODE	PROGRAM / SASARAN PROGRAM / INDIKATOR KINERJA PROGRAM / OUTPUT PROGRAM / INDIKATOR OUTPUT PROGRAM KEGIATAN / SASARAN KEGIATAN / INDIKATOR KINERJA KEGIATAN / OUTPUT / INDIKATOR OUTPUT	TARGET / INDIKATOR	VOLUME / SATUAN	ALOKASI DANA
2436.002	OUTPUT KEGIATAN Layanan Pembinaan Rantai Pasok dan Produksi Produk Unggulan  INDIKATOR OUTPUT KEGIATAN 01 Jumlah Draft NSPK Pembinaan Rantai Pasok dan Produksi Produk Unggulan 02 Jumlah Profil Pembinaan Rantai Pasok dan Produksi Produk Unggulan	4 Draft NSPK 4 Profil	4 Layanan	3.478.449
2438	KEGIATAN PEMBINAAN INVESTASI INFRASTRUKTUR  SASARAN KEGIATAN Peningkatan Investasi Infrastruktur dan Pasar Konstruksi  INDIKATOR KINERJA KEGIATAN 01 Tingkat Rasio Kapitalisasi Konstruksi	3Persen		10.645.000
2438.001	OUTPUT KEGIATAN Layanan Pembinaan Investasi Infrastruktur dan Pasar Konstruksi  INDIKATOR OUTPUT KEGIATAN 01 Jumlah Draft NSPK Pembinaan Investasi Infrastruktur 02 Jumlah Profil Pembinaan Investasi Infrastruktur	4 Draft NSPK 4 Profil	4 Layanan	10.645.000
2439	KEGIATAN PEMBINAAN KOMPETENSI DAN PRODUKTIVITAS KONSTRUKSI  SASARAN KEGIATAN Peningkatan Sumber Daya Manusia (SDM) Penyedia Jasa Konstruksi yang Kompeten  INDIKATOR KINERJA KEGIATAN 01 Persentase Kenaikan SDM Penyedia Jasa Konstruksi yang Kompeten	5Persen		16.191.790

KETENTUAN

DIPA Induk ini dituangkan lebih lanjut ke dalam DIPA Petikan dan DIPA Petikan dimaksud berlaku sebagai dokumen pelaksanaan kegiatan Satker.



**DAFTAR ISI AN PELAKSANAAN ANGGARAN (DIPA) INDUK  
TAHUN ANGGARAN 2018  
NOMOR : DIPA-033.13-0/2018**



DS:1019-9015-1030-0913

**I. INFORMASI KINERJA DAN ANGGARAN PROGRAM**

C. RINCIAN KINERJA PROGRAM DAN KEGIATAN :

(dalam ribuan rupiah)

KODE	PROGRAM / SASARAN PROGRAM / INDIKATOR KINERJA PROGRAM / OUTPUT PROGRAM / INDIKATOR OUTPUT PROGRAM KEGIATAN / SASARAN KEGIATAN / INDIKATOR KINERJA KEGIATAN / OUTPUT / INDIKATOR OUTPUT	TARGET / INDIKATOR	VOLUME / SATUAN	ALOKASI DANA
2439.001	OUTPUT KEGIATAN Layanan Pembinaan Kompetensi dan Produktivitas Konstruksi  INDIKATOR OUTPUT KEGIATAN 01 Jumlah Draft NSPK Pembinaan Kompetensi dan Produktivitas Konstruksi 02 Jumlah Profil Pembinaan Kompetensi dan Produktivitas Konstruksi	36 Draft NSPK 3 Profil	4 Layanan	16.191.790
5590	KEGIATAN KERJASAMA DAN PEMBERDAYAAN SASARAN KEGIATAN Peningkatan Kerjasama dan Pemberdayaan Jasa Konstruksi INDIKATOR KINERJA KEGIATAN 01 Peningkatan Kerjasama dan Pemberdayaan	1 Profil		145.228.226
5590.001	OUTPUT KEGIATAN Layanan Kerja Sama Lembaga Pemerintah dan Masyarakat serta Pemberdayaan Jasa Konstruksi  INDIKATOR OUTPUT KEGIATAN 01 Jumlah Draft NSPK Kerja Sama Lembaga Pemerintah dan Masyarakat serta Pemberdayaan Jasa Konstruksi 02 Jumlah Profil Kerja Sama Lembaga Pemerintah dan Masyarakat serta Pemberdayaan Jasa Konstruksi	1 Draft NSPK 1 Profil	6 Layanan	9.346.623
5590.002	OUTPUT KEGIATAN Fasilitasi Pemberdayaan Jasa Konstruksi  INDIKATOR OUTPUT KEGIATAN 01 Jumlah Fasilitasi Pemberdayaan Jasa Konstruksi	2000 Angkatan	9 Angkatan	135.881.603
02	OUTPUT PROGRAM Pengendalian Kualitas Konstruksi Nasional			12.890.000

KETENTUAN

DIPA Induk ini dituangkan lebih lanjut ke dalam DIPA Petikan dan DIPA Petikan dimaksud berlaku sebagai dokumen pelaksanaan kegiatan Satker.



**DAFTAR ISI AN PELAKSANAAN ANGGARAN (DIPA) INDUK  
TAHUN ANGGARAN 2018  
NOMOR : DIPA-033.13-0/2018**



DS:1019-9015-1030-0913

**I. INFORMASI KINERJA DAN ANGGARAN PROGRAM**

Halaman : 4 dari 5

C. RINCIAN KINERJA PROGRAM DAN KEGIATAN :

(dalam ribuan rupiah)

KODE	PROGRAM / SASARAN PROGRAM / INDIKATOR KINERJA PROGRAM / OUTPUT PROGRAM / INDIKATOR OUTPUT PROGRAM KEGIATAN / SASARAN KEGIATAN / INDIKATOR KINERJA KEGIATAN / OUTPUT / INDIKATOR OUTPUT	TARGET / INDIKATOR	VOLUME / SATUAN	ALOKASI DANA
	INDIKATOR OUTPUT PROGRAM 01 Tingkat Pengendalian Kualitas Konstruksi	-Persen		
2437	KEGIATAN PEMBINAAN PENYELENGGARAAN KONSTRUKSI SASARAN KEGIATAN Peningkatan Penerapan Manajemen Mutu, Keselamatan dan Kesehatan Kerja (K3), Tertib Pengadaan dan Administrasi Kontrak INDIKATOR KINERJA KEGIATAN 01 Persentase Kenaikan Tingkat Tertib Penyelenggaraan Konstruksi	8Persen		12.890.000
2437.001	OUTPUT KEGIATAN Layanan Pembinaan Penyelenggaraan Konstruksi INDIKATOR OUTPUT KEGIATAN 01 Jumlah Draft NSPK Pembinaan Penyelenggaraan Konstruksi 02 Jumlah Profil Pembinaan Penyelenggaraan Konstruksi	7 Draft NSPK 5 Profil	4 Layanan	12.890.000
03	OUTPUT PROGRAM Output Internal Eselon I INDIKATOR OUTPUT PROGRAM 01 Jumlah Layanan Internal Output Eselon I	-Layanan		140.875.380
2435	KEGIATAN PENYELENGGARAAN PELAYANAN TEKNIS DAN ADMINISTRASI SASARAN KEGIATAN Meningkatnya Layanan Manajemen Meningkatnya Layanan Internal Meningkatnya Layanan Perkantoran			140.875.380

KETENTUAN

DIPA Induk ini dituangkan lebih lanjut ke dalam DIPA Petikan dan DIPA Petikan dimaksud berlaku sebagai dokumen pelaksanaan kegiatan Satker.



**DAFTAR ISIAN PELAKSANAAN ANGGARAN (DIPA) INDUK  
TAHUN ANGGARAN 2018  
NOMOR : DIPA-033.13-0/2018**



DS:1019-9015-1030-0913

**I. INFORMASI KINERJA DAN ANGGARAN PROGRAM**

C. RINCIAN KINERJA PROGRAM DAN KEGIATAN :

(dalam ribuan rupiah)

KODE	PROGRAM / SASARAN PROGRAM / INDIKATOR KINERJA PROGRAM / OUTPUT PROGRAM / INDIKATOR OUTPUT PROGRAM KEGIATAN / SASARAN KEGIATAN / INDIKATOR KINERJA KEGIATAN / OUTPUT / INDIKATOR OUTPUT	TARGET / INDIKATOR	VOLUME / SATUAN	ALOKASI DANA
	INDIKATOR KINERJA KEGIATAN			
	01 Jumlah Layanan Manajemen	1Layanan		
	01 Jumlah Layanan Internal	1Layanan		
	01 Jumlah Layanan Perkantoran	1Layanan		
2435.001	OUTPUT KEGIATAN Layanan Dukungan Manajemen Eselon I		4 Layanan	16.030.000
	INDIKATOR OUTPUT KEGIATAN			
	01 Jumlah Layanan Teknis dan Administrasi Pembinaan Jasa Konstruksi	1 Layanan		
2435.951	OUTPUT KEGIATAN Layanan Internal (Overhead)		31,001 Layanan	22.104.300
	INDIKATOR OUTPUT KEGIATAN			
	01 Jumlah Layanan Internal	1 Layanan		
2435.994	OUTPUT KEGIATAN Layanan Perkantoran		15 Layanan	102.741.080
	INDIKATOR OUTPUT KEGIATAN			
	01 Jumlah Layanan Perkantoran	1 Layanan		

KETENTUAN

DIPA Induk ini dituangkan lebih lanjut ke dalam DIPA Petikan dan DIPA Petikan dimaksud berlaku sebagai dokumen pelaksanaan kegiatan Satker.

Jakarta, 05 Desember 2017

a.n. MENTERI PEKERJAAN UMUM DAN PERUMAHAN RAKYAT  
SEKRETARIS JENDERAL

Prof. ANITA FIRMANTI  
NIP 196006151987032001



**DAFTAR ISIAN PELAKSANAAN ANGGARAN (DIPA) INDUK  
TAHUN ANGGARAN 2018  
NOMOR : DIPA-033.13-0/2018**



**II. RINCIAN ALOKASI ANGGARAN PER SATKER**

**A. IDENTITAS UNIT :**

1. KEMENTERIAN NEGARA / LEMBAGA : 033 KEMENTERIAN PEKERJAAN UMUM DAN PERUMAHAN RAKYAT  
2. UNIT ORGANISASI : 033.13 DIREKTORAT JENDERAL BINA KONSTRUKSI  
3. PAGU : Rp.338.716.396.000  
(TIGA RATUS TIGA PULUH DELAPAN MILIAR TUJUH RATUS ENAM BELAS JUTA TIGA RATUS SEMBILAN PULUH ENAM RIBU RUPIAH)

**B. RINCIAN ALOKASI ANGGARAN PER SATKER**

(dalam ribuan rupiah)

NO	KODE	PROGRAM / PROPINSI / SATKER / SUMBER DANA	KP KD DK TP UB	JENIS BELANJA				PAGU/TARGET PENDAPATAN	TERCATAT
				PEGAWAI	BARANG	MODAL	BANTUAN SOSIAL		
1	2	3	4	5	6	7	8	9=5+6+7+8	10
	033.13.06	Program Pembinaan Konstruksi		54.784.000	275.883.896	8.048.500	0	338.716.396	0
	01	DKI JAKARTA		43.858.041	166.251.871	6.800.000	0	216.909.912	0
	279856	DIREKTORAT BINA KELEMBAGAAN DAN SUMBER DAYA JASA KONSTRUKSI	KP	7.175.000	16.469.967	200.000	0	23.844.967	0
	A00	RM		7.175.000	16.469.967	200.000	0	23.844.967	0
	400814	DIREKTORAT KERJA SAMA DAN PEMBERDAYAAN	KP	5.838.200	12.834.023	100.000	0	18.772.223	0
	A00	RM		5.838.200	12.834.023	100.000	0	18.772.223	0
	400843	BALAI JASA KONSTRUKSI WILAYAH III JAKARTA	KP	1.269.847	19.542.046	2.300.000	0	23.111.893	0
	A00	RM		1.269.847	19.542.046	2.300.000	0	23.111.893	0
	576998	BALAI PENERAPAN TEKNOLOGI KONSTRUKSI	KP	1.420.143	15.419.857	100.000	0	16.940.000	0
	A00	RM		1.420.143	15.419.857	100.000	0	16.940.000	0
	613586	DIREKTORAT BINA INVESTASI INFRASTRUKTUR	KP	5.929.113	13.909.441	100.000	0	19.938.554	0
	A00	RM		5.929.113	13.909.441	100.000	0	19.938.554	0
	613612	DIREKTORAT BINA PENYELENGGARAAN JASA KONSTRUKSI	KP	7.220.049	16.157.383	300.000	0	23.677.432	0
	A00	RM		7.220.049	16.157.383	300.000	0	23.677.432	0
	622280	DIREKTORAT BINA KOMPETENSI DAN PRODUKTIVITAS KONSTRUKSI	KP	5.685.738	22.113.859	100.000	0	27.899.597	0
	A00	RM		5.685.738	22.113.859	100.000	0	27.899.597	0
	630891	SEKRETARIAT DIREKTORAT JENDERAL BINA KONSTRUKSI	KP	7.935.951	28.453.885	500.000	0	36.889.836	0
	A00	RM		7.935.951	28.453.885	500.000	0	36.889.836	0
	648009	BALAI MATERIAL DAN PERALATAN KONSTRUKSI	KP	1.384.000	21.351.410	3.100.000	0	25.835.410	0

**KETENTUAN**

DIPA Induk ini dituangkan lebih lanjut ke dalam DIPA Petikan dan DIPA Petikan dimaksud berlaku sebagai dokumen pelaksanaan kegiatan Satker.





**DAFTAR ISI AN PELAKSANAAN ANGGARAN (DIPA) INDUK  
TAHUN ANGGARAN 2018  
NOMOR : DIPA-033.13-0/2018**



**II. RINCIAN ALOKASI ANGGARAN PER SATKER**

**A. IDENTITAS UNIT :**

1. KEMENTERIAN NEGARA / LEMBAGA : 033 KEMENTERIAN PEKERJAAN UMUM DAN PERUMAHAN RAKYAT  
2. UNIT ORGANISASI : 033.13 DIREKTORAT JENDERAL BINA KONSTRUKSI  
3. PAGU : Rp.338.716.396.000  
(TIGA RATUS TIGA PULUH DELAPAN MILIAR TUJUH RATUS ENAM BELAS JUTA TIGA RATUS SEMBILAN PULUH ENAM RIBU RUPIAH)

**B. RINCIAN ALOKASI ANGGARAN PER SATKER**

(dalam ribuan rupiah)


NO	KODE	PROGRAM / PROPINSI / SATKER / SUMBER DANA	KP KD DK TP UB	JENIS BELANJA				PAGU/TARGET PENDAPATAN	TERCATAT
				PEGAWAI	BARANG	MODAL	BANTUAN SOSIAL		
1	2	3	4	5	6	7	8	9=5+6+7+8	10
	A00	RM		1.384.000	21.322.120	3.100.000	0	25.806.120	0
	D00	PNBP		0	29.290	0	0	29.290	0
		Target Pendapatan						31.500	
	05	JAWA TIMUR		3.188.542	23.042.339	200.000	0	26.430.881	0
	613633	BALAI JASA KONSTRUKSI WILAYAH IV SURABAYA	KP	3.188.542	23.042.339	200.000	0	26.430.881	0
	A00	RM		3.188.542	22.968.879	200.000	0	26.357.421	0
	D00	PNBP		0	73.460	0	0	73.460	0
	06	ACEH		1.895.058	13.942.942	500.000	0	16.338.000	0
	647973	BALAI JASA KONSTRUKSI WILAYAH I BANDA ACEH	KP	1.895.058	13.942.942	500.000	0	16.338.000	0
	A00	RM		1.895.058	13.942.942	500.000	0	16.338.000	0
	11	SUMATERA SELATAN		1.348.760	12.305.530	248.500	0	13.902.790	0
	648209	BALAI JASA KONSTRUKSI WILAYAH II PALEMBANG	KP	1.348.760	12.305.530	248.500	0	13.902.790	0
	A00	RM		1.348.760	12.305.530	248.500	0	13.902.790	0
	15	KALIMANTAN SELATAN		1.232.772	18.795.319	100.000	0	20.128.091	0
	647980	BALAI JASA KONSTRUKSI WILAYAH V BANJARMASIN	KP	1.232.772	18.795.319	100.000	0	20.128.091	0
	A00	RM		1.232.772	18.795.319	100.000	0	20.128.091	0
	19	SULAWESI SELATAN		1.526.582	18.049.427	100.000	0	19.676.009	0
	647994	BALAI JASA KONSTRUKSI WILAYAH VI MAKASSAR	KP	1.526.582	18.049.427	100.000	0	19.676.009	0
	A00	RM		1.526.582	18.049.427	100.000	0	19.676.009	0

**KETENTUAN**

DIPA Induk ini dituangkan lebih lanjut ke dalam DIPA Petikan dan DIPA Petikan dimaksud berlaku sebagai dokumen pelaksanaan kegiatan Satker.



**DAFTAR ISI AN PELAKSANAAN ANGGARAN (DIPA) INDUK  
TAHUN ANGGARAN 2018  
NOMOR : DIPA-033.13-0/2018**



**II. RINCIAN ALOKASI ANGGARAN PER SATKER**

**A. IDENTITAS UNIT :**

1. KEMENTERIAN NEGARA / LEMBAGA : 033 KEMENTERIAN PEKERJAAN UMUM DAN PERUMAHAN RAKYAT  
2. UNIT ORGANISASI : 033.13 DIREKTORAT JENDERAL BINA KONSTRUKSI  
3. PAGU : Rp.338.716.396.000  
(TIGA RATUS TIGA PULUH DELAPAN MILIAR TUJUH RATUS ENAM BELAS JUTA TIGA RATUS SEMBILAN PULUH ENAM RIBU RUPIAH)

**B. RINCIAN ALOKASI ANGGARAN PER SATKER**

(dalam ribuan rupiah)

NO	KODE	PROGRAM / PROPINSI / SATKER / SUMBER DANA	KP KD DK TP UB	JENIS BELANJA				PAGU/TARGET PENDAPATAN	TERCATAT
				PEGAWAI	BARANG	MODAL	BANTUAN SOSIAL		
1	2	3	4	5	6	7	8	9=5+6+7+8	10
	25	PAPUA		1.734.245	23.496.468	100.000	0	25.330.713	0
	648020	BALAI JASA KONSTRUKSI WILAYAH VII JAYAPURA	KP	1.734.245	23.496.468	100.000	0	25.330.713	0
	A00	RM		1.734.245	23.496.468	100.000	0	25.330.713	0
		TOTAL		54.784.000	275.883.896	8.048.500	0	338.716.396	0
		RM		54.784.000	275.781.146	8.048.500	0	338.613.646	0
		PNBP		0	102.750	0	0	102.750	0
		PENDAPATAN						31.500	

**KETENTUAN**

DIPA Induk ini dituangkan lebih lanjut ke dalam DIPA Petikan dan DIPA Petikan dimaksud berlaku sebagai dokumen pelaksanaan kegiatan Satker.

Jakarta, 05 Desember 2017  
a.n. MENTERI PEKERJAAN UMUM DAN PERUMAHAN RAKYAT  
SEKRETARIS JENDERAL

Prof. ANITA FIRMANTI  
NIP 196006151987032001



**DAFTAR ISIAN PELAKSANAAN ANGGARAN (DIPA) INDUK  
TAHUN ANGGARAN 2018  
NOMOR : DIPA-033.13-0/2018  
III. RENCANA PENARIKAN DANA DAN PERKIRAAN PENERIMAAN**



**A. IDENTITAS UNIT :**

1. KEMENTERIAN NEGARA / LEMBAGA : 033 KEMENTERIAN PEKERJAAN UMUM DAN PERUMAHAN RAKYAT  
2. UNIT ORGANISASI : 033.13 DIREKTORAT JENDERAL BINA KONSTRUKSI  
3. PAGU : Rp.338.716.396.000  
(TIGA RATUS TIGA PULUH DELAPAN MILIAR TUJUH RATUS ENAM BELAS JUTA TIGA RATUS SEMBILAN PULUH ENAM RIBU RUPIAH)

**B. RENCANA PER PROGRAM**

(dalam ribuan rupiah)

NO	KODE	URAIAN PROGRAM	PAGU	JANUARI	PEBRUARI	MARET	APRIL	MEI	JUNI	JULI	AGUSTUS	SEPTEMBER	OKTOBER	NOPEMBER	DESEMBER
1	033.13.06	Program Pembinaan Konstruksi													
		RENCANA PENARIKAN DANA	338.716.396	5.770.517	9.126.226	13.743.264	19.946.839	20.552.214	24.725.065	36.520.766	35.404.912	39.703.715	36.895.293	42.717.698	53.609.887
2	033.13	PERKIRAAN / TARGET PENDAPATAN	31.500	0	0	0	0	0	0	31.500	0	0	0	0	0
		TOTAL RENCANA PENARIKAN DANA	338.716.396	5.770.517	9.126.226	13.743.264	19.946.839	20.552.214	24.725.065	36.520.766	35.404.912	39.703.715	36.895.293	42.717.698	53.609.887
		TOTAL PERKIRAAN / TARGET PENDAPATAN	31.500	0	0	0	0	0	0	31.500	0	0	0	0	0

Jakarta, 05 Desember 2017  
a.n. MENTERI PEKERJAAN UMUM DAN PERUMAHAN RAKYAT  
SEKRETARIS JENDERAL

Prof. ANITA FIRMANI  
NIP 196006151987032001