



**SURAT PENGESAHAN DAFTAR ISIAN PELAKSANAAN ANGGARAN (SP-DIPA) INDUK
TAHUN ANGGARAN 2021
NOMOR : SP DIPA-033.05-0/2021**



DS:5760-8563-1972-4147

A. DASAR HUKUM :

1. UU No. 17 Tahun 2003 tentang Keuangan Negara.
2. UU No. 1 Tahun 2004 tentang Perbendaharaan Negara.
3. UU No. 9 Tahun 2020 tentang APBN TA 2021

B. DENGAN INI DISAHKAN ALOKASI ANGGARAN UNTUK :

- | | | |
|--------------------------------|---|---|
| 1. KEMENTERIAN NEGARA/ LEMBAGA | : | 033 KEMENTERIAN PEKERJAAN UMUM DAN PERUMAHAN RAKYAT |
| 2. UNIT ORGANISASI | : | 033.05 Ditjen Cipta Karya |
| 3. PAGU | : | Rp.26.561.232.790.000 |
- (DUA PULUH ENAM TRILIUN LIMA RATUS ENAM PULUH SATU MILIAR DUA RATUS TIGA PULUH DUA JUTA TUJUH RATUS SEMBILAN PULUH RIBU RUPIAH)

C. PERNYATAAN SYARAT DAN KETENTUAN(DISCLAIMER) :

1. DIPA Induk yang telah disahkan ini lebih lanjut dituangkan kedalam DIPA Petikan untuk masing-masing Satker.
2. Pengesahan DIPA Induk sekaligus merupakan pengesahan DIPA Petikan.
3. DIPA Induk tidak berfungsi sebagai dasar pelaksanaan kegiatan atau dasar pencairan dana/pengesahan bagi Bendahara Umum Negara/Kuasa Bendahara Umum Negara.
4. Rencana Penarikan Dana dan Perkiraan Penerimaan yang tercantum dalam Halaman III DIPA Induk merupakan akumulasi rencana Penarikan Dana dan Perkiraan Penerimaan dari seluruh satker.
5. Tanggung jawab terhadap kebenaran alokasi yang tertuang dalam DIPA Induk sepenuhnya berada pada Pengguna Anggaran/Kuasa Pengguna Anggaran.
6. DIPA Induk ini berlaku sejak tanggal 1 Januari 2021 sampai dengan 31 Desember 2021.

Jakarta, 23 November 2020
A.N MENTERI KEUANGAN
DIREKTUR JENDERAL ANGGARAN

ASKOLANI
NIP.196606111992021001



**DAFTAR ISIAN PELAKSANAAN ANGGARAN (DIPA) INDUK
TAHUN ANGGARAN 2021
NOMOR : DIPA-033.05-0/2021**



DS:5760-8563-1972-4147

I. INFORMASI KINERJA DAN ANGGARAN PROGRAM

Halaman : 1 dari 4

A. IDENTITAS UNIT :

| | | |
|---------------------------------|-------------------------|---|
| 1. KEMENTERIAN NEGARA / LEMBAGA | : 033 | KEMENTERIAN PEKERJAAN UMUM DAN PERUMAHAN RAKYAT |
| 2. UNIT ORGANISASI | : 05 | Ditjen Cipta Karya |
| 3. PAGU | : Rp.26.561.232.790.000 | (DUA PULUH ENAM TRILIUN LIMA RATUS ENAM PULUH SATU MILIAR DUA RATUS TIGA PULUH DUA JUTA TUJUH RATUS SEMBILAN PULUH RIBU RUPIAH) |


B. KETERKAITAN DENGAN PROGRAM, SASARAN STRATEGIS K/L, FUNGSI, DAN PRIORITAS PEMBANGUNAN DALAM RKP :

(dalam ribuan rupiah)

| | | | |
|---------------------------|-------------|---|----------------|
| 1. PROGRAM | : 033.05.IA | Program Perumahan dan Kawasan Permukiman | 25.478.720.052 |
| | : 033.05.WA | Program Dukungan Manajemen | 1.082.512.738 |
| 2. SASARAN STRATEGIS K/L | : 04 | Meningkatnya dukungan layanan infrastruktur dasar permukiman dan perumahan. | |
| | : 05 | Meningkatnya Kualitas Tata Kelola Kementerian PUPR | |
| 3. FUNGSI | : 06 | PERUMAHAN DAN FASILITAS UMUM | 20.672.872.012 |
| SUB FUNGSI | : 0603 | PENYEDIAAN AIR MINUM | 6.999.124.700 |
| SUB FUNGSI | : 0690 | PERUMAHAN DAN FASILITAS UMUM LAINNYA | 13.673.747.312 |
| FUNGSI | : 10 | PENDIDIKAN | 5.888.360.778 |
| SUB FUNGSI | : 1090 | PENDIDIKAN DAN KEBUDAYAAN LAINNYA | 5.888.360.778 |
| 4. NON PRIORITAS NASIONAL | : | | 26.561.232.790 |



**DAFTAR ISIAN PELAKSANAAN ANGGARAN (DIPA) INDUK
TAHUN ANGGARAN 2021
NOMOR : DIPA-033.05-0/2021**



DS:5760-8563-1972-4147

I. INFORMASI KINERJA DAN ANGGARAN PROGRAM

C. RINCIAN KINERJA PROGRAM DAN KEGIATAN :

(dalam ribuan rupiah)

| KODE | PROGRAM / SASARAN PROGRAM / INDIKATOR KINERJA PROGRAM / OUTPUT PROGRAM / KEGIATAN / INDIKATOR KINERJA KEGIATAN | VOLUME / SATUAN | ALOKASI DANA |
|-----------|--|------------------------------|----------------|
| 033.05.IA | Program Perumahan dan Kawasan Permukiman | | 25.478.720.052 |
| SP01 | Meningkatnya Pelayanan Infrastruktur Perumahan dan Permukiman yang Layak dan Aman | | |
| IKP02 | Persentase peningkatan pelayanan infrastruktur permukiman yang layak dan aman melalui pendekatan smart living | 70,08 % | |
| OP02 | Sarana dan Prasarana Pendidikan yang Meningkatkan Kualitasnya | | 5.888.360.778 |
| 4253 | Pembangunan dan Rehabilitasi Prasarana Pendidikan | | 5.888.360.778 |
| 01.01 | Persentase sarana prasarana pendidikan yang tertib dan andal | % | |
| OP03 | Rumah Tangga dengan Akses Air Minum Layak | | 6.999.124.700 |
| 4973 | Penyelenggaraan Air Minum yang Layak | | 6.999.124.700 |
| 01.01 | Persentase rumah tangga dengan akses air minum Jaringan Perpipaan (JP) | % | |
| OP04 | Rumah Tangga dengan Akses Sanitasi Layak | | 5.902.636.516 |
| 4840 | Penyelenggaraan Sanitasi yang Layak | | 5.902.636.516 |
| 01.01 | Persentase rumah tangga yang terlayani prasarana dan sarana air limbah domestik layak dan aman | 77,57% Akses Layak (Termasuk | |
| 01.02 | Persentase rumah tangga yang sampahnya terkelola (baik melalui penanganan maupun pengurangan) di perkotaan | 64,46 % | |
| 01.03 | Persentase rumah tangga yang terlayani infrastruktur drainase lingkungan | 35 % | |
| OP05 | Bangunan Gedung dan Kawasan Permukiman yang Tertib, Andal dan Meningkatkan Kualitasnya | | 6.317.084.839 |
| 4971 | Penyelenggaraan Permukiman dan Bangunan Gedung | | 6.317.084.839 |
| 01.01 | Persentase dokumen keterpaduan perencanaan kawasan permukiman | % | |
| 01.02 | Persentase peningkatan kualitas kawasan permukiman | % | |
| 02.01 | Persentase kab/kota yang terfasilitasi implementasi penyelenggaraan bangunan gedung yang tertib dan andal | % | |
| 02.02 | Persentase dukungan pengembangan penyelenggaraan bangunan gedung | % | |



**DAFTAR ISI PELAKSANAAN ANGGARAN (DIPA) INDUK
TAHUN ANGGARAN 2021
NOMOR : DIPA-033.05-0/2021**



I. INFORMASI KINERJA DAN ANGGARAN PROGRAM

C. RINCIAN KINERJA PROGRAM DAN KEGIATAN :

(dalam ribuan rupiah)

| KODE | PROGRAM / SASARAN PROGRAM / INDIKATOR KINERJA PROGRAM / OUTPUT PROGRAM / KEGIATAN / INDIKATOR KINERJA KEGIATAN | VOLUME / SATUAN | ALOKASI DANA |
|-----------|--|-----------------|---------------|
| | 02.03 Persentase dukungan pengembangan penyelenggaraan penataan bangunan dan lingkungan | % | |
| | 03.01 Persentase sarana prasarana olahraga yang tertib dan andal | % | |
| | 03.02 Persentase sarana prasarana pasar yang tertib dan andal | % | |
| OP06 | Terselenggaranya Pembinaan Bidang Infrastruktur Permukiman | | 371.513.219 |
| 4974 | Penyelenggaraan Pembinaan Infrastruktur Permukiman | | 371.513.219 |
| | 01.01 Persentase dukungan layanan kebencanaan bidang permukiman | 28,57 % | |
| | 02.01 Tingkat implementasi perencanaan penyelenggaraan infrastruktur permukiman | 100,00 % | |
| | 02.02 Nilai kinerja anggaran | 100,00 % | |
| | 02.03 Nilai realisasi penyiapan kegiatan kerjasama dan bantuan luar negeri | 40,00 % | |
| | 03.01 Persentase NSPK bidang permukiman dan perumahan | 70,00 % | |
| | 03.02 Persentase rekomendasi teknis keandalan bangunan gedung dan kawasan permukiman | 60,00 % | |
| | 03.03 Persentase penyediaan data dan sistem informasi yang berkualitas | 60,00 % | |
| | 03.04 Persentase dukungan pengembangan kompetensi dan kontribusi jabatan fungsional bidang permukiman | 60,00 % | |
| | 04.01 Persentase pembinaan dan pengembangan kepatuhan intern dan manajemen risiko dalam penyelenggaraan infrastruktur permukiman | 40,00 % | |
| | 04.02 Persentase pengendalian kepatuhan intern dan manajemen risiko dalam penyelenggaraan infrastruktur permukiman | 40,00 % | |
| 033.05.WA | Program Dukungan Manajemen | | 1.082.512.738 |
| SP01 | Meningkatnya Dukungan Manajemen dan Tugas Teknis Lainnya | | |
| IKP11 | Tingkat Kualitas Dukungan Manajemen Kementerian PUPR dan Tugas Teknis Lainnya (DJCK) | 63,35 % | |
| OP01 | Dukungan Manajemen dan Tugas Teknis Lainnya | | 1.082.512.738 |



**DAFTAR ISI PELAKSANAAN ANGGARAN (DIPA) INDUK
TAHUN ANGGARAN 2021
NOMOR : DIPA-033.05-0/2021**



DS:5760-8563-1972-4147

I. INFORMASI KINERJA DAN ANGGARAN PROGRAM

Halaman : 4 dari 4

C. RINCIAN KINERJA PROGRAM DAN KEGIATAN :

(dalam ribuan rupiah)

| KODE | PROGRAM / SASARAN PROGRAM / INDIKATOR KINERJA PROGRAM / OUTPUT PROGRAM / KEGIATAN / INDIKATOR KINERJA KEGIATAN | VOLUME / SATUAN | ALOKASI DANA |
|------|--|-----------------|---------------|
| 4481 | Dukungan Manajemen Penyelenggaraan Infrastruktur Permukiman | | 1.082.512.738 |

KETENTUAN


DIPA Induk ini dituangkan lebih lanjut ke dalam DIPA Petikan dan DIPA Petikan dimaksud berlaku sebagai dokumen pelaksanaan kegiatan Satker.

Jakarta, 23 November 2020
a.n. MENTERI PEKERJAAN UMUM DAN PERUMAHAN RAKYAT
DIRJEN BINA KONSTRUKSI

Ir. Trisasongko Widiyanto, Dipl. HE
NIP 196102111986031002



DAFTAR ISI AN PELAKSANAAN ANGGARAN (DIPA) INDUK
TAHUN ANGGARAN 2021
NOMOR : DIPA-033.05-0/2021



II. RINCIAN ALOKASI ANGGARAN PER SATKER

A. IDENTITAS UNIT :

1. KEMENTERIAN NEGARA / LEMBAGA : 033 KEMENTERIAN PEKERJAAN UMUM DAN PERUMAHAN RAKYAT
2. UNIT ORGANISASI : 033.05 Ditjen Cipta Karya
3. PAGU : Rp.26.561.232.790.000
(DUA PULUH ENAM TRILIUN LIMA RATUS ENAM PULUH SATU MILIAR DUA RATUS TIGA PULUH DUA JUTA TUJUH RATUS SEMBILAN PULUH RIBU RUPIAH)

B. RINCIAN ALOKASI ANGGARAN PER SATKER

(dalam ribuan rupiah)


| NO | KODE | PROGRAM / PROPINSI / SATKER / SUMBER DANA | KP KD DK TP UB | JENIS BELANJA | | | | PAGU/TARGET PENDAPATAN | TERCATAT |
|----|-----------|---|----------------------------|---------------|----------------|---------------|----------------------|---------------------------|-------------|
| | | | | PEGAWAI 51 | BARANG 52 | MODAL 53 | BANTUAN SOSIAL 57 | | |
| 1 | 2 | 3 | 4 | 5 | 6 | 7 | 8 | 9=5+6+7+8 | 10 |
| | 033.05.IA | Program Perumahan dan Kawasan Permukiman | | 0 | 16.637.419.896 | 8.841.300.156 | 0 | 25.478.720.052 | 102.900.000 |
| | 01 | DKI JAKARTA | | 0 | 3.870.036.707 | 765.792.942 | 0 | 4.635.829.649 | 101.550.000 |
| | 420138 | DIREKTORAT BINA TEKNIK PERMUKIMAN DAN PERUMAHAN | KP | 0 | 30.062.958 | 579.430 | 0 | 30.642.388 | 0 |
| | A00 | RM | | 0 | 30.062.958 | 579.430 | 0 | 30.642.388 | 0 |
| | 420139 | DIREKTORAT KEPATUHAN INTERN | KP | 0 | 10.000.000 | 0 | 0 | 10.000.000 | 0 |
| | A00 | RM | | 0 | 10.000.000 | 0 | 0 | 10.000.000 | 0 |
| | 452771 | DIREKTORAT PENGEMBANGAN KAWASAN PERMUKIMAN | KP | 0 | 1.303.616.989 | 0 | 0 | 1.303.616.989 | 550.000 |
| | A00 | RM | | 0 | 823.000.000 | 0 | 0 | 823.000.000 | 0 |
| | B23 | PLN | | 0 | 480.116.989 | 0 | 0 | 480.116.989 | 50.000 |
| | I43 | HLN | | 0 | 500.000 | 0 | 0 | 500.000 | 500.000 |
| | 452780 | DIREKTORAT BINA PENATAAN BANGUNAN | KP | 0 | 81.745.940 | 15.282.262 | 0 | 97.028.202 | 0 |
| | A00 | RM | | 0 | 81.745.940 | 15.282.262 | 0 | 97.028.202 | 0 |
| | | Target Pendapatan | | | | | | 7.915.922 | |
| | 466162 | DIREKTORAT KETERPADUAN INFRASTRUKTUR PERMUKIMAN | KP | 0 | 32.034.250 | 0 | 0 | 32.034.250 | 0 |
| | A00 | RM | | 0 | 21.984.250 | 0 | 0 | 21.984.250 | 0 |
| | B23 | PLN | | 0 | 10.050.000 | 0 | 0 | 10.050.000 | 0 |
| | 466178 | DIREKTORAT PENGEMBANGAN SISTEM PENYEDIAAN AIR MINUM | KP | 0 | 1.558.927.068 | 98.390.000 | 0 | 1.657.317.068 | 0 |
| | A00 | RM | | 0 | 1.312.753.809 | 68.390.000 | 0 | 1.381.143.809 | 0 |
| | B12 | PLN | | 0 | 0 | 30.000.000 | 0 | 30.000.000 | 0 |

KETENTUAN

DIPA Induk ini dituangkan lebih lanjut ke dalam DIPA Petikan dan DIPA Petikan dimaksud berlaku sebagai dokumen pelaksanaan kegiatan Satker.



DAFTAR ISI ANGGARAN PELAKSANAAN (DIPA) INDIK
TAHUN ANGGARAN 2021
NOMOR : DIPA-033.05-0/2021



II. RINCIAN ALOKASI ANGGARAN PER SATKER

A. IDENTITAS UNIT :

1. KEMENTERIAN NEGARA / LEMBAGA : 033 KEMENTERIAN PEKERJAAN UMUM DAN PERUMAHAN RAKYAT
2. UNIT ORGANISASI : 033.05 Ditjen Cipta Karya
3. PAGU : Rp.26.561.232.790.000
(DUA PULUH ENAM TRILIUN LIMA RATUS ENAM PULUH SATU MILIAR DUA RATUS TIGA PULUH DUA JUTA TUJUH RATUS SEMBILAN PULUH RIBU RUPIAH)

B. RINCIAN ALOKASI ANGGARAN PER SATKER

(dalam ribuan rupiah)

| NO | KODE | PROGRAM / PROPINSI / SATKER / SUMBER DANA | KP KD DK TP UB | JENIS BELANJA | | | | PAGU/TARGET PENDAPATAN | TERCATAT |
|----|--------|---|----------------------------|---------------|---------------|-------------|----------------|---------------------------|-------------|
| | | | | PEGAWAI | BARANG | MODAL | BANTUAN SOSIAL | | |
| 1 | 2 | 3 | 4 | 5 | 6 | 7 | 8 | 9=5+6+7+8 | 10 |
| | B23 | PLN | | 0 | 164.874.759 | 0 | 0 | 164.874.759 | 0 |
| | C00 | RMP | | 0 | 70.892.500 | 0 | 0 | 70.892.500 | 0 |
| | I43 | HLN | | 0 | 10.406.000 | 0 | 0 | 10.406.000 | 0 |
| | 466190 | DIREKTORAT PENGEMBANGAN PENYEHATAN LINGKUNGAN PERMUKIMAN | KP | 0 | 625.815.658 | 30.000.000 | 0 | 655.815.658 | 0 |
| | A00 | RM | | 0 | 594.115.658 | 0 | 0 | 594.115.658 | 0 |
| | B13 | PLN | | 0 | 0 | 30.000.000 | 0 | 30.000.000 | 0 |
| | B23 | PLN | | 0 | 22.000.000 | 0 | 0 | 22.000.000 | 0 |
| | I43 | HLN | | 0 | 9.700.000 | 0 | 0 | 9.700.000 | 0 |
| | 493183 | BALAI PRASARANA PERMUKIMAN WILAYAH JAKARTA METROPOLITAN | KP | 0 | 9.562.024 | 53.982.000 | 0 | 63.544.024 | 0 |
| | A00 | RM | | 0 | 9.562.024 | 0 | 0 | 9.562.024 | 0 |
| | B12 | PLN | | 0 | 0 | 53.982.000 | 0 | 53.982.000 | 0 |
| | 622213 | SEKRETARIAT DIREKTORAT JENDERAL CIPTA KARYA | KP | 0 | 12.742.136 | 121.614.000 | 0 | 134.356.136 | 100.000.000 |
| | A00 | RM | | 0 | 12.742.136 | 121.614.000 | 0 | 134.356.136 | 100.000.000 |
| | 631097 | PUSAT PENGEMBANGAN SARANA PRASARANA PENDIDIKAN, OLAH RAGA DAN PASAR | KP | 0 | 89.660.894 | 4.258.400 | 0 | 93.919.294 | 0 |
| | A00 | RM | | 0 | 89.660.894 | 4.258.400 | 0 | 93.919.294 | 0 |
| | 631108 | PELAKSANAAN PRASARANA PERMUKIMAN WILAYAH JAKARTA METROPOLITAN | KP | 0 | 115.868.790 | 441.686.850 | 0 | 557.555.640 | 1.000.000 |
| | A00 | RM | | 0 | 114.868.790 | 441.686.850 | 0 | 556.555.640 | 0 |
| | B12 | PLN | | 0 | 1.000.000 | 0 | 0 | 1.000.000 | 1.000.000 |
| | 02 | JAWA BARAT | | 0 | 1.057.686.897 | 331.063.394 | 0 | 1.388.750.291 | 0 |

KETENTUAN

DIPA Induk ini dituangkan lebih lanjut ke dalam DIPA Petikan dan DIPA Petikan dimaksud berlaku sebagai dokumen pelaksanaan kegiatan Satker.



DAFTAR ISI AN PELAKSANAAN ANGGARAN (DIPA) INDUK
TAHUN ANGGARAN 2021
NOMOR : DIPA-033.05-0/2021



II. RINCIAN ALOKASI ANGGARAN PER SATKER

A. IDENTITAS UNIT :

1. KEMENTERIAN NEGARA / LEMBAGA : 033 KEMENTERIAN PEKERJAAN UMUM DAN PERUMAHAN RAKYAT
2. UNIT ORGANISASI : 033.05 Ditjen Cipta Karya
3. PAGU : Rp.26.561.232.790.000
(DUA PULUH ENAM TRILIUN LIMA RATUS ENAM PULUH SATU MILIAR DUA RATUS TIGA PULUH DUA JUTA TUJUH RATUS SEMBILAN PULUH RIBU RUPIAH)

B. RINCIAN ALOKASI ANGGARAN PER SATKER

(dalam ribuan rupiah)


| NO | KODE | PROGRAM / PROPINSI / SATKER / SUMBER DANA | KP KD DK TP UB | JENIS BELANJA | | | | PAGU/TARGET PENDAPATAN | TERCATAT |
|----|--------|---|----------------------------|---------------|-------------|-------------|----------------|---------------------------|----------|
| | | | | PEGAWAI | BARANG | MODAL | BANTUAN SOSIAL | | |
| 1 | 2 | 3 | 4 | 5 | 6 | 7 | 8 | 9=5+6+7+8 | 10 |
| | 420140 | BALAI BAHAN DAN STRUKTUR BANGUNAN GEDUNG | KP | 0 | 4.358.907 | 450.000 | 0 | 4.808.907 | 0 |
| | A00 | RM | | 0 | 3.063.282 | 0 | 0 | 3.063.282 | 0 |
| | D00 | PNBP | | 0 | 1.295.625 | 450.000 | 0 | 1.745.625 | 0 |
| | | Target Pendapatan | | | | | | 1.745.625 | |
| | 420141 | BALAI SAINS BANGUNAN | KP | 0 | 4.071.868 | 250.000 | 0 | 4.321.868 | 0 |
| | A00 | RM | | 0 | 2.326.868 | 0 | 0 | 2.326.868 | 0 |
| | D00 | PNBP | | 0 | 1.745.000 | 250.000 | 0 | 1.995.000 | 0 |
| | 420142 | BALAI KAWASAN PERMUKIMAN DAN PERUMAHAN | KP | 0 | 7.230.593 | 0 | 0 | 7.230.593 | 0 |
| | A00 | RM | | 0 | 7.230.593 | 0 | 0 | 7.230.593 | 0 |
| | 493197 | BALAI TEKNIK AIR MINUM | KP | 0 | 10.268.381 | 3.517.379 | 0 | 13.785.760 | 0 |
| | A00 | RM | | 0 | 9.343.161 | 3.517.379 | 0 | 12.860.540 | 0 |
| | D00 | PNBP | | 0 | 925.220 | 0 | 0 | 925.220 | 0 |
| | 505837 | BALAI PRASARANA PERMUKIMAN WILAYAH JAWA BARAT | KP | 0 | 34.626.550 | 0 | 0 | 34.626.550 | 0 |
| | A00 | RM | | 0 | 26.626.550 | 0 | 0 | 26.626.550 | 0 |
| | B23 | PLN | | 0 | 8.000.000 | 0 | 0 | 8.000.000 | 0 |
| | 631123 | PELAKSANAAN PRASARANA PERMUKIMAN WILAYAH II PROVINSI JAWA BARAT | KP | 0 | 297.714.470 | 187.088.095 | 0 | 484.802.565 | 0 |
| | A00 | RM | | 0 | 284.336.470 | 178.432.595 | 0 | 462.769.065 | 0 |
| | B23 | PLN | | 0 | 2.500.000 | 8.655.500 | 0 | 11.155.500 | 0 |
| | I43 | HLN | | 0 | 10.878.000 | 0 | 0 | 10.878.000 | 0 |

KETENTUAN

DIPA Induk ini dituangkan lebih lanjut ke dalam DIPA Petikan dan DIPA Petikan dimaksud berlaku sebagai dokumen pelaksanaan kegiatan Satker.



DAFTAR ISI AN PELAKSANAAN ANGGARAN (DIPA) INDIK
TAHUN ANGGARAN 2021
NOMOR : DIPA-033.05-0/2021



II. RINCIAN ALOKASI ANGGARAN PER SATKER

A. IDENTITAS UNIT :

1. KEMENTERIAN NEGARA / LEMBAGA : 033 KEMENTERIAN PEKERJAAN UMUM DAN PERUMAHAN RAKYAT
2. UNIT ORGANISASI : 033.05 Ditjen Cipta Karya
3. PAGU : Rp.26.561.232.790.000
(DUA PULUH ENAM TRILIUN LIMA RATUS ENAM PULUH SATU MILIAR DUA RATUS TIGA PULUH DUA JUTA TUJUH RATUS SEMBILAN PULUH RIBU RUPIAH)

B. RINCIAN ALOKASI ANGGARAN PER SATKER

(dalam ribuan rupiah)

| NO | KODE | PROGRAM / PROPINSI / SATKER / SUMBER DANA | KP KD DK TP UB | JENIS BELANJA | | | | PAGU/TARGET PENDAPATAN | TERCATAT |
|----|--------|--|----------------------------|---------------|---------------|-------------|----------------|---------------------------|-----------|
| | | | | PEGAWAI | BARANG | MODAL | BANTUAN SOSIAL | | |
| 1 | 2 | 3 | 4 | 5 | 6 | 7 | 8 | 9=5+6+7+8 | 10 |
| | 631124 | PELAKSANAAN PRASARANA PERMUKIMAN WILAYAH I PROVINSI JAWA BARAT | KP | 0 | 699.416.128 | 139.757.920 | 0 | 839.174.048 | 0 |
| | A00 | RM | | 0 | 676.805.916 | 120.215.920 | 0 | 797.021.836 | 0 |
| | B23 | PLN | | 0 | 14.378.212 | 19.542.000 | 0 | 33.920.212 | 0 |
| | I43 | HLN | | 0 | 8.232.000 | 0 | 0 | 8.232.000 | 0 |
| | 03 | JAWA TENGAH | | 0 | 2.025.045.518 | 576.023.309 | 0 | 2.601.068.827 | 1.000.000 |
| | 505843 | BALAI PRASARANA PERMUKIMAN WILAYAH JAWA TENGAH | KP | 0 | 43.664.299 | 0 | 0 | 43.664.299 | 0 |
| | A00 | RM | | 0 | 43.664.299 | 0 | 0 | 43.664.299 | 0 |
| | 631125 | PELAKSANAAN PRASARANA PERMUKIMAN WILAYAH II PROVINSI JAWA TENGAH | KP | 0 | 458.517.864 | 121.112.610 | 0 | 579.630.474 | 1.000.000 |
| | A00 | RM | | 0 | 445.679.864 | 84.415.330 | 0 | 530.095.194 | 0 |
| | B23 | PLN | | 0 | 0 | 36.697.280 | 0 | 36.697.280 | 1.000.000 |
| | I43 | HLN | | 0 | 12.838.000 | 0 | 0 | 12.838.000 | 0 |
| | 631126 | PELAKSANAAN PRASARANA PERMUKIMAN WILAYAH I PROVINSI JAWA TENGAH | KP | 0 | 1.522.863.355 | 454.910.699 | 0 | 1.977.774.054 | 0 |
| | A00 | RM | | 0 | 1.507.558.500 | 430.702.488 | 0 | 1.938.260.988 | 0 |
| | B23 | PLN | | 0 | 3.348.855 | 24.208.211 | 0 | 27.557.066 | 0 |
| | I43 | HLN | | 0 | 11.956.000 | 0 | 0 | 11.956.000 | 0 |
| | 04 | DI YOGYAKARTA | | 0 | 92.367.242 | 775.161.040 | 0 | 867.528.282 | 0 |
| | 505101 | BALAI PRASARANA PERMUKIMAN WILAYAH DI YOGYAKARTA | KP | 0 | 12.307.314 | 0 | 0 | 12.307.314 | 0 |
| | A00 | RM | | 0 | 12.307.314 | 0 | 0 | 12.307.314 | 0 |
| | 631127 | PELAKSANAAN PRASARANA PERMUKIMAN PROVINSI D.I. YOGYAKARTA | KP | 0 | 80.059.928 | 775.161.040 | 0 | 855.220.968 | 0 |

KETENTUAN

DIPA Induk ini dituangkan lebih lanjut ke dalam DIPA Petikan dan DIPA Petikan dimaksud berlaku sebagai dokumen pelaksanaan kegiatan Satker.



DAFTAR ISI ANGGARAN PELAKSANAAN ANGGARAN (DIPA) INDUK
TAHUN ANGGARAN 2021
NOMOR : DIPA-033.05-0/2021



II. RINCIAN ALOKASI ANGGARAN PER SATKER

A. IDENTITAS UNIT :

1. KEMENTERIAN NEGARA / LEMBAGA : 033 KEMENTERIAN PEKERJAAN UMUM DAN PERUMAHAN RAKYAT
2. UNIT ORGANISASI : 033.05 Ditjen Cipta Karya
3. PAGU : Rp.26.561.232.790.000
(DUA PULUH ENAM TRILIUN LIMA RATUS ENAM PULUH SATU MILIAR DUA RATUS TIGA PULUH DUA JUTA TUJUH RATUS SEMBILAN PULUH RIBU RUPIAH)

B. RINCIAN ALOKASI ANGGARAN PER SATKER

(dalam ribuan rupiah)


| NO | KODE | PROGRAM / PROPINSI / SATKER / SUMBER DANA | KP KD DK TP UB | JENIS BELANJA | | | | PAGU/TARGET PENDAPATAN | TERCATAT |
|----|--------|---|----------------------------|---------------|-------------|-------------|----------------|---------------------------|----------|
| | | | | PEGAWAI | BARANG | MODAL | BANTUAN SOSIAL | | |
| 1 | 2 | 3 | 4 | 5 | 6 | 7 | 8 | 9=5+6+7+8 | 10 |
| | A00 | RM | | 0 | 80.059.928 | 775.161.040 | 0 | 855.220.968 | 0 |
| | 05 | JAWA TIMUR | | 0 | 844.206.147 | 862.076.422 | 0 | 1.706.282.569 | 0 |
| | 493189 | BALAI TEKNIK PENYEHATAN LINGKUNGAN PERMUKIMAN | KP | 0 | 8.897.273 | 0 | 0 | 8.897.273 | 0 |
| | A00 | RM | | 0 | 8.081.058 | 0 | 0 | 8.081.058 | 0 |
| | D00 | PNBP | | 0 | 816.215 | 0 | 0 | 816.215 | 0 |
| | 505868 | BALAI PRASARANA PERMUKIMAN WILAYAH JAWA TIMUR | KP | 0 | 29.616.176 | 0 | 0 | 29.616.176 | 0 |
| | A00 | RM | | 0 | 29.616.176 | 0 | 0 | 29.616.176 | 0 |
| | 631128 | PELAKSANAAN PRASARANA PERMUKIMAN WILAYAH I PROVINSI JAWA TIMUR | KP | 0 | 488.416.350 | 653.237.104 | 0 | 1.141.653.454 | 0 |
| | A00 | RM | | 0 | 488.266.350 | 593.237.104 | 0 | 1.081.503.454 | 0 |
| | B12 | PLN | | 0 | 0 | 60.000.000 | 0 | 60.000.000 | 0 |
| | B23 | PLN | | 0 | 150.000 | 0 | 0 | 150.000 | 0 |
| | 631129 | PELAKSANAAN PRASARANA PERMUKIMAN WILAYAH II PROVINSI JAWA TIMUR | KP | 0 | 317.276.348 | 208.839.318 | 0 | 526.115.666 | 0 |
| | A00 | RM | | 0 | 314.731.735 | 144.101.981 | 0 | 458.833.716 | 0 |
| | B12 | PLN | | 0 | 0 | 25.000.000 | 0 | 25.000.000 | 0 |
| | B23 | PLN | | 0 | 2.544.613 | 39.737.337 | 0 | 42.281.950 | 0 |
| | 06 | ACEH | | 0 | 241.728.706 | 74.890.456 | 0 | 316.619.162 | 0 |
| | 505730 | BALAI PRASARANA PERMUKIMAN WILAYAH ACEH | KP | 0 | 27.510.118 | 13.000 | 0 | 27.523.118 | 0 |
| | A00 | RM | | 0 | 27.510.118 | 13.000 | 0 | 27.523.118 | 0 |
| | 631109 | PELAKSANAAN PRASARANA PERMUKIMAN PROVINSI ACEH | KP | 0 | 214.218.588 | 74.877.456 | 0 | 289.096.044 | 0 |

KETENTUAN

DIPA Induk ini dituangkan lebih lanjut ke dalam DIPA Petikan dan DIPA Petikan dimaksud berlaku sebagai dokumen pelaksanaan kegiatan Satker.



DAFTAR ISI AN PELAKSANAAN ANGGARAN (DIPA) INDUK
TAHUN ANGGARAN 2021
NOMOR : DIPA-033.05-0/2021



II. RINCIAN ALOKASI ANGGARAN PER SATKER

A. IDENTITAS UNIT :

1. KEMENTERIAN NEGARA / LEMBAGA : 033 KEMENTERIAN PEKERJAAN UMUM DAN PERUMAHAN RAKYAT
2. UNIT ORGANISASI : 033.05 Ditjen Cipta Karya
3. PAGU : Rp.26.561.232.790.000
(DUA PULUH ENAM TRILIUN LIMA RATUS ENAM PULUH SATU MILIAR DUA RATUS TIGA PULUH DUA JUTA TUJUH RATUS SEMBILAN PULUH RIBU RUPIAH)

B. RINCIAN ALOKASI ANGGARAN PER SATKER

(dalam ribuan rupiah)

| NO | KODE | PROGRAM / PROPINSI / SATKER / SUMBER DANA | KP KD DK TP UB | JENIS BELANJA | | | | PAGU/TARGET PENDAPATAN | TERCATAT |
|----|--------|--|----------------------------|---------------|-------------|-------------|----------------|---------------------------|----------|
| | | | | PEGAWAI | BARANG | MODAL | BANTUAN SOSIAL | | |
| 1 | 2 | 3 | 4 | 5 | 6 | 7 | 8 | 9=5+6+7+8 | 10 |
| | A00 | RM | | 0 | 214.018.588 | 46.975.356 | 0 | 260.993.944 | 0 |
| | B23 | PLN | | 0 | 200.000 | 27.902.100 | 0 | 28.102.100 | 0 |
| | 07 | SUMATERA UTARA | | 0 | 772.950.788 | 881.453.421 | 0 | 1.654.404.209 | 0 |
| | 401041 | PELAKSANAAN PRASARANA PERMUKIMAN WILAYAH III PROVINSI SUMATERA UTARA | KP | 0 | 257.164.324 | 181.580.825 | 0 | 438.745.149 | 0 |
| | A00 | RM | | 0 | 257.064.324 | 178.580.825 | 0 | 435.645.149 | 0 |
| | B23 | PLN | | 0 | 100.000 | 3.000.000 | 0 | 3.100.000 | 0 |
| | 505749 | BALAI PRASARANA PERMUKIMAN WILAYAH SUMATERA UTARA | KP | 0 | 34.027.631 | 0 | 0 | 34.027.631 | 0 |
| | A00 | RM | | 0 | 34.027.631 | 0 | 0 | 34.027.631 | 0 |
| | 631110 | PELAKSANAAN PRASARANA PERMUKIMAN WILAYAH I PROVINSI SUMATERA UTARA | KP | 0 | 162.804.720 | 41.126.846 | 0 | 203.931.566 | 0 |
| | A00 | RM | | 0 | 162.804.720 | 9.921.044 | 0 | 172.725.764 | 0 |
| | B23 | PLN | | 0 | 0 | 31.205.802 | 0 | 31.205.802 | 0 |
| | 631111 | PELAKSANAAN PRASARANA PERMUKIMAN WILAYAH II PROVINSI SUMATERA UTARA | KP | 0 | 318.954.113 | 658.745.750 | 0 | 977.699.863 | 0 |
| | A00 | RM | | 0 | 315.954.113 | 649.161.650 | 0 | 965.115.763 | 0 |
| | B23 | PLN | | 0 | 3.000.000 | 9.584.100 | 0 | 12.584.100 | 0 |
| | 08 | SUMATERA BARAT | | 0 | 321.000.319 | 58.647.299 | 0 | 379.647.618 | 0 |
| | 505755 | BALAI PRASARANA PERMUKIMAN WILAYAH SUMATERA BARAT | KP | 0 | 26.235.955 | 0 | 0 | 26.235.955 | 0 |
| | A00 | RM | | 0 | 26.235.955 | 0 | 0 | 26.235.955 | 0 |
| | 631112 | PELAKSANAAN PRASARANA PERMUKIMAN PROVINSI SUMATERA BARAT | KP | 0 | 294.764.364 | 58.647.299 | 0 | 353.411.663 | 0 |
| | A00 | RM | | 0 | 284.374.364 | 31.866.799 | 0 | 316.241.163 | 0 |

KETENTUAN

DIPA Induk ini dituangkan lebih lanjut ke dalam DIPA Petikan dan DIPA Petikan dimaksud berlaku sebagai dokumen pelaksanaan kegiatan Satker.



DAFTAR ISI AN PELAKSANAAN ANGGARAN (DIPA) INDUK
TAHUN ANGGARAN 2021
NOMOR : DIPA-033.05-0/2021



DS:5760-8563-1972-4147

II. RINCIAN ALOKASI ANGGARAN PER SATKER

A. IDENTITAS UNIT :

1. KEMENTERIAN NEGARA / LEMBAGA : 033 KEMENTERIAN PEKERJAAN UMUM DAN PERUMAHAN RAKYAT
2. UNIT ORGANISASI : 033.05 Ditjen Cipta Karya
3. PAGU : Rp.26.561.232.790.000
(DUA PULUH ENAM TRILIUN LIMA RATUS ENAM PULUH SATU MILIAR DUA RATUS TIGA PULUH DUA JUTA TUJUH RATUS SEMBILAN PULUH RIBU RUPIAH)

B. RINCIAN ALOKASI ANGGARAN PER SATKER

(dalam ribuan rupiah)

| NO | KODE | PROGRAM / PROPINSI / SATKER / SUMBER DANA | KP KD DK TP UB | JENIS BELANJA | | | | PAGU/TARGET PENDAPATAN | TERCATAT |
|----|--------|---|----------------------------|---------------|-------------|-------------|----------------|---------------------------|----------|
| | | | | PEGAWAI | BARANG | MODAL | BANTUAN SOSIAL | | |
| 1 | 2 | 3 | 4 | 51 | 52 | 53 | 57 | 9=5+6+7+8 | 10 |
| | B13 | PLN | | 0 | 0 | 26.780.500 | 0 | 26.780.500 | 0 |
| | B23 | PLN | | 0 | 10.390.000 | 0 | 0 | 10.390.000 | 0 |
| | 09 | RIAU | | 0 | 87.101.389 | 601.785.687 | 0 | 688.887.076 | 0 |
| | 505096 | BALAI PRASARANA PERMUKIMAN WILAYAH RIAU | KP | 0 | 21.519.760 | 0 | 0 | 21.519.760 | 0 |
| | A00 | RM | | 0 | 21.519.760 | 0 | 0 | 21.519.760 | 0 |
| | 631114 | PELAKSANAAN PRASARANA PERMUKIMAN PROVINSI RIAU | KP | 0 | 65.581.629 | 601.785.687 | 0 | 667.367.316 | 0 |
| | A00 | RM | | 0 | 61.657.629 | 431.321.419 | 0 | 492.979.048 | 0 |
| | B12 | PLN | | 0 | 0 | 120.000.000 | 0 | 120.000.000 | 0 |
| | B23 | PLN | | 0 | 3.924.000 | 50.464.268 | 0 | 54.388.268 | 0 |
| | 10 | JAMBI | | 0 | 263.953.266 | 244.150.500 | 0 | 508.103.766 | 0 |
| | 505770 | BALAI PRASARANA PERMUKIMAN WILAYAH JAMBI | KP | 0 | 16.765.822 | 0 | 0 | 16.765.822 | 0 |
| | A00 | RM | | 0 | 16.765.822 | 0 | 0 | 16.765.822 | 0 |
| | 631116 | PELAKSANAAN PRASARANA PERMUKIMAN PROVINSI JAMBI | KP | 0 | 247.187.444 | 244.150.500 | 0 | 491.337.944 | 0 |
| | A00 | RM | | 0 | 235.387.444 | 99.150.500 | 0 | 334.537.944 | 0 |
| | B12 | PLN | | 0 | 0 | 145.000.000 | 0 | 145.000.000 | 0 |
| | B23 | PLN | | 0 | 11.800.000 | 0 | 0 | 11.800.000 | 0 |
| | 11 | SUMATERA SELATAN | | 0 | 475.279.041 | 255.209.404 | 0 | 730.488.445 | 0 |
| | 505786 | BALAI PRASARANA PERMUKIMAN WILAYAH SUMATERA SELATAN | KP | 0 | 26.606.959 | 100.000 | 0 | 26.706.959 | 0 |
| | A00 | RM | | 0 | 26.606.959 | 100.000 | 0 | 26.706.959 | 0 |

KETENTUAN

DIPA Induk ini dituangkan lebih lanjut ke dalam DIPA Petikan dan DIPA Petikan dimaksud berlaku sebagai dokumen pelaksanaan kegiatan Satker.



DAFTAR ISIAN PELAKSANAAN ANGGARAN (DIPA) INDUK
TAHUN ANGGARAN 2021
NOMOR : DIPA-033.05-0/2021



DS:5760-8563-1972-4147

II. RINCIAN ALOKASI ANGGARAN PER SATKER

A. IDENTITAS UNIT :

1. KEMENTERIAN NEGARA / LEMBAGA : 033 KEMENTERIAN PEKERJAAN UMUM DAN PERUMAHAN RAKYAT
2. UNIT ORGANISASI : 033.05 Ditjen Cipta Karya
3. PAGU : Rp.26.561.232.790.000
(DUA PULUH ENAM TRILIUN LIMA RATUS ENAM PULUH SATU MILIAR DUA RATUS TIGA PULUH DUA JUTA TUJUH RATUS SEMBILAN PULUH RIBU RUPIAH)

B. RINCIAN ALOKASI ANGGARAN PER SATKER

(dalam ribuan rupiah)


| NO | KODE | PROGRAM / PROPINSI / SATKER / SUMBER DANA | KP KD DK TP UB | JENIS BELANJA | | | | PAGU/TARGET PENDAPATAN | TERCATAT |
|----|--------|---|----------------------------|---------------|-------------|-------------|----------------|---------------------------|----------|
| | | | | PEGAWAI | BARANG | MODAL | BANTUAN SOSIAL | | |
| 1 | 2 | 3 | 4 | 5 | 6 | 7 | 8 | 9=5+6+7+8 | 10 |
| | 631118 | PELAKSANAAN PRASARANA PERMUKIMAN PROVINSI SUMATERA SELATAN | KP | 0 | 448.672.082 | 255.109.404 | 0 | 703.781.486 | 0 |
| | A00 | RM | | 0 | 439.338.082 | 239.971.004 | 0 | 679.309.086 | 0 |
| | B23 | PLN | | 0 | 9.334.000 | 15.138.400 | 0 | 24.472.400 | 0 |
| | 12 | LAMPUNG | | 0 | 209.435.860 | 268.210.632 | 0 | 477.646.492 | 0 |
| | 505821 | BALAI PRASARANA PERMUKIMAN WILAYAH LAMPUNG | KP | 0 | 22.106.811 | 0 | 0 | 22.106.811 | 0 |
| | A00 | RM | | 0 | 22.106.811 | 0 | 0 | 22.106.811 | 0 |
| | 631120 | PELAKSANAAN PRASARANA PERMUKIMAN PROVINSI LAMPUNG | KP | 0 | 187.329.049 | 268.210.632 | 0 | 455.539.681 | 0 |
| | A00 | RM | | 0 | 172.274.581 | 268.210.632 | 0 | 440.485.213 | 0 |
| | B23 | PLN | | 0 | 15.054.468 | 0 | 0 | 15.054.468 | 0 |
| | 13 | KALIMANTAN BARAT | | 0 | 359.167.970 | 131.676.212 | 0 | 490.844.182 | 0 |
| | 401042 | PELAKSANAAN PRASARANA PERMUKIMAN WILAYAH II PROVINSI KALIMANTAN BARAT | KP | 0 | 106.020.166 | 0 | 0 | 106.020.166 | 0 |
| | A00 | RM | | 0 | 98.376.166 | 0 | 0 | 98.376.166 | 0 |
| | B23 | PLN | | 0 | 7.644.000 | 0 | 0 | 7.644.000 | 0 |
| | 505874 | BALAI PRASARANA PERMUKIMAN WILAYAH KALIMANTAN BARAT | KP | 0 | 26.614.885 | 0 | 0 | 26.614.885 | 0 |
| | A00 | RM | | 0 | 26.614.885 | 0 | 0 | 26.614.885 | 0 |
| | 631130 | PELAKSANAAN PRASARANA PERMUKIMAN PROVINSI KALIMANTAN BARAT | KP | 0 | 226.532.919 | 131.676.212 | 0 | 358.209.131 | 0 |
| | A00 | RM | | 0 | 226.532.919 | 123.524.512 | 0 | 350.057.431 | 0 |
| | B23 | PLN | | 0 | 0 | 8.151.700 | 0 | 8.151.700 | 0 |
| | 14 | KALIMANTAN TENGAH | | 0 | 146.359.025 | 47.000 | 0 | 146.406.025 | 0 |

KETENTUAN

DIPA Induk ini dituangkan lebih lanjut ke dalam DIPA Petikan dan DIPA Petikan dimaksud berlaku sebagai dokumen pelaksanaan kegiatan Satker.



DAFTAR ISIAN PELAKSANAAN ANGGARAN (DIPA) INDUK
TAHUN ANGGARAN 2021
NOMOR : DIPA-033.05-0/2021



DS:5760-8563-1972-4147

II. RINCIAN ALOKASI ANGGARAN PER SATKER

A. IDENTITAS UNIT :

1. KEMENTERIAN NEGARA / LEMBAGA : 033 KEMENTERIAN PEKERJAAN UMUM DAN PERUMAHAN RAKYAT
2. UNIT ORGANISASI : 033.05 Ditjen Cipta Karya
3. PAGU : Rp.26.561.232.790.000

(DUA PULUH ENAM TRILIUN LIMA RATUS ENAM PULUH SATU MILIAR DUA RATUS TIGA PULUH DUA JUTA TUJUH RATUS SEMBILAN PULUH RIBU RUPIAH)

B. RINCIAN ALOKASI ANGGARAN PER SATKER

(dalam ribuan rupiah)


| NO | KODE | PROGRAM / PROPINSI / SATKER / SUMBER DANA | KP KD DK TP UB | JENIS BELANJA | | | | PAGU/TARGET PENDAPATAN | TERCATAT |
|----|--------|--|----------------------------|---------------|-------------|-------------|----------------|---------------------------|----------|
| | | | | PEGAWAI | BARANG | MODAL | BANTUAN SOSIAL | | |
| 1 | 2 | 3 | 4 | 5 | 6 | 7 | 8 | 9=5+6+7+8 | 10 |
| | 505880 | BALAI PRASARANA PERMUKIMAN WILAYAH KALIMANTAN TENGAH | KP | 0 | 23.351.833 | 47.000 | 0 | 23.398.833 | 0 |
| | A00 | RM | | 0 | 23.351.833 | 47.000 | 0 | 23.398.833 | 0 |
| | 631132 | PELAKSANAAN PRASARANA PERMUKIMAN PROVINSI KALIMANTAN TENGAH | KP | 0 | 123.007.192 | 0 | 0 | 123.007.192 | 0 |
| | A00 | RM | | 0 | 112.075.747 | 0 | 0 | 112.075.747 | 0 |
| | B23 | PLN | | 0 | 10.931.445 | 0 | 0 | 10.931.445 | 0 |
| | 15 | KALIMANTAN SELATAN | | 0 | 193.301.032 | 135.146.829 | 0 | 328.447.861 | 0 |
| | 505899 | BALAI PRASARANA PERMUKIMAN WILAYAH KALIMANTAN SELATAN | KP | 0 | 22.603.677 | 0 | 0 | 22.603.677 | 0 |
| | A00 | RM | | 0 | 22.603.677 | 0 | 0 | 22.603.677 | 0 |
| | 631131 | PELAKSANAAN PRASARANA PERMUKIMAN PROVINSI KALIMANTAN SELATAN | KP | 0 | 170.697.355 | 135.146.829 | 0 | 305.844.184 | 0 |
| | A00 | RM | | 0 | 167.169.355 | 107.603.921 | 0 | 274.773.276 | 0 |
| | B23 | PLN | | 0 | 3.528.000 | 27.542.908 | 0 | 31.070.908 | 0 |
| | 16 | KALIMANTAN TIMUR | | 0 | 125.407.328 | 103.811.671 | 0 | 229.218.999 | 0 |
| | 505900 | BALAI PRASARANA PERMUKIMAN WILAYAH KALIMANTAN TIMUR | KP | 0 | 18.490.785 | 0 | 0 | 18.490.785 | 0 |
| | A00 | RM | | 0 | 18.490.785 | 0 | 0 | 18.490.785 | 0 |
| | 631134 | PELAKSANAAN PRASARANA PERMUKIMAN PROVINSI KALIMANTAN TIMUR | KP | 0 | 106.916.543 | 103.811.671 | 0 | 210.728.214 | 0 |
| | A00 | RM | | 0 | 106.916.543 | 103.811.671 | 0 | 210.728.214 | 0 |
| | 17 | SULAWESI UTARA | | 0 | 445.977.696 | 64.378.452 | 0 | 510.356.148 | 0 |
| | 505102 | BALAI PRASARANA PERMUKIMAN WILAYAH SULAWESI UTARA | KP | 0 | 19.957.658 | 5.500 | 0 | 19.963.158 | 0 |
| | A00 | RM | | 0 | 19.957.658 | 5.500 | 0 | 19.963.158 | 0 |

KETENTUAN

DIPA Induk ini dituangkan lebih lanjut ke dalam DIPA Petikan dan DIPA Petikan dimaksud berlaku sebagai dokumen pelaksanaan kegiatan Satker.



DAFTAR ISIAN PELAKSANAAN ANGGARAN (DIPA) INDUK
TAHUN ANGGARAN 2021
NOMOR : DIPA-033.05-0/2021



DS:5760-8563-1972-4147

II. RINCIAN ALOKASI ANGGARAN PER SATKER

A. IDENTITAS UNIT :

1. KEMENTERIAN NEGARA / LEMBAGA : 033 KEMENTERIAN PEKERJAAN UMUM DAN PERUMAHAN RAKYAT
2. UNIT ORGANISASI : 033.05 Ditjen Cipta Karya
3. PAGU : Rp.26.561.232.790.000
(DUA PULUH ENAM TRILIUN LIMA RATUS ENAM PULUH SATU MILIAR DUA RATUS TIGA PULUH DUA JUTA TUJUH RATUS SEMBILAN PULUH RIBU RUPIAH)

B. RINCIAN ALOKASI ANGGARAN PER SATKER

(dalam ribuan rupiah)

| NO | KODE | PROGRAM / PROPINSI / SATKER / SUMBER DANA | KP KD DK TP UB | JENIS BELANJA | | | | PAGU/TARGET PENDAPATAN | TERCATAT |
|----|--------|---|----------------------------|---------------|-------------|-------------|----------------|---------------------------|----------|
| | | | | PEGAWAI | BARANG | MODAL | BANTUAN SOSIAL | | |
| 1 | 2 | 3 | 4 | 5 | 6 | 7 | 8 | 9=5+6+7+8 | 10 |
| | 631135 | PELAKSANAAN PRASARANA PERMUKIMAN PROVINSI SULAWESI UTARA | KP | 0 | 426.020.038 | 64.372.952 | 0 | 490.392.990 | 0 |
| | A00 | RM | | 0 | 415.426.038 | 31.465.254 | 0 | 446.891.292 | 0 |
| | B23 | PLN | | 0 | 10.594.000 | 32.907.698 | 0 | 43.501.698 | 0 |
| | 18 | SULAWESI TENGAH | | 0 | 159.169.926 | 77.732.351 | 0 | 236.902.277 | 350.000 |
| | 505931 | BALAI PRASARANA PERMUKIMAN WILAYAH SULAWESI TENGAH | KP | 0 | 22.847.685 | 0 | 0 | 22.847.685 | 0 |
| | A00 | RM | | 0 | 22.847.685 | 0 | 0 | 22.847.685 | 0 |
| | 631137 | PELAKSANAAN PRASARANA PERMUKIMAN PROVINSI SULAWESI TENGAH | KP | 0 | 136.322.241 | 77.732.351 | 0 | 214.054.592 | 350.000 |
| | A00 | RM | | 0 | 102.857.124 | 22.881.000 | 0 | 125.738.124 | 0 |
| | B23 | PLN | | 0 | 33.465.117 | 54.851.351 | 0 | 88.316.468 | 350.000 |
| | 19 | SULAWESI SELATAN | | 0 | 333.458.968 | 534.770.518 | 0 | 868.229.486 | 0 |
| | 505940 | BALAI PRASARANA PERMUKIMAN WILAYAH SULAWESI SELATAN | KP | 0 | 35.663.328 | 0 | 0 | 35.663.328 | 0 |
| | A00 | RM | | 0 | 35.663.328 | 0 | 0 | 35.663.328 | 0 |
| | 631139 | PELAKSANAAN PRASARANA PERMUKIMAN WILAYAH I PROVINSI SULAWESI SELATAN | KP | 0 | 149.228.516 | 151.703.709 | 0 | 300.932.225 | 0 |
| | A00 | RM | | 0 | 135.662.056 | 151.703.709 | 0 | 287.365.765 | 0 |
| | B23 | PLN | | 0 | 13.566.460 | 0 | 0 | 13.566.460 | 0 |
| | 631140 | PELAKSANAAN PRASARANA PERMUKIMAN WILAYAH II PROVINSI SULAWESI SELATAN | KP | 0 | 148.567.124 | 383.066.809 | 0 | 531.633.933 | 0 |
| | A00 | RM | | 0 | 148.567.124 | 283.066.809 | 0 | 431.633.933 | 0 |
| | B23 | PLN | | 0 | 0 | 100.000.000 | 0 | 100.000.000 | 0 |
| | 20 | SULAWESI TENGGARA | | 0 | 323.372.578 | 75.094.837 | 0 | 398.467.415 | 0 |

KETENTUAN

DIPA Induk ini dituangkan lebih lanjut ke dalam DIPA Petikan dan DIPA Petikan dimaksud berlaku sebagai dokumen pelaksanaan kegiatan Satker.



DAFTAR ISIAN PELAKSANAAN ANGGARAN (DIPA) INDUK
TAHUN ANGGARAN 2021
NOMOR : DIPA-033.05-0/2021



DS:5760-8563-1972-4147

II. RINCIAN ALOKASI ANGGARAN PER SATKER

A. IDENTITAS UNIT :

1. KEMENTERIAN NEGARA / LEMBAGA : 033 KEMENTERIAN PEKERJAAN UMUM DAN PERUMAHAN RAKYAT
2. UNIT ORGANISASI : 033.05 Ditjen Cipta Karya
3. PAGU : Rp.26.561.232.790.000
(DUA PULUH ENAM TRILIUN LIMA RATUS ENAM PULUH SATU MILIAR DUA RATUS TIGA PULUH DUA JUTA TUJUH RATUS SEMBILAN PULUH RIBU RUPIAH)

B. RINCIAN ALOKASI ANGGARAN PER SATKER

(dalam ribuan rupiah)


| NO | KODE | PROGRAM / PROPINSI / SATKER / SUMBER DANA | KP KD DK TP UB | JENIS BELANJA | | | | PAGU/TARGET PENDAPATAN | TERCATAT |
|----|--------|---|----------------------------|---------------|-------------|------------|----------------|---------------------------|----------|
| | | | | PEGAWAI | BARANG | MODAL | BANTUAN SOSIAL | | |
| 1 | 2 | 3 | 4 | 5 | 6 | 7 | 8 | 9=5+6+7+8 | 10 |
| | 505105 | BALAI PRASARANA PERMUKIMAN WILAYAH SULAWESI TENGGARA | KP | 0 | 22.894.692 | 100.000 | 0 | 22.994.692 | 0 |
| | A00 | RM | | 0 | 22.894.692 | 100.000 | 0 | 22.994.692 | 0 |
| | 631142 | PELAKSANAAN PRASARANA PERMUKIMAN PROVINSI SULAWESI TENGGARA | KP | 0 | 300.477.886 | 74.994.837 | 0 | 375.472.723 | 0 |
| | A00 | RM | | 0 | 289.305.886 | 74.994.837 | 0 | 364.300.723 | 0 |
| | B23 | PLN | | 0 | 11.172.000 | 0 | 0 | 11.172.000 | 0 |
| | 21 | MALUKU | | 0 | 393.234.901 | 92.794.353 | 0 | 486.029.254 | 0 |
| | 505108 | BALAI PRASARANA PERMUKIMAN WILAYAH MALUKU | KP | 0 | 18.576.654 | 0 | 0 | 18.576.654 | 0 |
| | A00 | RM | | 0 | 18.576.654 | 0 | 0 | 18.576.654 | 0 |
| | 631148 | PELAKSANAAN PRASARANA PERMUKIMAN PROVINSI MALUKU | KP | 0 | 374.658.247 | 92.794.353 | 0 | 467.452.600 | 0 |
| | A00 | RM | | 0 | 371.608.247 | 92.794.353 | 0 | 464.402.600 | 0 |
| | B23 | PLN | | 0 | 3.050.000 | 0 | 0 | 3.050.000 | 0 |
| | 22 | BALI | | 0 | 479.557.851 | 70.197.900 | 0 | 549.755.751 | 0 |
| | 505106 | BALAI PRASARANA PERMUKIMAN WILAYAH BALI | KP | 0 | 13.115.851 | 1.107.900 | 0 | 14.223.751 | 0 |
| | A00 | RM | | 0 | 13.115.851 | 1.107.900 | 0 | 14.223.751 | 0 |
| | 631143 | PELAKSANAAN PRASARANA PERMUKIMAN PROVINSI BALI | KP | 0 | 466.442.000 | 69.090.000 | 0 | 535.532.000 | 0 |
| | A00 | RM | | 0 | 463.894.000 | 69.090.000 | 0 | 532.984.000 | 0 |
| | B23 | PLN | | 0 | 2.548.000 | 0 | 0 | 2.548.000 | 0 |
| | 23 | NUSA TENGGARA BARAT | | 0 | 317.147.778 | 85.064.789 | 0 | 402.212.567 | 0 |
| | 505107 | BALAI PRASARANA PERMUKIMAN WILAYAH NUSA TENGGARA BARAT | KP | 0 | 20.375.857 | 0 | 0 | 20.375.857 | 0 |

KETENTUAN

DIPA Induk ini dituangkan lebih lanjut ke dalam DIPA Petikan dan DIPA Petikan dimaksud berlaku sebagai dokumen pelaksanaan kegiatan Satker.



DAFTAR ISI AN PELAKSANAAN ANGGARAN (DIPA) INDUK
TAHUN ANGGARAN 2021
NOMOR : DIPA-033.05-0/2021



II. RINCIAN ALOKASI ANGGARAN PER SATKER

A. IDENTITAS UNIT :

1. KEMENTERIAN NEGARA / LEMBAGA : 033 KEMENTERIAN PEKERJAAN UMUM DAN PERUMAHAN RAKYAT
2. UNIT ORGANISASI : 033.05 Ditjen Cipta Karya
3. PAGU : Rp.26.561.232.790.000
(DUA PULUH ENAM TRILIUN LIMA RATUS ENAM PULUH SATU MILIAR DUA RATUS TIGA PULUH DUA JUTA TUJUH RATUS SEMBILAN PULUH RIBU RUPIAH)

B. RINCIAN ALOKASI ANGGARAN PER SATKER

(dalam ribuan rupiah)

| NO | KODE | PROGRAM / PROPINSI / SATKER / SUMBER DANA | KP KD DK TP UB | JENIS BELANJA | | | | PAGU/TARGET PENDAPATAN | TERCATAT |
|----|--------|---|----------------------------|---------------|-------------|-------------|----------------|---------------------------|----------|
| | | | | PEGAWAI | BARANG | MODAL | BANTUAN SOSIAL | | |
| 1 | 2 | 3 | 4 | 5 | 6 | 7 | 8 | 9=5+6+7+8 | 10 |
| | A00 | RM | | 0 | 20.375.857 | 0 | 0 | 20.375.857 | 0 |
| | 631145 | PELAKSANAAN PRASARANA PERMUKIMAN PROVINSI NUSA TENGGARA BARAT | KP | 0 | 296.771.921 | 85.064.789 | 0 | 381.836.710 | 0 |
| | A00 | RM | | 0 | 290.597.921 | 72.527.212 | 0 | 363.125.133 | 0 |
| | B23 | PLN | | 0 | 6.174.000 | 12.537.577 | 0 | 18.711.577 | 0 |
| | 24 | NUSA TENGGARA TIMUR | | 0 | 746.377.976 | 721.466.522 | 0 | 1.467.844.498 | 0 |
| | 401043 | PELAKSANAAN PRASARANA PERMUKIMAN WILAYAH III PROVINSI NUSA TENGGARA TIMUR | KP | 0 | 81.050.000 | 438.998.193 | 0 | 520.048.193 | 0 |
| | A00 | RM | | 0 | 81.050.000 | 438.998.193 | 0 | 520.048.193 | 0 |
| | 505993 | BALAI PRASARANA PERMUKIMAN WILAYAH NUSA TENGGARA TIMUR | KP | 0 | 27.178.121 | 0 | 0 | 27.178.121 | 0 |
| | A00 | RM | | 0 | 27.178.121 | 0 | 0 | 27.178.121 | 0 |
| | 631146 | PELAKSANAAN PRASARANA PERMUKIMAN WILAYAH I PROVINSI NUSA TENGGARA TIMUR | KP | 0 | 430.117.524 | 282.468.329 | 0 | 712.585.853 | 0 |
| | A00 | RM | | 0 | 428.617.524 | 282.468.329 | 0 | 711.085.853 | 0 |
| | B23 | PLN | | 0 | 1.500.000 | 0 | 0 | 1.500.000 | 0 |
| | 631147 | PELAKSANAAN PRASARANA PERMUKIMAN WILAYAH II PROVINSI NUSA TENGGARA TIMUR | KP | 0 | 208.032.331 | 0 | 0 | 208.032.331 | 0 |
| | A00 | RM | | 0 | 207.932.331 | 0 | 0 | 207.932.331 | 0 |
| | B23 | PLN | | 0 | 100.000 | 0 | 0 | 100.000 | 0 |
| | 25 | PAPUA | | 0 | 362.946.554 | 272.153.521 | 0 | 635.100.075 | 0 |
| | 506022 | BALAI PRASARANA PERMUKIMAN WILAYAH PAPUA | KP | 0 | 38.207.637 | 0 | 0 | 38.207.637 | 0 |
| | A00 | RM | | 0 | 38.207.637 | 0 | 0 | 38.207.637 | 0 |
| | 631151 | PELAKSANAAN PRASARANA PERMUKIMAN WILAYAH I PROVINSI PAPUA | KP | 0 | 133.529.876 | 139.313.095 | 0 | 272.842.971 | 0 |

KETENTUAN

DIPA Induk ini dituangkan lebih lanjut ke dalam DIPA Petikan dan DIPA Petikan dimaksud berlaku sebagai dokumen pelaksanaan kegiatan Satker.



DAFTAR ISIAN PELAKSANAAN ANGGARAN (DIPA) INDUK
TAHUN ANGGARAN 2021
NOMOR : DIPA-033.05-0/2021



DS:5760-8563-1972-4147

II. RINCIAN ALOKASI ANGGARAN PER SATKER

A. IDENTITAS UNIT :

1. KEMENTERIAN NEGARA / LEMBAGA : 033 KEMENTERIAN PEKERJAAN UMUM DAN PERUMAHAN RAKYAT
2. UNIT ORGANISASI : 033.05 Ditjen Cipta Karya
3. PAGU : Rp.26.561.232.790.000
(DUA PULUH ENAM TRILIUN LIMA RATUS ENAM PULUH SATU MILIAR DUA RATUS TIGA PULUH DUA JUTA TUJUH RATUS SEMBILAN PULUH RIBU RUPIAH)

B. RINCIAN ALOKASI ANGGARAN PER SATKER

(dalam ribuan rupiah)


| NO | KODE | PROGRAM / PROPINSI / SATKER / SUMBER DANA | KP KD DK TP UB | JENIS BELANJA | | | | PAGU/TARGET PENDAPATAN | TERCATAT |
|----|--------|--|----------------------------|---------------|-------------|-------------|----------------|---------------------------|----------|
| | | | | PEGAWAI | BARANG | MODAL | BANTUAN SOSIAL | | |
| 1 | 2 | 3 | 4 | 5 | 6 | 7 | 8 | 9=5+6+7+8 | 10 |
| | A00 | RM | | 0 | 133.529.876 | 139.313.095 | 0 | 272.842.971 | 0 |
| | 631195 | PELAKSANAAN PRASARANA PERMUKIMAN WILAYAH II PROVINSI PAPUA | KP | 0 | 191.209.041 | 132.840.426 | 0 | 324.049.467 | 0 |
| | A00 | RM | | 0 | 191.209.041 | 132.840.426 | 0 | 324.049.467 | 0 |
| | 26 | BENGKULU | | 0 | 163.807.991 | 8.998.200 | 0 | 172.806.191 | 0 |
| | 505099 | BALAI PRASARANA PERMUKIMAN WILAYAH BENGKULU | KP | 0 | 16.477.650 | 0 | 0 | 16.477.650 | 0 |
| | A00 | RM | | 0 | 16.477.650 | 0 | 0 | 16.477.650 | 0 |
| | 631117 | PELAKSANAAN PRASARANA PERMUKIMAN PROVINSI BENGKULU | KP | 0 | 147.330.341 | 8.998.200 | 0 | 156.328.541 | 0 |
| | A00 | RM | | 0 | 111.527.341 | 0 | 0 | 111.527.341 | 0 |
| | B23 | PLN | | 0 | 35.803.000 | 8.998.200 | 0 | 44.801.200 | 0 |
| | 28 | MALUKU UTARA | | 0 | 230.163.356 | 37.817.907 | 0 | 267.981.263 | 0 |
| | 505110 | BALAI PRASARANA PERMUKIMAN WILAYAH MALUKU UTARA | KP | 0 | 22.886.449 | 0 | 0 | 22.886.449 | 0 |
| | A00 | RM | | 0 | 22.886.449 | 0 | 0 | 22.886.449 | 0 |
| | 631149 | PELAKSANAAN PRASARANA PERMUKIMAN PROVINSI MALUKU UTARA | KP | 0 | 207.276.907 | 37.817.907 | 0 | 245.094.814 | 0 |
| | A00 | RM | | 0 | 206.776.907 | 37.817.907 | 0 | 244.594.814 | 0 |
| | B23 | PLN | | 0 | 500.000 | 0 | 0 | 500.000 | 0 |
| | 29 | BANTEN | | 0 | 476.565.781 | 180.897.317 | 0 | 657.463.098 | 0 |
| | 505840 | BALAI PRASARANA PERMUKIMAN WILAYAH BANTEN | KP | 0 | 14.816.298 | 445.000 | 0 | 15.261.298 | 0 |
| | A00 | RM | | 0 | 14.816.298 | 445.000 | 0 | 15.261.298 | 0 |
| | 631121 | PELAKSANAAN PRASARANA PERMUKIMAN PROVINSI BANTEN | KP | 0 | 461.749.483 | 180.452.317 | 0 | 642.201.800 | 0 |

KETENTUAN

DIPA Induk ini dituangkan lebih lanjut ke dalam DIPA Petikan dan DIPA Petikan dimaksud berlaku sebagai dokumen pelaksanaan kegiatan Satker.



DAFTAR ISI AN PELAKSANAAN ANGGARAN (DIPA) INDIK
TAHUN ANGGARAN 2021
NOMOR : DIPA-033.05-0/2021



II. RINCIAN ALOKASI ANGGARAN PER SATKER

A. IDENTITAS UNIT :

1. KEMENTERIAN NEGARA / LEMBAGA : 033 KEMENTERIAN PEKERJAAN UMUM DAN PERUMAHAN RAKYAT
2. UNIT ORGANISASI : 033.05 Ditjen Cipta Karya
3. PAGU : Rp.26.561.232.790.000
(DUA PULUH ENAM TRILIUN LIMA RATUS ENAM PULUH SATU MILIAR DUA RATUS TIGA PULUH DUA JUTA TUJUH RATUS SEMBILAN PULUH RIBU RUPIAH)

B. RINCIAN ALOKASI ANGGARAN PER SATKER

(dalam ribuan rupiah)

| NO | KODE | PROGRAM / PROPINSI / SATKER / SUMBER DANA | KP KD DK TP UB | JENIS BELANJA | | | | PAGU/TARGET PENDAPATAN | TERCATAT |
|----|--------|---|----------------------------|---------------|-------------|-------------|----------------|---------------------------|----------|
| | | | | PEGAWAI | BARANG | MODAL | BANTUAN SOSIAL | | |
| 1 | 2 | 3 | 4 | 5 | 6 | 7 | 8 | 9=5+6+7+8 | 10 |
| | A00 | RM | | 0 | 461.749.483 | 165.562.817 | 0 | 627.312.300 | 0 |
| | B23 | PLN | | 0 | 0 | 14.889.500 | 0 | 14.889.500 | 0 |
| | 30 | KEPULAUAN BANGKA BELITUNG | | 0 | 75.311.363 | 81.850.915 | 0 | 157.162.278 | 0 |
| | 505100 | BALAI PRASARANA PERMUKIMAN WILAYAH KEPULAUAN BANGKA BELITUNG | KP | 0 | 14.606.607 | 0 | 0 | 14.606.607 | 0 |
| | A00 | RM | | 0 | 14.606.607 | 0 | 0 | 14.606.607 | 0 |
| | 631119 | PELAKSANAAN PRASARANA PERMUKIMAN PROVINSI KEPULAUAN BANGKA BELITUNG | KP | 0 | 60.704.756 | 81.850.915 | 0 | 142.555.671 | 0 |
| | A00 | RM | | 0 | 56.538.756 | 78.571.265 | 0 | 135.110.021 | 0 |
| | B23 | PLN | | 0 | 4.166.000 | 3.279.650 | 0 | 7.445.650 | 0 |
| | 31 | GORONTALO | | 0 | 157.770.489 | 0 | 0 | 157.770.489 | 0 |
| | 505103 | BALAI PRASARANA PERMUKIMAN WILAYAH GORONTALO | KP | 0 | 15.206.695 | 0 | 0 | 15.206.695 | 0 |
| | A00 | RM | | 0 | 15.206.695 | 0 | 0 | 15.206.695 | 0 |
| | 631136 | PELAKSANAAN PRASARANA PERMUKIMAN PROVINSI GORONTALO | KP | 0 | 142.563.794 | 0 | 0 | 142.563.794 | 0 |
| | A00 | RM | | 0 | 140.895.794 | 0 | 0 | 140.895.794 | 0 |
| | B23 | PLN | | 0 | 1.668.000 | 0 | 0 | 1.668.000 | 0 |
| | 32 | KEPULAUAN RIAU | | 0 | 113.612.467 | 70.213.310 | 0 | 183.825.777 | 0 |
| | 505097 | BALAI PRASARANA PERMUKIMAN WILAYAH KEPULAUAN RIAU | KP | 0 | 15.187.867 | 2.400 | 0 | 15.190.267 | 0 |
| | A00 | RM | | 0 | 15.187.867 | 2.400 | 0 | 15.190.267 | 0 |
| | 631115 | PELAKSANAAN PRASARANA PERMUKIMAN PROVINSI KEPULAUAN RIAU | KP | 0 | 98.424.600 | 70.210.910 | 0 | 168.635.510 | 0 |
| | A00 | RM | | 0 | 96.924.600 | 62.220.910 | 0 | 159.145.510 | 0 |

KETENTUAN

DIPA Induk ini dituangkan lebih lanjut ke dalam DIPA Petikan dan DIPA Petikan dimaksud berlaku sebagai dokumen pelaksanaan kegiatan Satker.



**DAFTAR ISI AN PELAKSANAAN ANGGARAN (DIPA) INDUK
TAHUN ANGGARAN 2021
NOMOR : DIPA-033.05-0/2021**



II. RINCIAN ALOKASI ANGGARAN PER SATKER

A. IDENTITAS UNIT :

1. KEMENTERIAN NEGARA / LEMBAGA : 033 KEMENTERIAN PEKERJAAN UMUM DAN PERUMAHAN RAKYAT
2. UNIT ORGANISASI : 033.05 Ditjen Cipta Karya
3. PAGU : Rp.26.561.232.790.000
(DUA PULUH ENAM TRILIUN LIMA RATUS ENAM PULUH SATU MILIAR DUA RATUS TIGA PULUH DUA JUTA TUJUH RATUS SEMBILAN PULUH RIBU RUPIAH)

B. RINCIAN ALOKASI ANGGARAN PER SATKER

(dalam ribuan rupiah)

| NO | KODE | PROGRAM / PROPINSI / SATKER / SUMBER DANA | KP KD DK TP UB | JENIS BELANJA | | | | PAGU/TARGET PENDAPATAN | TERCATAT |
|----|--------|--|----------------------------|---------------|-------------|-------------|----------------|---------------------------|----------|
| | | | | PEGAWAI | BARANG | MODAL | BANTUAN SOSIAL | | |
| 1 | 2 | 3 | 4 | 5 | 6 | 7 | 8 | 9=5+6+7+8 | 10 |
| | B23 | PLN | | 0 | 1.500.000 | 7.990.000 | 0 | 9.490.000 | 0 |
| | 33 | PAPUA BARAT | | 0 | 244.731.134 | 67.528.100 | 0 | 312.259.234 | 0 |
| | 506038 | BALAI PRASARANA PERMUKIMAN WILAYAH PAPUA BARAT | KP | 0 | 26.862.474 | 23.900 | 0 | 26.886.374 | 0 |
| | A00 | RM | | 0 | 26.862.474 | 23.900 | 0 | 26.886.374 | 0 |
| | 631152 | PELAKSANAAN PRASARANA PERMUKIMAN PROVINSI PAPUA BARAT | KP | 0 | 217.868.660 | 67.504.200 | 0 | 285.372.860 | 0 |
| | A00 | RM | | 0 | 217.368.660 | 67.504.200 | 0 | 284.872.860 | 0 |
| | B23 | PLN | | 0 | 500.000 | 0 | 0 | 500.000 | 0 |
| | 34 | SULAWESI BARAT | | 0 | 248.367.962 | 45.282.449 | 0 | 293.650.411 | 0 |
| | 505104 | BALAI PRASARANA PERMUKIMAN WILAYAH SULAWESI BARAT | KP | 0 | 16.635.648 | 0 | 0 | 16.635.648 | 0 |
| | A00 | RM | | 0 | 16.635.648 | 0 | 0 | 16.635.648 | 0 |
| | 631141 | PELAKSANAAN PRASARANA PERMUKIMAN PROVINSI SULAWESI BARAT | KP | 0 | 231.732.314 | 45.282.449 | 0 | 277.014.763 | 0 |
| | A00 | RM | | 0 | 229.380.314 | 45.282.449 | 0 | 274.662.763 | 0 |
| | B23 | PLN | | 0 | 2.352.000 | 0 | 0 | 2.352.000 | 0 |
| | 35 | KALIMANTAN UTARA | | 0 | 280.817.890 | 289.912.497 | 0 | 570.730.387 | 0 |
| | 400740 | BALAI PRASARANA PERMUKIMAN WILAYAH KALIMANTAN UTARA | KP | 0 | 14.386.784 | 0 | 0 | 14.386.784 | 0 |
| | A00 | RM | | 0 | 14.386.784 | 0 | 0 | 14.386.784 | 0 |
| | 631133 | PELAKSANAAN PRASARANA PERMUKIMAN PROVINSI KALIMANTAN UTARA | KP | 0 | 266.431.106 | 289.912.497 | 0 | 556.343.603 | 0 |
| | A00 | RM | | 0 | 264.863.106 | 289.912.497 | 0 | 554.775.603 | 0 |
| | B23 | PLN | | 0 | 1.568.000 | 0 | 0 | 1.568.000 | 0 |

KETENTUAN

DIPA Induk ini dituangkan lebih lanjut ke dalam DIPA Petikan dan DIPA Petikan dimaksud berlaku sebagai dokumen pelaksanaan kegiatan Satker.



DAFTAR ISIAN PELAKSANAAN ANGGARAN (DIPA) INDUK
TAHUN ANGGARAN 2021
NOMOR : DIPA-033.05-0/2021



DS:5760-8563-1972-4147

II. RINCIAN ALOKASI ANGGARAN PER SATKER

A. IDENTITAS UNIT :

1. KEMENTERIAN NEGARA / LEMBAGA : 033 KEMENTERIAN PEKERJAAN UMUM DAN PERUMAHAN RAKYAT
2. UNIT ORGANISASI : 033.05 Ditjen Cipta Karya
3. PAGU : Rp.26.561.232.790.000
(DUA PULUH ENAM TRILIUN LIMA RATUS ENAM PULUH SATU MILIAR DUA RATUS TIGA PULUH DUA JUTA TUJUH RATUS SEMBILAN PULUH RIBU RUPIAH)

B. RINCIAN ALOKASI ANGGARAN PER SATKER

(dalam ribuan rupiah)

| NO | KODE | PROGRAM / PROPINSI / SATKER / SUMBER DANA | KP KD DK TP UB | JENIS BELANJA | | | | PAGU/TARGET PENDAPATAN | TERCATAT |
|----|-----------|--|----------------------------|---------------|--------------|-------------|----------------------|---------------------------|------------|
| | | | | PEGAWAI 51 | BARANG 52 | MODAL 53 | BANTUAN SOSIAL 57 | | |
| 1 | 2 | 3 | 4 | 5 | 6 | 7 | 8 | 9=5+6+7+8 | 10 |
| | 033.05.WA | Program Dukungan Manajemen | | 399.242.131 | 599.961.726 | 83.308.881 | 0 | 1.082.512.738 | 16.892.240 |
| | 01 | DKI JAKARTA | | 374.745.978 | 168.667.349 | 14.500.704 | 0 | 557.914.031 | 1.379.121 |
| | 420138 | DIREKTORAT BINA TEKNIK PERMUKIMAN DAN PERUMAHAN | KP | 16.731.695 | 15.081.691 | 400.000 | 0 | 32.213.386 | 0 |
| | A00 | RM | | 16.731.695 | 15.081.691 | 400.000 | 0 | 32.213.386 | 0 |
| | 420139 | DIREKTORAT KEPATUHAN INTERN | KP | 4.781.786 | 5.178.707 | 3.216.093 | 0 | 13.176.586 | 866.404 |
| | A00 | RM | | 4.781.786 | 5.178.707 | 3.216.093 | 0 | 13.176.586 | 866.404 |
| | 452771 | DIREKTORAT PENGEMBANGAN KAWASAN PERMUKIMAN | KP | 21.243.350 | 8.515.689 | 1.599.000 | 0 | 31.358.039 | 0 |
| | A00 | RM | | 21.243.350 | 8.515.689 | 1.599.000 | 0 | 31.358.039 | 0 |
| | 452780 | DIREKTORAT BINA PENATAAN BANGUNAN | KP | 11.804.413 | 23.581.470 | 1.343.111 | 0 | 36.728.994 | 31.037 |
| | A00 | RM | | 11.804.413 | 23.581.470 | 1.343.111 | 0 | 36.728.994 | 31.037 |
| | 466162 | DIREKTORAT KETERPADUAN INFRASTRUKTUR PERMUKIMAN | KP | 17.020.077 | 12.367.735 | 1.700.000 | 0 | 31.087.812 | 0 |
| | A00 | RM | | 17.020.077 | 12.367.735 | 1.700.000 | 0 | 31.087.812 | 0 |
| | 466178 | DIREKTORAT PENGEMBANGAN SISTEM PENYEDIAAN AIR MINUM | KP | 22.000.000 | 11.455.500 | 2.000.000 | 0 | 35.455.500 | 0 |
| | A00 | RM | | 22.000.000 | 11.455.500 | 2.000.000 | 0 | 35.455.500 | 0 |
| | 466190 | DIREKTORAT PENGEMBANGAN PENYEHATAN LINGKUNGAN PERMUKIMAN | KP | 15.223.620 | 8.851.944 | 1.200.000 | 0 | 25.275.564 | 0 |
| | A00 | RM | | 15.223.620 | 8.851.944 | 1.200.000 | 0 | 25.275.564 | 0 |
| | 493183 | BALAI PRASARANA PERMUKIMAN WILAYAH JAKARTA METROPOLITAN | KP | 19.344 | 11.369.554 | 1.592.500 | 0 | 12.981.398 | 481.680 |
| | A00 | RM | | 19.344 | 11.369.554 | 1.592.500 | 0 | 12.981.398 | 481.680 |

KETENTUAN

DIPA Induk ini dituangkan lebih lanjut ke dalam DIPA Petikan dan DIPA Petikan dimaksud berlaku sebagai dokumen pelaksanaan kegiatan Satker.



DAFTAR ISIAN PELAKSANAAN ANGGARAN (DIPA) INDUK
TAHUN ANGGARAN 2021
NOMOR : DIPA-033.05-0/2021



DS:5760-8563-1972-4147

II. RINCIAN ALOKASI ANGGARAN PER SATKER

A. IDENTITAS UNIT :

1. KEMENTERIAN NEGARA / LEMBAGA : 033 KEMENTERIAN PEKERJAAN UMUM DAN PERUMAHAN RAKYAT
2. UNIT ORGANISASI : 033.05 Ditjen Cipta Karya
3. PAGU : Rp.26.561.232.790.000
(DUA PULUH ENAM TRILIUN LIMA RATUS ENAM PULUH SATU MILIAR DUA RATUS TIGA PULUH DUA JUTA TUJUH RATUS SEMBILAN PULUH RIBU RUPIAH)

B. RINCIAN ALOKASI ANGGARAN PER SATKER

(dalam ribuan rupiah)

| NO | KODE | PROGRAM / PROPINSI / SATKER / SUMBER DANA | KP KD DK TP UB | JENIS BELANJA | | | | PAGU/TARGET PENDAPATAN | TERCATAT |
|----|--------|--|----------------------------|---------------|------------|-----------|----------------|---------------------------|----------|
| | | | | PEGAWAI | BARANG | MODAL | BANTUAN SOSIAL | | |
| 1 | 2 | 3 | 4 | 5 | 6 | 7 | 8 | 9=5+6+7+8 | 10 |
| | 622213 | SEKRETARIAT DIREKTORAT JENDERAL CIPTA KARYA | KP | 258.972.951 | 32.143.529 | 609.000 | 0 | 291.725.480 | 0 |
| | A00 | RM | | 258.972.951 | 31.526.689 | 600.000 | 0 | 291.099.640 | 0 |
| | D00 | PNBP | | 0 | 616.840 | 9.000 | 0 | 625.840 | 0 |
| | 631097 | PUSAT PENGEMBANGAN SARANA PRASARANA PENDIDIKAN, OLAHRAGA DAN PASAR | KP | 6.948.742 | 36.148.480 | 500.000 | 0 | 43.597.222 | 0 |
| | A00 | RM | | 6.948.742 | 36.148.480 | 500.000 | 0 | 43.597.222 | 0 |
| | 631108 | PELAKSANAAN PRASARANA PERMUKIMAN WILAYAH JAKARTA METROPOLITAN | KP | 0 | 3.973.050 | 341.000 | 0 | 4.314.050 | 0 |
| | A00 | RM | | 0 | 3.973.050 | 341.000 | 0 | 4.314.050 | 0 |
| | 02 | JAWA BARAT | | 15.796.876 | 23.380.892 | 8.537.753 | 0 | 47.715.521 | 491.745 |
| | 420140 | BALAI BAHAN DAN STRUKTUR BANGUNAN GEDUNG | KP | 4.234.000 | 3.774.510 | 2.058.274 | 0 | 10.066.784 | 0 |
| | A00 | RM | | 4.234.000 | 3.774.510 | 2.058.274 | 0 | 10.066.784 | 0 |
| | 420141 | BALAI SAINS BANGUNAN | KP | 2.886.559 | 3.031.510 | 1.301.000 | 0 | 7.219.069 | 0 |
| | A00 | RM | | 2.886.559 | 3.031.510 | 1.301.000 | 0 | 7.219.069 | 0 |
| | 420142 | BALAI KAWASAN PERMUKIMAN DAN PERUMAHAN | KP | 3.800.916 | 2.413.675 | 782.414 | 0 | 6.997.005 | 0 |
| | A00 | RM | | 3.800.916 | 2.413.675 | 782.414 | 0 | 6.997.005 | 0 |
| | 493197 | BALAI TEKNIK AIR MINUM | KP | 4.767.161 | 4.227.805 | 3.607.420 | 0 | 12.602.386 | 0 |
| | A00 | RM | | 4.767.161 | 4.227.805 | 3.607.420 | 0 | 12.602.386 | 0 |
| | 505837 | BALAI PRASARANA PERMUKIMAN WILAYAH JAWA BARAT | KP | 108.240 | 8.297.907 | 788.645 | 0 | 9.194.792 | 491.745 |
| | A00 | RM | | 108.240 | 8.297.907 | 788.645 | 0 | 9.194.792 | 491.745 |


KETENTUAN

DIPA Induk ini dituangkan lebih lanjut ke dalam DIPA Petikan dan DIPA Petikan dimaksud berlaku sebagai dokumen pelaksanaan kegiatan Satker.



DAFTAR ISI AN PELAKSANAAN ANGGARAN (DIPA) INDUK
TAHUN ANGGARAN 2021
NOMOR : DIPA-033.05-0/2021

II. RINCIAN ALOKASI ANGGARAN PER SATKER



A. IDENTITAS UNIT :

1. KEMENTERIAN NEGARA / LEMBAGA : 033 KEMENTERIAN PEKERJAAN UMUM DAN PERUMAHAN RAKYAT
2. UNIT ORGANISASI : 033.05 Ditjen Cipta Karya
3. PAGU : Rp.26.561.232.790.000
(DUA PULUH ENAM TRILIUN LIMA RATUS ENAM PULUH SATU MILIAR DUA RATUS TIGA PULUH DUA JUTA TUJUH RATUS SEMBILAN PULUH RIBU RUPIAH)

B. RINCIAN ALOKASI ANGGARAN PER SATKER

(dalam ribuan rupiah)

| NO | KODE | PROGRAM / PROPINSI / SATKER / SUMBER DANA | KP KD DK TP UB | JENIS BELANJA | | | | PAGU/TARGET PENDAPATAN | TERCATAT |
|----|--------|--|----------------------------|---------------|------------|-----------|----------------|---------------------------|----------|
| | | | | PEGAWAI | BARANG | MODAL | BANTUAN SOSIAL | | |
| 1 | 2 | 3 | 4 | 5 | 6 | 7 | 8 | 9=5+6+7+8 | 10 |
| | 631123 | PELAKSANAAN PRASARANA PERMUKIMAN WILAYAH II PROVINSI JAWA BARAT | KP | 0 | 726.200 | 0 | 0 | 726.200 | 0 |
| | A00 | RM | | 0 | 726.200 | 0 | 0 | 726.200 | 0 |
| | 631124 | PELAKSANAAN PRASARANA PERMUKIMAN WILAYAH I PROVINSI JAWA BARAT | KP | 0 | 909.285 | 0 | 0 | 909.285 | 0 |
| | A00 | RM | | 0 | 909.285 | 0 | 0 | 909.285 | 0 |
| | 03 | JAWA TENGAH | | 180.330 | 24.466.414 | 1.866.000 | 0 | 26.512.744 | 500.000 |
| | 505843 | BALAI PRASARANA PERMUKIMAN WILAYAH JAWA TENGAH | KP | 180.330 | 17.748.904 | 1.866.000 | 0 | 19.795.234 | 500.000 |
| | A00 | RM | | 180.330 | 17.748.904 | 1.866.000 | 0 | 19.795.234 | 500.000 |
| | 631125 | PELAKSANAAN PRASARANA PERMUKIMAN WILAYAH II PROVINSI JAWA TENGAH | KP | 0 | 3.309.120 | 0 | 0 | 3.309.120 | 0 |
| | A00 | RM | | 0 | 3.309.120 | 0 | 0 | 3.309.120 | 0 |
| | 631126 | PELAKSANAAN PRASARANA PERMUKIMAN WILAYAH I PROVINSI JAWA TENGAH | KP | 0 | 3.408.390 | 0 | 0 | 3.408.390 | 0 |
| | A00 | RM | | 0 | 3.408.390 | 0 | 0 | 3.408.390 | 0 |
| | 04 | DI YOGYAKARTA | | 70.230 | 7.706.584 | 288.500 | 0 | 8.065.314 | 0 |
| | 505101 | BALAI PRASARANA PERMUKIMAN WILAYAH DI YOGYAKARTA | KP | 70.230 | 6.536.374 | 288.500 | 0 | 6.895.104 | 0 |
| | A00 | RM | | 70.230 | 6.536.374 | 288.500 | 0 | 6.895.104 | 0 |
| | 631127 | PELAKSANAAN PRASARANA PERMUKIMAN PROVINSI D.I. YOGYAKARTA | KP | 0 | 1.170.210 | 0 | 0 | 1.170.210 | 0 |
| | A00 | RM | | 0 | 1.170.210 | 0 | 0 | 1.170.210 | 0 |
| | 05 | JAWA TIMUR | | 2.866.241 | 18.669.944 | 933.200 | 0 | 22.469.385 | 477.080 |
| | 493189 | BALAI TEKNIK PENYEHATAN LINGKUNGAN PERMUKIMAN | KP | 2.683.631 | 4.960.673 | 200.000 | 0 | 7.844.304 | 0 |
| | A00 | RM | | 2.683.631 | 4.960.673 | 200.000 | 0 | 7.844.304 | 0 |

KETENTUAN

DIPA Induk ini dituangkan lebih lanjut ke dalam DIPA Petikan dan DIPA Petikan dimaksud berlaku sebagai dokumen pelaksanaan kegiatan Satker.



DAFTAR ISIAN PELAKSANAAN ANGGARAN (DIPA) INDUK
TAHUN ANGGARAN 2021
NOMOR : DIPA-033.05-0/2021



DS:5760-8563-1972-4147

II. RINCIAN ALOKASI ANGGARAN PER SATKER

A. IDENTITAS UNIT :

1. KEMENTERIAN NEGARA / LEMBAGA : 033 KEMENTERIAN PEKERJAAN UMUM DAN PERUMAHAN RAKYAT
2. UNIT ORGANISASI : 033.05 Ditjen Cipta Karya
3. PAGU : Rp.26.561.232.790.000
(DUA PULUH ENAM TRILIUN LIMA RATUS ENAM PULUH SATU MILIAR DUA RATUS TIGA PULUH DUA JUTA TUJUH RATUS SEMBILAN PULUH RIBU RUPIAH)

B. RINCIAN ALOKASI ANGGARAN PER SATKER

(dalam ribuan rupiah)

| NO | KODE | PROGRAM / PROPINSI / SATKER / SUMBER DANA | KP KD DK TP UB | JENIS BELANJA | | | | PAGU/TARGET PENDAPATAN | TERCATAT |
|----|--------|--|----------------------------|---------------|------------|-----------|----------------|---------------------------|----------|
| | | | | PEGAWAI | BARANG | MODAL | BANTUAN SOSIAL | | |
| 1 | 2 | 3 | 4 | 5 | 6 | 7 | 8 | 9=5+6+7+8 | 10 |
| | 505868 | BALAI PRASARANA PERMUKIMAN WILAYAH JAWA TIMUR | KP | 182.610 | 10.105.194 | 733.200 | 0 | 11.021.004 | 477.080 |
| | A00 | RM | | 182.610 | 10.105.194 | 733.200 | 0 | 11.021.004 | 477.080 |
| | 631128 | PELAKSANAAN PRASARANA PERMUKIMAN WILAYAH I PROVINSI JAWA TIMUR | KP | 0 | 1.628.625 | 0 | 0 | 1.628.625 | 0 |
| | A00 | RM | | 0 | 1.628.625 | 0 | 0 | 1.628.625 | 0 |
| | 631129 | PELAKSANAAN PRASARANA PERMUKIMAN WILAYAH II PROVINSI JAWA TIMUR | KP | 0 | 1.975.452 | 0 | 0 | 1.975.452 | 0 |
| | A00 | RM | | 0 | 1.975.452 | 0 | 0 | 1.975.452 | 0 |
| | 06 | ACEH | | 326.220 | 13.842.736 | 1.950.000 | 0 | 16.118.956 | 750.000 |
| | 505730 | BALAI PRASARANA PERMUKIMAN WILAYAH ACEH | KP | 326.220 | 10.233.496 | 1.950.000 | 0 | 12.509.716 | 750.000 |
| | A00 | RM | | 326.220 | 10.233.496 | 1.950.000 | 0 | 12.509.716 | 750.000 |
| | 631109 | PELAKSANAAN PRASARANA PERMUKIMAN PROVINSI ACEH | KP | 0 | 3.609.240 | 0 | 0 | 3.609.240 | 0 |
| | A00 | RM | | 0 | 3.609.240 | 0 | 0 | 3.609.240 | 0 |
| | 07 | SUMATERA UTARA | | 434.160 | 19.595.487 | 2.301.360 | 0 | 22.331.007 | 473.360 |
| | 401041 | PELAKSANAAN PRASARANA PERMUKIMAN WILAYAH III PROVINSI SUMATERA UTARA | KP | 0 | 3.912.376 | 0 | 0 | 3.912.376 | 0 |
| | A00 | RM | | 0 | 3.912.376 | 0 | 0 | 3.912.376 | 0 |
| | 505749 | BALAI PRASARANA PERMUKIMAN WILAYAH SUMATERA UTARA | KP | 434.160 | 12.923.991 | 2.301.360 | 0 | 15.659.511 | 473.360 |
| | A00 | RM | | 434.160 | 12.923.991 | 2.301.360 | 0 | 15.659.511 | 473.360 |
| | 631110 | PELAKSANAAN PRASARANA PERMUKIMAN WILAYAH I PROVINSI SUMATERA UTARA | KP | 0 | 1.853.010 | 0 | 0 | 1.853.010 | 0 |
| | A00 | RM | | 0 | 1.853.010 | 0 | 0 | 1.853.010 | 0 |
| | 631111 | PELAKSANAAN PRASARANA PERMUKIMAN WILAYAH II PROVINSI SUMATERA UTARA | KP | 0 | 906.110 | 0 | 0 | 906.110 | 0 |

KETENTUAN

DIPA Induk ini dituangkan lebih lanjut ke dalam DIPA Petikan dan DIPA Petikan dimaksud berlaku sebagai dokumen pelaksanaan kegiatan Satker.



**DAFTAR ISIAN PELAKSANAAN ANGGARAN (DIPA) INDUK
TAHUN ANGGARAN 2021
NOMOR : DIPA-033.05-0/2021**



DS:5760-8563-1972-4147

II. RINCIAN ALOKASI ANGGARAN PER SATKER

A. IDENTITAS UNIT :

1. KEMENTERIAN NEGARA / LEMBAGA : 033 KEMENTERIAN PEKERJAAN UMUM DAN PERUMAHAN RAKYAT
2. UNIT ORGANISASI : 033.05 Ditjen Cipta Karya
3. PAGU : Rp.26.561.232.790.000
(DUA PULUH ENAM TRILIUN LIMA RATUS ENAM PULUH SATU MILIAR DUA RATUS TIGA PULUH DUA JUTA TUJUH RATUS SEMBILAN PULUH RIBU RUPIAH)

B. RINCIAN ALOKASI ANGGARAN PER SATKER

(dalam ribuan rupiah)

| NO | KODE | PROGRAM / PROPINSI / SATKER / SUMBER DANA | KP KD DK TP UB | JENIS BELANJA | | | | PAGU/TARGET PENDAPATAN | TERCATAT |
|----|--------|--|----------------------------|---------------|------------|------------|----------------|---------------------------|----------|
| | | | | PEGAWAI | BARANG | MODAL | BANTUAN SOSIAL | | |
| 1 | 2 | 3 | 4 | 5 | 6 | 7 | 8 | 9=5+6+7+8 | 10 |
| | A00 | RM | | 0 | 906.110 | 0 | 0 | 906.110 | 0 |
| | 08 | SUMATERA BARAT | | 67.800 | 15.423.082 | 1.571.844 | 0 | 17.062.726 | 492.538 |
| | 505755 | BALAI PRASARANA PERMUKIMAN WILAYAH SUMATERA BARAT | KP | 67.800 | 12.617.282 | 899.988 | 0 | 13.585.070 | 492.538 |
| | A00 | RM | | 67.800 | 12.617.282 | 899.988 | 0 | 13.585.070 | 492.538 |
| | 631112 | PELAKSANAAN PRASARANA PERMUKIMAN PROVINSI SUMATERA BARAT | KP | 0 | 2.805.800 | 671.856 | 0 | 3.477.656 | 0 |
| | A00 | RM | | 0 | 2.805.800 | 671.856 | 0 | 3.477.656 | 0 |
| | 09 | RIAU | | 601.776 | 9.922.362 | 1.024.266 | 0 | 11.548.404 | 475.248 |
| | 505096 | BALAI PRASARANA PERMUKIMAN WILAYAH RIAU | KP | 601.776 | 8.253.022 | 1.024.266 | 0 | 9.879.064 | 475.248 |
| | A00 | RM | | 601.776 | 8.253.022 | 1.024.266 | 0 | 9.879.064 | 475.248 |
| | 631114 | PELAKSANAAN PRASARANA PERMUKIMAN PROVINSI RIAU | KP | 0 | 1.669.340 | 0 | 0 | 1.669.340 | 0 |
| | A00 | RM | | 0 | 1.669.340 | 0 | 0 | 1.669.340 | 0 |
| | 10 | JAMBI | | 54.840 | 10.767.214 | 11.752.830 | 0 | 22.574.884 | 472.230 |
| | 505770 | BALAI PRASARANA PERMUKIMAN WILAYAH JAMBI | KP | 54.840 | 8.221.060 | 11.752.830 | 0 | 20.028.730 | 472.230 |
| | A00 | RM | | 54.840 | 8.221.060 | 11.752.830 | 0 | 20.028.730 | 472.230 |
| | 631116 | PELAKSANAAN PRASARANA PERMUKIMAN PROVINSI JAMBI | KP | 0 | 2.546.154 | 0 | 0 | 2.546.154 | 0 |
| | A00 | RM | | 0 | 2.546.154 | 0 | 0 | 2.546.154 | 0 |
| | 11 | SUMATERA SELATAN | | 330.500 | 13.944.999 | 2.088.730 | 0 | 16.364.229 | 329.730 |
| | 505786 | BALAI PRASARANA PERMUKIMAN WILAYAH SUMATERA SELATAN | KP | 330.500 | 9.348.441 | 1.364.730 | 0 | 11.043.671 | 329.730 |
| | A00 | RM | | 330.500 | 9.348.441 | 1.364.730 | 0 | 11.043.671 | 329.730 |

KETENTUAN

DIPA Induk ini dituangkan lebih lanjut ke dalam DIPA Petikan dan DIPA Petikan dimaksud berlaku sebagai dokumen pelaksanaan kegiatan Satker.



**DAFTAR ISI AN PELAKSANAAN ANGGARAN (DIPA) INDUK
TAHUN ANGGARAN 2021
NOMOR : DIPA-033.05-0/2021**



II. RINCIAN ALOKASI ANGGARAN PER SATKER

A. IDENTITAS UNIT :

1. KEMENTERIAN NEGARA / LEMBAGA : 033 KEMENTERIAN PEKERJAAN UMUM DAN PERUMAHAN RAKYAT
2. UNIT ORGANISASI : 033.05 Ditjen Cipta Karya
3. PAGU : Rp.26.561.232.790.000
(DUA PULUH ENAM TRILIUN LIMA RATUS ENAM PULUH SATU MILIAR DUA RATUS TIGA PULUH DUA JUTA TUJUH RATUS SEMBILAN PULUH RIBU RUPIAH)

B. RINCIAN ALOKASI ANGGARAN PER SATKER

(dalam ribuan rupiah)


| NO | KODE | PROGRAM / PROPINSI / SATKER / SUMBER DANA | KP KD DK TP UB | JENIS BELANJA | | | | PAGU/TARGET PENDAPATAN | TERCATAT |
|----|--------|---|----------------------------|---------------|------------|-----------|----------------|---------------------------|----------|
| | | | | PEGAWAI | BARANG | MODAL | BANTUAN SOSIAL | | |
| 1 | 2 | 3 | 4 | 5 | 6 | 7 | 8 | 9=5+6+7+8 | 10 |
| | 631118 | PELAKSANAAN PRASARANA PERMUKIMAN PROVINSI SUMATERA SELATAN | KP | 0 | 4.596.558 | 724.000 | 0 | 5.320.558 | 0 |
| | A00 | RM | | 0 | 4.596.558 | 724.000 | 0 | 5.320.558 | 0 |
| | 12 | LAMPUNG | | 127.830 | 8.969.945 | 920.000 | 0 | 10.017.775 | 400.000 |
| | 505821 | BALAI PRASARANA PERMUKIMAN WILAYAH LAMPUNG | KP | 127.830 | 8.063.105 | 740.000 | 0 | 8.930.935 | 400.000 |
| | A00 | RM | | 127.830 | 8.063.105 | 740.000 | 0 | 8.930.935 | 400.000 |
| | 631120 | PELAKSANAAN PRASARANA PERMUKIMAN PROVINSI LAMPUNG | KP | 0 | 906.840 | 180.000 | 0 | 1.086.840 | 0 |
| | A00 | RM | | 0 | 906.840 | 180.000 | 0 | 1.086.840 | 0 |
| | 13 | KALIMANTAN BARAT | | 140.550 | 9.740.546 | 1.000.000 | 0 | 10.881.096 | 0 |
| | 401042 | PELAKSANAAN PRASARANA PERMUKIMAN WILAYAH II PROVINSI KALIMANTAN BARAT | KP | 0 | 650.525 | 0 | 0 | 650.525 | 0 |
| | A00 | RM | | 0 | 650.525 | 0 | 0 | 650.525 | 0 |
| | 505874 | BALAI PRASARANA PERMUKIMAN WILAYAH KALIMANTAN BARAT | KP | 140.550 | 8.302.969 | 1.000.000 | 0 | 9.443.519 | 0 |
| | A00 | RM | | 140.550 | 8.302.969 | 1.000.000 | 0 | 9.443.519 | 0 |
| | 631130 | PELAKSANAAN PRASARANA PERMUKIMAN PROVINSI KALIMANTAN BARAT | KP | 0 | 787.052 | 0 | 0 | 787.052 | 0 |
| | A00 | RM | | 0 | 787.052 | 0 | 0 | 787.052 | 0 |
| | 14 | KALIMANTAN TENGAH | | 117.600 | 11.178.398 | 1.935.000 | 0 | 13.230.998 | 0 |
| | 505880 | BALAI PRASARANA PERMUKIMAN WILAYAH KALIMANTAN TENGAH | KP | 117.600 | 10.497.663 | 1.935.000 | 0 | 12.550.263 | 0 |
| | A00 | RM | | 117.600 | 10.497.663 | 1.935.000 | 0 | 12.550.263 | 0 |
| | 631132 | PELAKSANAAN PRASARANA PERMUKIMAN PROVINSI KALIMANTAN TENGAH | KP | 0 | 680.735 | 0 | 0 | 680.735 | 0 |
| | A00 | RM | | 0 | 680.735 | 0 | 0 | 680.735 | 0 |

KETENTUAN

DIPA Induk ini dituangkan lebih lanjut ke dalam DIPA Petikan dan DIPA Petikan dimaksud berlaku sebagai dokumen pelaksanaan kegiatan Satker.



**DAFTAR ISIAN PELAKSANAAN ANGGARAN (DIPA) INDUK
TAHUN ANGGARAN 2021
NOMOR : DIPA-033.05-0/2021**



II. RINCIAN ALOKASI ANGGARAN PER SATKER

A. IDENTITAS UNIT :

1. KEMENTERIAN NEGARA / LEMBAGA : 033 KEMENTERIAN PEKERJAAN UMUM DAN PERUMAHAN RAKYAT
2. UNIT ORGANISASI : 033.05 Ditjen Cipta Karya
3. PAGU : Rp.26.561.232.790.000
(DUA PULUH ENAM TRILIUN LIMA RATUS ENAM PULUH SATU MILIAR DUA RATUS TIGA PULUH DUA JUTA TUJUH RATUS SEMBILAN PULUH RIBU RUPIAH)

B. RINCIAN ALOKASI ANGGARAN PER SATKER

(dalam ribuan rupiah)

| NO | KODE | PROGRAM / PROPINSI / SATKER / SUMBER DANA | KP KD DK TP UB | JENIS BELANJA | | | | PAGU/TARGET PENDAPATAN | TERCATAT |
|----|--------|--|----------------------------|---------------|------------|-----------|----------------|---------------------------|----------|
| | | | | PEGAWAI | BARANG | MODAL | BANTUAN SOSIAL | | |
| 1 | 2 | 3 | 4 | 5 | 6 | 7 | 8 | 9=5+6+7+8 | 10 |
| | 15 | KALIMANTAN SELATAN | | 192.360 | 8.828.974 | 201.500 | 0 | 9.222.834 | 0 |
| | 505899 | BALAI PRASARANA PERMUKIMAN WILAYAH KALIMANTAN SELATAN | KP | 192.360 | 7.563.142 | 201.500 | 0 | 7.957.002 | 0 |
| | A00 | RM | | 192.360 | 7.563.142 | 201.500 | 0 | 7.957.002 | 0 |
| | 631131 | PELAKSANAAN PRASARANA PERMUKIMAN PROVINSI KALIMANTAN SELATAN | KP | 0 | 1.265.832 | 0 | 0 | 1.265.832 | 0 |
| | A00 | RM | | 0 | 1.265.832 | 0 | 0 | 1.265.832 | 0 |
| | 16 | KALIMANTAN TIMUR | | 225.360 | 12.202.216 | 734.745 | 0 | 13.162.321 | 500.000 |
| | 505900 | BALAI PRASARANA PERMUKIMAN WILAYAH KALIMANTAN TIMUR | KP | 225.360 | 11.369.216 | 734.745 | 0 | 12.329.321 | 500.000 |
| | A00 | RM | | 225.360 | 11.369.216 | 734.745 | 0 | 12.329.321 | 500.000 |
| | 631134 | PELAKSANAAN PRASARANA PERMUKIMAN PROVINSI KALIMANTAN TIMUR | KP | 0 | 833.000 | 0 | 0 | 833.000 | 0 |
| | A00 | RM | | 0 | 833.000 | 0 | 0 | 833.000 | 0 |
| | 17 | SULAWESI UTARA | | 176.760 | 9.721.802 | 420.000 | 0 | 10.318.562 | 0 |
| | 505102 | BALAI PRASARANA PERMUKIMAN WILAYAH SULAWESI UTARA | KP | 176.760 | 7.701.182 | 420.000 | 0 | 8.297.942 | 0 |
| | A00 | RM | | 176.760 | 7.701.182 | 420.000 | 0 | 8.297.942 | 0 |
| | 631135 | PELAKSANAAN PRASARANA PERMUKIMAN PROVINSI SULAWESI UTARA | KP | 0 | 2.020.620 | 0 | 0 | 2.020.620 | 0 |
| | A00 | RM | | 0 | 2.020.620 | 0 | 0 | 2.020.620 | 0 |
| | 18 | SULAWESI TENGAH | | 385.680 | 20.632.073 | 2.011.150 | 0 | 23.028.903 | 639.650 |
| | 505931 | BALAI PRASARANA PERMUKIMAN WILAYAH SULAWESI TENGAH | KP | 385.680 | 16.171.623 | 2.011.150 | 0 | 18.568.453 | 639.650 |
| | A00 | RM | | 385.680 | 16.171.623 | 2.011.150 | 0 | 18.568.453 | 639.650 |
| | 631137 | PELAKSANAAN PRASARANA PERMUKIMAN PROVINSI SULAWESI TENGAH | KP | 0 | 4.460.450 | 0 | 0 | 4.460.450 | 0 |

KETENTUAN

DIPA Induk ini dituangkan lebih lanjut ke dalam DIPA Petikan dan DIPA Petikan dimaksud berlaku sebagai dokumen pelaksanaan kegiatan Satker.



DAFTAR ISIAN PELAKSANAAN ANGGARAN (DIPA) INDUK
TAHUN ANGGARAN 2021
NOMOR : DIPA-033.05-0/2021



DS:5760-8563-1972-4147

II. RINCIAN ALOKASI ANGGARAN PER SATKER

A. IDENTITAS UNIT :

1. KEMENTERIAN NEGARA / LEMBAGA : 033 KEMENTERIAN PEKERJAAN UMUM DAN PERUMAHAN RAKYAT
2. UNIT ORGANISASI : 033.05 Ditjen Cipta Karya
3. PAGU : Rp.26.561.232.790.000
(DUA PULUH ENAM TRILIUN LIMA RATUS ENAM PULUH SATU MILIAR DUA RATUS TIGA PULUH DUA JUTA TUJUH RATUS SEMBILAN PULUH RIBU RUPIAH)

B. RINCIAN ALOKASI ANGGARAN PER SATKER

(dalam ribuan rupiah)

| NO | KODE | PROGRAM / PROPINSI / SATKER / SUMBER DANA | KP KD DK TP UB | JENIS BELANJA | | | | PAGU/TARGET PENDAPATAN | TERCATAT |
|----|--------|---|----------------------------|---------------|------------|---------|----------------|---------------------------|----------|
| | | | | PEGAWAI | BARANG | MODAL | BANTUAN SOSIAL | | |
| 1 | 2 | 3 | 4 | 5 | 6 | 7 | 8 | 9=5+6+7+8 | 10 |
| | A00 | RM | | 0 | 4.460.450 | 0 | 0 | 4.460.450 | 0 |
| | 19 | SULAWESI SELATAN | | 176.880 | 10.278.051 | 845.500 | 0 | 11.300.431 | 500.000 |
| | 505940 | BALAI PRASARANA PERMUKIMAN WILAYAH SULAWESI SELATAN | KP | 176.880 | 8.489.501 | 845.500 | 0 | 9.511.881 | 500.000 |
| | A00 | RM | | 176.880 | 8.489.501 | 845.500 | 0 | 9.511.881 | 500.000 |
| | 631139 | PELAKSANAAN PRASARANA PERMUKIMAN WILAYAH I PROVINSI SULAWESI SELATAN | KP | 0 | 955.870 | 0 | 0 | 955.870 | 0 |
| | A00 | RM | | 0 | 955.870 | 0 | 0 | 955.870 | 0 |
| | 631140 | PELAKSANAAN PRASARANA PERMUKIMAN WILAYAH II PROVINSI SULAWESI SELATAN | KP | 0 | 832.680 | 0 | 0 | 832.680 | 0 |
| | A00 | RM | | 0 | 832.680 | 0 | 0 | 832.680 | 0 |
| | 20 | SULAWESI TENGGARA | | 58.200 | 13.363.221 | 859.000 | 0 | 14.280.421 | 0 |
| | 505105 | BALAI PRASARANA PERMUKIMAN WILAYAH SULAWESI TENGGARA | KP | 58.200 | 12.309.981 | 859.000 | 0 | 13.227.181 | 0 |
| | A00 | RM | | 58.200 | 12.309.981 | 859.000 | 0 | 13.227.181 | 0 |
| | 631142 | PELAKSANAAN PRASARANA PERMUKIMAN PROVINSI SULAWESI TENGGARA | KP | 0 | 1.053.240 | 0 | 0 | 1.053.240 | 0 |
| | A00 | RM | | 0 | 1.053.240 | 0 | 0 | 1.053.240 | 0 |
| | 21 | MALUKU | | 65.400 | 6.946.004 | 675.430 | 0 | 7.686.834 | 503.930 |
| | 505108 | BALAI PRASARANA PERMUKIMAN WILAYAH MALUKU | KP | 65.400 | 6.105.212 | 675.430 | 0 | 6.846.042 | 503.930 |
| | A00 | RM | | 65.400 | 6.105.212 | 675.430 | 0 | 6.846.042 | 503.930 |
| | 631148 | PELAKSANAAN PRASARANA PERMUKIMAN PROVINSI MALUKU | KP | 0 | 840.792 | 0 | 0 | 840.792 | 0 |
| | A00 | RM | | 0 | 840.792 | 0 | 0 | 840.792 | 0 |
| | 22 | BALI | | 170.820 | 10.623.698 | 500.000 | 0 | 11.294.518 | 0 |

KETENTUAN

DIPA Induk ini dituangkan lebih lanjut ke dalam DIPA Petikan dan DIPA Petikan dimaksud berlaku sebagai dokumen pelaksanaan kegiatan Satker.



DAFTAR ISIAN PELAKSANAAN ANGGARAN (DIPA) INDUK
TAHUN ANGGARAN 2021
NOMOR : DIPA-033.05-0/2021



DS:5760-8563-1972-4147

II. RINCIAN ALOKASI ANGGARAN PER SATKER

A. IDENTITAS UNIT :

1. KEMENTERIAN NEGARA / LEMBAGA : 033 KEMENTERIAN PEKERJAAN UMUM DAN PERUMAHAN RAKYAT
2. UNIT ORGANISASI : 033.05 Ditjen Cipta Karya
3. PAGU : Rp.26.561.232.790.000
(DUA PULUH ENAM TRILIUN LIMA RATUS ENAM PULUH SATU MILIAR DUA RATUS TIGA PULUH DUA JUTA TUJUH RATUS SEMBILAN PULUH RIBU RUPIAH)

B. RINCIAN ALOKASI ANGGARAN PER SATKER

(dalam ribuan rupiah)


| NO | KODE | PROGRAM / PROPINSI / SATKER / SUMBER DANA | KP KD DK TP UB | JENIS BELANJA | | | | PAGU/TARGET PENDAPATAN | TERCATAT |
|----|--------|---|----------------------------|---------------|------------|-----------|----------------|---------------------------|----------|
| | | | | PEGAWAI | BARANG | MODAL | BANTUAN SOSIAL | | |
| 1 | 2 | 3 | 4 | 5 | 6 | 7 | 8 | 9=5+6+7+8 | 10 |
| | 505106 | BALAI PRASARANA PERMUKIMAN WILAYAH BALI | KP | 170.820 | 9.292.973 | 500.000 | 0 | 9.963.793 | 0 |
| | A00 | RM | | 170.820 | 9.292.973 | 500.000 | 0 | 9.963.793 | 0 |
| | 631143 | PELAKSANAAN PRASARANA PERMUKIMAN PROVINSI BALI | KP | 0 | 1.330.725 | 0 | 0 | 1.330.725 | 0 |
| | A00 | RM | | 0 | 1.330.725 | 0 | 0 | 1.330.725 | 0 |
| | 23 | NUSA TENGGARA BARAT | | 276.600 | 8.572.230 | 7.880.000 | 0 | 16.728.830 | 0 |
| | 505107 | BALAI PRASARANA PERMUKIMAN WILAYAH NUSA TENGGARA BARAT | KP | 276.600 | 7.102.000 | 7.880.000 | 0 | 15.258.600 | 0 |
| | A00 | RM | | 276.600 | 7.102.000 | 7.880.000 | 0 | 15.258.600 | 0 |
| | 631145 | PELAKSANAAN PRASARANA PERMUKIMAN PROVINSI NUSA TENGGARA BARAT | KP | 0 | 1.470.230 | 0 | 0 | 1.470.230 | 0 |
| | A00 | RM | | 0 | 1.470.230 | 0 | 0 | 1.470.230 | 0 |
| | 24 | NUSA TENGGARA TIMUR | | 183.720 | 14.320.726 | 640.000 | 0 | 15.144.446 | 0 |
| | 401043 | PELAKSANAAN PRASARANA PERMUKIMAN WILAYAH III PROVINSI NUSA TENGGARA TIMUR | KP | 0 | 2.392.572 | 0 | 0 | 2.392.572 | 0 |
| | A00 | RM | | 0 | 2.392.572 | 0 | 0 | 2.392.572 | 0 |
| | 505993 | BALAI PRASARANA PERMUKIMAN WILAYAH NUSA TENGGARA TIMUR | KP | 183.720 | 8.016.909 | 640.000 | 0 | 8.840.629 | 0 |
| | A00 | RM | | 183.720 | 8.016.909 | 640.000 | 0 | 8.840.629 | 0 |
| | 631146 | PELAKSANAAN PRASARANA PERMUKIMAN WILAYAH I PROVINSI NUSA TENGGARA TIMUR | KP | 0 | 2.289.390 | 0 | 0 | 2.289.390 | 0 |
| | A00 | RM | | 0 | 2.289.390 | 0 | 0 | 2.289.390 | 0 |
| | 631147 | PELAKSANAAN PRASARANA PERMUKIMAN WILAYAH II PROVINSI NUSA TENGGARA TIMUR | KP | 0 | 1.621.855 | 0 | 0 | 1.621.855 | 0 |
| | A00 | RM | | 0 | 1.621.855 | 0 | 0 | 1.621.855 | 0 |
| | 25 | PAPUA | | 140.310 | 13.920.118 | 1.184.986 | 0 | 15.245.414 | 564.390 |

KETENTUAN

DIPA Induk ini dituangkan lebih lanjut ke dalam DIPA Petikan dan DIPA Petikan dimaksud berlaku sebagai dokumen pelaksanaan kegiatan Satker.



DAFTAR ISIAN PELAKSANAAN ANGGARAN (DIPA) INDUK
TAHUN ANGGARAN 2021
NOMOR : DIPA-033.05-0/2021



II. RINCIAN ALOKASI ANGGARAN PER SATKER

A. IDENTITAS UNIT :

1. KEMENTERIAN NEGARA / LEMBAGA : 033 KEMENTERIAN PEKERJAAN UMUM DAN PERUMAHAN RAKYAT
2. UNIT ORGANISASI : 033.05 Ditjen Cipta Karya
3. PAGU : Rp.26.561.232.790.000
(DUA PULUH ENAM TRILIUN LIMA RATUS ENAM PULUH SATU MILIAR DUA RATUS TIGA PULUH DUA JUTA TUJUH RATUS SEMBILAN PULUH RIBU RUPIAH)

B. RINCIAN ALOKASI ANGGARAN PER SATKER

(dalam ribuan rupiah)


| NO | KODE | PROGRAM / PROPINSI / SATKER / SUMBER DANA | KP KD DK TP UB | JENIS BELANJA | | | | PAGU/TARGET PENDAPATAN | TERCATAT |
|----|--------|--|----------------------------|---------------|------------|-----------|----------------|---------------------------|-----------|
| | | | | PEGAWAI | BARANG | MODAL | BANTUAN SOSIAL | | |
| 1 | 2 | 3 | 4 | 5 | 6 | 7 | 8 | 9=5+6+7+8 | 10 |
| | 506022 | BALAI PRASARANA PERMUKIMAN WILAYAH PAPUA | KP | 140.310 | 11.534.704 | 1.184.986 | 0 | 12.860.000 | 564.390 |
| | A00 | RM | | 140.310 | 11.534.704 | 1.184.986 | 0 | 12.860.000 | 564.390 |
| | 631151 | PELAKSANAAN PRASARANA PERMUKIMAN WILAYAH I PROVINSI PAPUA | KP | 0 | 1.497.700 | 0 | 0 | 1.497.700 | 0 |
| | A00 | RM | | 0 | 1.497.700 | 0 | 0 | 1.497.700 | 0 |
| | 631195 | PELAKSANAAN PRASARANA PERMUKIMAN WILAYAH II PROVINSI PAPUA | KP | 0 | 887.714 | 0 | 0 | 887.714 | 0 |
| | A00 | RM | | 0 | 887.714 | 0 | 0 | 887.714 | 0 |
| | 26 | BENGGULU | | 108.990 | 8.943.459 | 6.228.025 | 0 | 15.280.474 | 5.495.025 |
| | 505099 | BALAI PRASARANA PERMUKIMAN WILAYAH BENGKULU | KP | 108.990 | 7.984.543 | 6.228.025 | 0 | 14.321.558 | 5.495.025 |
| | A00 | RM | | 108.990 | 7.984.543 | 6.228.025 | 0 | 14.321.558 | 5.495.025 |
| | 631117 | PELAKSANAAN PRASARANA PERMUKIMAN PROVINSI BENGKULU | KP | 0 | 958.916 | 0 | 0 | 958.916 | 0 |
| | A00 | RM | | 0 | 958.916 | 0 | 0 | 958.916 | 0 |
| | 28 | MALUKU UTARA | | 71.400 | 14.995.817 | 1.230.000 | 0 | 16.297.217 | 750.000 |
| | 505110 | BALAI PRASARANA PERMUKIMAN WILAYAH MALUKU UTARA | KP | 71.400 | 13.006.417 | 1.230.000 | 0 | 14.307.817 | 750.000 |
| | A00 | RM | | 71.400 | 13.006.417 | 1.230.000 | 0 | 14.307.817 | 750.000 |
| | 631149 | PELAKSANAAN PRASARANA PERMUKIMAN PROVINSI MALUKU UTARA | KP | 0 | 1.989.400 | 0 | 0 | 1.989.400 | 0 |
| | A00 | RM | | 0 | 1.989.400 | 0 | 0 | 1.989.400 | 0 |
| | 29 | BANTEN | | 166.140 | 13.689.979 | 1.311.289 | 0 | 15.167.408 | 466.976 |
| | 505840 | BALAI PRASARANA PERMUKIMAN WILAYAH BANTEN | KP | 166.140 | 12.363.559 | 1.311.289 | 0 | 13.840.988 | 466.976 |
| | A00 | RM | | 166.140 | 12.363.559 | 1.311.289 | 0 | 13.840.988 | 466.976 |

KETENTUAN

DIPA Induk ini dituangkan lebih lanjut ke dalam DIPA Petikan dan DIPA Petikan dimaksud berlaku sebagai dokumen pelaksanaan kegiatan Satker.



DAFTAR ISIAN PELAKSANAAN ANGGARAN (DIPA) INDUK
TAHUN ANGGARAN 2021
NOMOR : DIPA-033.05-0/2021



DS:5760-8563-1972-4147

II. RINCIAN ALOKASI ANGGARAN PER SATKER

A. IDENTITAS UNIT :

1. KEMENTERIAN NEGARA / LEMBAGA : 033 KEMENTERIAN PEKERJAAN UMUM DAN PERUMAHAN RAKYAT
2. UNIT ORGANISASI : 033.05 Ditjen Cipta Karya
3. PAGU : Rp.26.561.232.790.000
(DUA PULUH ENAM TRILIUN LIMA RATUS ENAM PULUH SATU MILIAR DUA RATUS TIGA PULUH DUA JUTA TUJUH RATUS SEMBILAN PULUH RIBU RUPIAH)

B. RINCIAN ALOKASI ANGGARAN PER SATKER

(dalam ribuan rupiah)

| NO | KODE | PROGRAM / PROPINSI / SATKER / SUMBER DANA | KP KD DK TP UB | JENIS BELANJA | | | | PAGU/TARGET PENDAPATAN | TERCATAT |
|----|--------|---|----------------------------|---------------|------------|-----------|----------------|---------------------------|----------|
| | | | | PEGAWAI | BARANG | MODAL | BANTUAN SOSIAL | | |
| 1 | 2 | 3 | 4 | 5 | 6 | 7 | 8 | 9=5+6+7+8 | 10 |
| | 631121 | PELAKSANAAN PRASARANA PERMUKIMAN PROVINSI BANTEN | KP | 0 | 1.326.420 | 0 | 0 | 1.326.420 | 0 |
| | A00 | RM | | 0 | 1.326.420 | 0 | 0 | 1.326.420 | 0 |
| | 30 | KEPULAUAN BANGKA BELITUNG | | 447.950 | 8.374.413 | 1.144.483 | 0 | 9.966.846 | 353.283 |
| | 505100 | BALAI PRASARANA PERMUKIMAN WILAYAH KEPULAUAN BANGKA BELITUNG | KP | 447.950 | 7.052.473 | 1.144.483 | 0 | 8.644.906 | 353.283 |
| | A00 | RM | | 447.950 | 7.052.473 | 1.144.483 | 0 | 8.644.906 | 353.283 |
| | 631119 | PELAKSANAAN PRASARANA PERMUKIMAN PROVINSI KEPULAUAN BANGKA BELITUNG | KP | 0 | 1.321.940 | 0 | 0 | 1.321.940 | 0 |
| | A00 | RM | | 0 | 1.321.940 | 0 | 0 | 1.321.940 | 0 |
| | 31 | GORONTALO | | 83.730 | 12.206.800 | 328.500 | 0 | 12.619.030 | 0 |
| | 505103 | BALAI PRASARANA PERMUKIMAN WILAYAH GORONTALO | KP | 83.730 | 10.777.640 | 328.500 | 0 | 11.189.870 | 0 |
| | A00 | RM | | 83.730 | 10.777.640 | 328.500 | 0 | 11.189.870 | 0 |
| | 631136 | PELAKSANAAN PRASARANA PERMUKIMAN PROVINSI GORONTALO | KP | 0 | 1.429.160 | 0 | 0 | 1.429.160 | 0 |
| | A00 | RM | | 0 | 1.429.160 | 0 | 0 | 1.429.160 | 0 |
| | 32 | KEPULAUAN RIAU | | 65.760 | 13.708.919 | 1.516.320 | 0 | 15.290.999 | 341.568 |
| | 505097 | BALAI PRASARANA PERMUKIMAN WILAYAH KEPULAUAN RIAU | KP | 65.760 | 13.222.679 | 1.516.320 | 0 | 14.804.759 | 341.568 |
| | A00 | RM | | 65.760 | 13.222.679 | 1.516.320 | 0 | 14.804.759 | 341.568 |
| | 631115 | PELAKSANAAN PRASARANA PERMUKIMAN PROVINSI KEPULAUAN RIAU | KP | 0 | 486.240 | 0 | 0 | 486.240 | 0 |
| | A00 | RM | | 0 | 486.240 | 0 | 0 | 486.240 | 0 |
| | 33 | PAPUA BARAT | | 115.560 | 12.786.676 | 379.100 | 0 | 13.281.336 | 172.000 |
| | 506038 | BALAI PRASARANA PERMUKIMAN WILAYAH PAPUA BARAT | KP | 115.560 | 10.583.536 | 379.100 | 0 | 11.078.196 | 172.000 |

KETENTUAN

DIPA Induk ini dituangkan lebih lanjut ke dalam DIPA Petikan dan DIPA Petikan dimaksud berlaku sebagai dokumen pelaksanaan kegiatan Satker.



DAFTAR ISIAN PELAKSANAAN ANGGARAN (DIPA) INDUK
TAHUN ANGGARAN 2021
NOMOR : DIPA-033.05-0/2021



DS:5760-8563-1972-4147

II. RINCIAN ALOKASI ANGGARAN PER SATKER

A. IDENTITAS UNIT :

1. KEMENTERIAN NEGARA / LEMBAGA : 033 KEMENTERIAN PEKERJAAN UMUM DAN PERUMAHAN RAKYAT
2. UNIT ORGANISASI : 033.05 Ditjen Cipta Karya
3. PAGU : Rp.26.561.232.790.000
(DUA PULUH ENAM TRILIUN LIMA RATUS ENAM PULUH SATU MILIAR DUA RATUS TIGA PULUH DUA JUTA TUJUH RATUS SEMBILAN PULUH RIBU RUPIAH)

B. RINCIAN ALOKASI ANGGARAN PER SATKER

(dalam ribuan rupiah)


| NO | KODE | PROGRAM / PROPINSI / SATKER / SUMBER DANA | KP KD DK TP UB | JENIS BELANJA | | | | PAGU/TARGET PENDAPATAN | TERCATAT |
|----|--------|--|----------------------------|---------------|----------------|---------------|----------------|---------------------------|-------------|
| | | | | PEGAWAI | BARANG | MODAL | BANTUAN SOSIAL | | |
| 1 | 2 | 3 | 4 | 5 | 6 | 7 | 8 | 9=5+6+7+8 | 10 |
| | A00 | RM | | 115.560 | 10.583.536 | 379.100 | 0 | 11.078.196 | 172.000 |
| | 631152 | PELAKSANAAN PRASARANA PERMUKIMAN PROVINSI PAPUA BARAT | KP | 0 | 2.203.140 | 0 | 0 | 2.203.140 | 0 |
| | A00 | RM | | 0 | 2.203.140 | 0 | 0 | 2.203.140 | 0 |
| | 34 | SULAWESI BARAT | | 152.220 | 15.975.470 | 3.691.006 | 0 | 19.818.696 | 71.006 |
| | 505104 | BALAI PRASARANA PERMUKIMAN WILAYAH SULAWESI BARAT | KP | 152.220 | 12.471.430 | 3.691.006 | 0 | 16.314.656 | 71.006 |
| | A00 | RM | | 152.220 | 12.471.430 | 3.691.006 | 0 | 16.314.656 | 71.006 |
| | 631141 | PELAKSANAAN PRASARANA PERMUKIMAN PROVINSI SULAWESI BARAT | KP | 0 | 3.504.040 | 0 | 0 | 3.504.040 | 0 |
| | A00 | RM | | 0 | 3.504.040 | 0 | 0 | 3.504.040 | 0 |
| | 35 | KALIMANTAN UTARA | | 117.360 | 13.595.128 | 857.660 | 0 | 14.570.148 | 293.360 |
| | 400740 | BALAI PRASARANA PERMUKIMAN WILAYAH KALIMANTAN UTARA | KP | 117.360 | 12.459.848 | 857.660 | 0 | 13.434.868 | 293.360 |
| | A00 | RM | | 117.360 | 12.459.848 | 857.660 | 0 | 13.434.868 | 293.360 |
| | 631133 | PELAKSANAAN PRASARANA PERMUKIMAN PROVINSI KALIMANTAN UTARA | KP | 0 | 1.135.280 | 0 | 0 | 1.135.280 | 0 |
| | A00 | RM | | 0 | 1.135.280 | 0 | 0 | 1.135.280 | 0 |
| | | TOTAL | | 399.242.131 | 17.237.381.622 | 8.924.609.037 | 0 | 26.561.232.790 | 119.792.240 |
| | | RM | | 399.242.131 | 16.181.484.304 | 7.895.853.955 | 0 | 24.476.580.390 | 116.892.240 |
| | | PLN | | 0 | 915.095.918 | 1.028.046.082 | 0 | 1.943.142.000 | 2.400.000 |
| | | RMP | | 0 | 70.892.500 | 0 | 0 | 70.892.500 | 0 |
| | | PNBP | | 0 | 5.398.900 | 709.000 | 0 | 6.107.900 | 0 |

KETENTUAN

DIPA Induk ini dituangkan lebih lanjut ke dalam DIPA Petikan dan DIPA Petikan dimaksud berlaku sebagai dokumen pelaksanaan kegiatan Satker.



**DAFTAR ISIAN PELAKSANAAN ANGGARAN (DIPA) INDUK
TAHUN ANGGARAN 2021
NOMOR : DIPA-033.05-0/2021**



DS:5760-8563-1972-4147

II. RINCIAN ALOKASI ANGGARAN PER SATKER

A. IDENTITAS UNIT :

1. KEMENTERIAN NEGARA / LEMBAGA : 033 KEMENTERIAN PEKERJAAN UMUM DAN PERUMAHAN RAKYAT
2. UNIT ORGANISASI : 033.05 Ditjen Cipta Karya
3. PAGU : Rp.26.561.232.790.000
(DUA PULUH ENAM TRILIUN LIMA RATUS ENAM PULUH SATU MILIAR DUA RATUS TIGA PULUH DUA JUTA TUJUH RATUS SEMBILAN PULUH RIBU RUPIAH)

B. RINCIAN ALOKASI ANGGARAN PER SATKER

(dalam ribuan rupiah)

| NO | KODE | PROGRAM / PROPINSI / SATKER / SUMBER DANA | KP KD DK TP UB | JENIS BELANJA | | | | PAGU/TARGET PENDAPATAN | TERCATAT |
|----|------|---|----------------------------|---------------|----------------|---------------|----------------|---------------------------|-------------|
| | | | | PEGAWAI | BARANG | MODAL | BANTUAN SOSIAL | | |
| 1 | 2 | 3 | 4 | 5 | 6 | 7 | 8 | 9=5+6+7+8 | 10 |
| | | TOTAL | | 399.242.131 | 17.237.381.622 | 8.924.609.037 | 0 | 26.561.232.790 | 119.792.240 |
| | | HLN | | 0 | 64.510.000 | 0 | 0 | 64.510.000 | 500.000 |
| | | PENDAPATAN | | | | | | 9.661.547 | |

KETENTUAN

DIPA Induk ini dituangkan lebih lanjut ke dalam DIPA Petikan dan DIPA Petikan dimaksud berlaku sebagai dokumen pelaksanaan kegiatan Satker.

Jakarta, 23 November 2020
a.n. MENTERI PEKERJAAN UMUM DAN PERUMAHAN RAKYAT
DIRJEN BINA KONSTRUKSI

Ir. Trisasongko Widiyanto, Dipl. HE
NIP 196102111986031002



**DAFTAR ISIAN PELAKSANAAN ANGGARAN (DIPA) INDUK
TAHUN ANGGARAN 2021
NOMOR : DIPA-033.05-0/2021**



III. RENCANA PENARIKAN DANA DAN PERKIRAAN PENERIMAAN

A. IDENTITAS UNIT :

1. KEMENTERIAN NEGARA / LEMBAGA : 033 KEMENTERIAN PEKERJAAN UMUM DAN PERUMAHAN RAKYAT
2. UNIT ORGANISASI : 033.05 Ditjen Cipta Karya
3. PAGU : Rp.26.561.232.790.000

(DUA PULUH ENAM TRILIUN LIMA RATUS ENAM PULUH SATU MILIAR DUA RATUS TIGA PULUH DUA JUTA TUJUH RATUS SEMBILAN PULUH RIBU RUPIAH)

B. RENCANA PER PROGRAM

(dalam ribuan rupiah)

| NO | KODE | URAIAN PROGRAM | PAGU | JANUARI | PEBRUARI | MARET | APRIL | MEI | JUNI | JULI | AGUSTUS | SEPTEMBER | OKTOBER | NOPEMBER | DESEMBER |
|----|-----------|--|----------------|---------------|---------------|---------------|---------------|---------------|---------------|---------------|---------------|---------------|---------------|---------------|---------------|
| 1 | 033.05.IA | Program Perumahan dan Kawasan Permukiman | | | | | | | | | | | | | |
| | | RENCANA PENARIKAN DANA | 25.478.720.052 | 1.045.804.625 | 1.485.878.075 | 1.709.705.293 | 1.854.901.294 | 1.934.715.153 | 2.280.926.105 | 2.683.859.040 | 2.485.711.995 | 2.585.995.898 | 2.468.885.080 | 2.430.996.150 | 2.511.341.345 |
| | | PERKIRAAN / TARGET PENDAPATAN | 9.661.547 | 659.660 | 746.941 | 834.223 | 834.223 | 834.223 | 834.223 | 834.223 | 834.223 | 834.223 | 834.223 | 921.504 | 659.662 |
| 2 | 033.05.W | Program Dukungan Manajemen | | | | | | | | | | | | | |
| | | RENCANA PENARIKAN DANA | 1.082.512.738 | 77.671.696 | 84.974.879 | 99.158.661 | 12.996.792 | 94.982.764 | 99.654.460 | 128.507.343 | 91.735.928 | 97.442.454 | 92.424.634 | 98.052.068 | 104.911.060 |
| | | TOTAL RENCANA PENARIKAN DANA | 26.561.232.790 | 1.123.476.320 | 1.570.852.955 | 1.808.863.954 | 1.867.898.086 | 2.029.697.917 | 2.380.580.565 | 2.812.366.383 | 2.577.447.923 | 2.683.438.351 | 2.561.309.713 | 2.529.048.218 | 2.616.252.404 |
| | | TOTAL PERKIRAAN / TARGET PENDAPATAN | 9.661.547 | 659.660 | 746.941 | 834.223 | 834.223 | 834.223 | 834.223 | 834.223 | 834.223 | 834.223 | 834.223 | 921.504 | 659.662 |

Jakarta, 23 November 2020
a.n. MENTERI PEKERJAAN UMUM DAN PERUMAHAN RAKYAT
DIRJEN BINA KONSTRUKSI

Ir. Trisasongko Widiyanto, Dipl. HE
NIP 196102111986031002