



**SURAT PENGESAHAN DAFTAR ISIAN PELAKSANAAN ANGGARAN (SP-DIPA) INDUK
TAHUN ANGGARAN 2016
NOMOR : SP DIPA-033.06-0/2016**



A. DASAR HUKUM :

1. UU No. 17 Tahun 2003 tentang Keuangan Negara.
2. UU No. 1 Tahun 2004 tentang Perbendaharaan Negara.
3. UU No. 14 Tahun 2015 tentang APBN TA 2016.

B. DENGAN INI DISAHKAN ALOKASI ANGGARAN UNTUK :

- | | | |
|--------------------------------|---|---|
| 1. KEMENTERIAN NEGARA/ LEMBAGA | : | 033 KEMENTERIAN PEKERJAAN UMUM DAN PERUMAHAN RAKYAT |
| 2. UNIT ORGANISASI | : | 033.06 DITJEN SUMBER DAYA AIR |
| 3. PAGU | : | Rp.30.427.440.685.000 |

(TIGA PULUH TRILIUN EMPAT RATUS DUA PULUH TUJUH MILIAR EMPAT RATUS EMPAT PULUH JUTA ENAM RATUS DELAPAN PULUH LIMA RIBU RUPIAH)

C. PERNYATAAN SYARAT DAN KETENTUAN(DISCLAIMER) :


1. DIPA Induk yang telah disahkan ini lebih lanjut dituangkan kedalam DIPA Petikan untuk masing-masing Satker.
2. Pengesahan DIPA Induk sekaligus merupakan pengesahan DIPA Petikan.
3. DIPA Induk tidak berfungsi sebagai dasar pelaksanaan kegiatan atau dasar pencairan dana/pengesahan bagi Bendahara Umum Negara/Kuasa Bendahara Umum Negara.
4. Informasi mengenai Kuasa Pengguna Anggaran, Bendahara Pengeluaran dan Pejabat Penanda tangan SPM untuk masing-masing Satker terdapat pada DIPA Petikan.
5. Rencana Penarikan Dana dan Perkiraan Penerimaan yang tercantum dalam Halaman III DIPA Induk merupakan akumulasi rencana Penarikan Dana dan Perkiraan Penerimaan dari seluruh satker.
6. Tanggung jawab terhadap kebenaran alokasi yang tertuang dalam DIPA Induk sepenuhnya berada pada Pengguna Anggaran/Kuasa Pengguna Anggaran.
7. DIPA Induk ini berlaku sejak tanggal 1 Januari 2016 sampai dengan 31 Desember 2016.

Jakarta, 07 Desember 2015
A.N MENTERI KEUANGAN
DIREKTUR JENDERAL ANGGARAN

ASKOLANI
NIP.196606111992021001



**DAFTAR ISIAN PELAKSANAAN ANGGARAN (DIPA) INDUK
TAHUN ANGGARAN 2016
NOMOR : DIPA-033.06-0/2016**



DS:0662-3311-7875-0626

I. INFORMASI KINERJA DAN ANGGARAN PROGRAM

Halaman : 1 dari 18

A. IDENTITAS UNIT :

1. KEMENTERIAN NEGARA / LEMBAGA	:	033 KEMENTERIAN PEKERJAAN UMUM DAN PERUMAHAN RAKYAT
2. UNIT ORGANISASI	:	033.06 DITJEN SUMBER DAYA AIR
3. PAGU	:	Rp.30.427.440.685.000 (TIGA PULUH TRILIUN EMPAT RATUS DUA PULUH TUJUH MILIAR EMPAT RATUS EMPAT PULUH JUTA ENAM RATUS DELAPAN PULUH LIMA RIBU RUPIAH)

B. KETERKAITAN DENGAN PROGRAM, SASARAN, STRATEGIS K/L, FUNGSI DAN PRIORITAS PEMBANGUNAN DALAM RKP :

(dalam ribuan rupiah)

1. PROGRAM	:	10	Program Pengelolaan Sumber Daya Air		30.427.440.685
2. SASARAN STRATEGIS	:	04	Meningkatnya dukungan kedaulatan pangan dan ketahanan energi		
	:	05	Meningkatnya ketahanan air		
3. FUNGSI	:	04	EKONOMI		30.427.440.685
SUB FUNGSI	:	0404	PENGAIRAN	29.875.260.685	
	:	0490	EKONOMI LAINNYA	552.180.000	
4. PRIORITAS	:				30.427.440.685
Non Prioritas	:	0 0	-		30.427.440.685

Jakarta, 07 Desember 2015
a.n. MENTERI PEKERJAAN UMUM DAN PERUMAHAN RAKYAT
SEKRETARIS JENDERAL

Ir. TAUFIK WIDJOYONO, MSc.
NIP 195608181982111001



**DAFTAR ISIAN PELAKSANAAN ANGGARAN (DIPA) INDUK
TAHUN ANGGARAN 2016
NOMOR : DIPA-033.06-0/2016**



I. INFORMASI KINERJA DAN ANGGARAN PROGRAM

C. RINCIAN KINERJA PROGRAM DAN KEGIATAN :

(dalam ribuan rupiah)

KODE	PROGRAM / OUTCOME / INDIKATOR KINERJA UTAMA / KEGIATAN / INDIKATOR KINERJA KEGIATAN / OUTPUT		VOLUME / SATUAN	ALOKASI DANA
033.06.10	<p>Program Pengelolaan Sumber Daya Air</p> <p>Meningkatnya layanan sarana dan prasarana penyediaan air baku</p> <p>Meningkatnya kinerja layanan irigasi</p> <p>Meningkatnya kapasitas tampung sumber-sumber air</p> <p>Meningkatnya kapasitas pengendalian daya rusak air</p> <p>Meningkatnya upaya konservasi sumber daya air</p> <p>Meningkatnya keterpaduan tata kelola pengelolaan SDA</p> <p>01 Jumlah debit sarana dan prasarana penyediaan air baku yang dibangun</p> <p>02 Jumlah debit sarana dan prasarana penyediaan air baku yang direhabilitasi</p> <p>03 Jumlah debit sarana dan prasarana penyediaan air baku yang dioperasikan dan dipelihara</p> <p>04 Luas layanan jaringan irigasi yang dibangun</p> <p>05 Luas layanan jaringan irigasi yang direhabilitasi</p> <p>06 Luas layanan jaringan irigasi yang dioperasikan dan dipelihara</p> <p>07 Kapasitas tampung sumber air yang dibangun</p> <p>08 Kapasitas tampung sumber air yang direhabilitasi</p> <p>09 Kapasitas tampung sumber air yang dioperasikan dan dipelihara</p> <p>10 Peningkatan luas kawasan yang terlindungi dari daya rusak air</p> <p>11 Peningkatan persentase kawasan / lokasi yang dikonservasi pada kawasan prioritas</p> <p>12 Peningkatan indeks RBO (indeks)</p>			30.427.440.685
2418	<p>Dukungan Manajemen Dewan Sumber Daya Air Nasional (DSDAN)</p> <ul style="list-style-type: none"> - Jumlah NSPK dukungan pelaksanaan tugas Dewan SDAN - Jumlah anggota dewan dari unsur non pemerintah yang terpilih untuk periode berikutnya - Peningkatan pelaksanaan fasilitasi tugas DSDAN - Peningkatan penyediaan sarana prasarana pelaksanaan tugas dan fungsi dewan - Persentase pengelolaan Data dan Informasi - Persentase peningkatan layanan administrasi anggota Dewan 			13.288.318
2418.002	Layanan dukungan manajemen pelaksanaan tugas sekretariat Dewan SDAN	0 0	11.0000 dokumen	8.437.380
2418.003	Kebijakan nasional pengelolaan SDA yang disusun/direview	0 0	4.0000 dokumen	1.307.061
2418.994	Layanan Perkantoran	0 0	12.0000 Bulan Layanan	3.154.719

KETENTUAN

DIPA Induk ini dituangkan lebih lanjut ke dalam DIPA Petikan dan DIPA Petikan dimaksud berlaku sebagai dokumen pelaksanaan kegiatan Satker.



**DAFTAR ISI PELAKSANAAN ANGGARAN (DIPA) INDUK
TAHUN ANGGARAN 2016
NOMOR : DIPA-033.06-0/2016**



DS:0662-3311-7875-0626

I. INFORMASI KINERJA DAN ANGGARAN PROGRAM

C. RINCIAN KINERJA PROGRAM DAN KEGIATAN :

(dalam ribuan rupiah)

KODE	PROGRAM / OUTCOME / INDIKATOR KINERJA UTAMA / KEGIATAN / INDIKATOR KINERJA KEGIATAN / OUTPUT		VOLUME / SATUAN	ALOKASI DANA
2418.996	Perangkat Pengolah Data dan Komunikasi	0 0	5.0000 Unit	125.000
2418.997	Peralatan dan Fasilitas Perkantoran	0 0	7.0000 Unit	264.158
2419	Pembinaan Program dan Anggaran Ditjen SDA - Jumlah NSPK dukungan perencanaan dan pemrograman SDA - Jumlah Pemda/masyarakat/dunia usaha yang diberi bimbingan teknis perencanaan pemrograman dan penganggaran - Jumlah kebijakan strategi pengelolaan SDA - Kesesuaian program dan anggaran dengan perencanaannya - Persentase peningkatan layanan administrasi dan pengelolaan KLN - Persentase peningkatan layanan sistem data dan informasi SDA - Persentase peningkatan pengendalian program dan anggaran			79.832.059
2419.001	NSPK perencanaan dan pemrograman SDA	0 0	2.0000 N/S/P/K	555.631
2419.003	Layanan dukungan manajemen perencanaan dan pemrograman SDA	0 0	33.0000 BBWS/BWS	43.833.114
2419.994	Layanan Perkantoran	0 0	12.0000 Bulan Layanan	35.230.114
2419.996	Perangkat Pengolah Data dan Komunikasi	0 0	11.0000 Unit	213.200
2420	Pembinaan Penatagunaan Sumber Daya Air - Jumlah BBWS/BWS yang diberikan bimbingan teknis pengelolaan hidrologi WS dan kualitas air pada sumber air - Jumlah BBWS/BWS yang diberikan bimbingan teknis pengendalian pemanfaatan SDA - Jumlah BBWS/BWS yang diberikan bimbingan teknis peningkatan kapasitas kelembagaan lembaga PSDA - Jumlah BBWS/BWS yang diberikan bimbingan teknis penyusunan dan penetapan pola dan rencana pengelolaan SDA kewenangan pusat - Jumlah BBWS/BWS yang memiliki sistem data dan informasi banjir (Flood Forecasting Warning System) - Jumlah NSPK dukungan tata kelola pengelolaan SDA terpadu - Jumlah Pemda/masyarakat/dunia usaha yang diberi bimbingan teknis perencanaan pengelolaan SDA WS, pengelolaan hidrologi WS dan kualitas air sumber air, pembinaan kelembagaan, penyusunan sistem pola investasi serta pembinaan pengendalian pemanfa - Jumlah kajian lingkungan strategis SDA dan strategi mitigasi dan adaptasi perubahan iklim - Persentase peningkatan layanan perizinan dan kerjasama penggunaan dan pemanfaatan SDA - Persentase penyusunan peraturan perundang-undangan bidang SDA			106.416.432
2420.001	NSPK Tata Kelola Pengelolaan SDA Terpadu	0 0	16.0000 N/S/P/K	22.247.240
2420.002	Layanan Teknis Tata Kelola Pengelolaan SDA Terpadu	0 0	35.0000 Pemda/Masy/Dunia Usaha	10.640.000
2420.003	Layanan manajemen tata kelola pengelolaan SDA terpadu	0 0	33.0000 BBWS/BWS	42.754.192
2420.994	Layanan Perkantoran	0 0	12.0000 Bulan Layanan	29.025.000

KETENTUAN

DIPA Induk ini dituangkan lebih lanjut ke dalam DIPA Petikan dan DIPA Petikan dimaksud berlaku sebagai dokumen pelaksanaan kegiatan Satker.



**DAFTAR ISIAN PELAKSANAAN ANGGARAN (DIPA) INDUK
TAHUN ANGGARAN 2016
NOMOR : DIPA-033.06-0/2016**



I. INFORMASI KINERJA DAN ANGGARAN PROGRAM

C. RINCIAN KINERJA PROGRAM DAN KEGIATAN :

(dalam ribuan rupiah)

KODE	PROGRAM / OUTCOME / INDIKATOR KINERJA UTAMA / KEGIATAN / INDIKATOR KINERJA KEGIATAN / OUTPUT		VOLUME / SATUAN	ALOKASI DANA
2420.996	Perangkat Pengolah Data dan Komunikasi	0 0	60.0000 Unit	800.000
2420.997	Peralatan dan Fasilitas Perkantoran	0 0	1.0000 Unit	950.000
2421	Dukungan Manajemen dan Pelaksanaan Tugas Teknis Lainnya Ditjen Sumber Daya Air			552.180.000
	- Indeks survei dan evaluasi kepuasan pegawai			
	- Jumlah NSPK dukungan administrasi dan fasilitasi lahan			
	- Jumlah NSPK dukungan administrasi dan pengelolaan BMN			
	- Jumlah NSPK dukungan administrasi dan pengelolaan SDM dan organisasi tatalaksana/mechanisme kerja internal			
	- Jumlah NSPK dukungan administrasi dan pengelolaan hubungan masyarakat/informasi publik			
	- Jumlah NSPK dukungan administrasi dan pengelolaan regulasi/pendampingan hukum			
	- Jumlah NSPK dukungan administrasi pengelolaan keuangan dan kerumahtanggaan			
	- Jumlah Pemda/masyarakat/dunia usaha yang diberi bimbingan teknis dukungan administrasi dan pengelolaan BMN dan Keuangan			
	- Jumlah Pemda/masyarakat/dunia usaha yang diberi bimbingan teknis dukungan administrasi dan pengelolaan SDM dan organisasi tatalaksana/mechanisme kerja internal			
	- Jumlah fasilitasi administrasi dan pengadaan tanah yang dilaksanakan			
	- Persentase peningkatan kinerja pegawai (SKP dan prestasi kerja)			
	- Persentase peningkatan kompetensi SDM aparatur			
	- Persentase peningkatan layanan administrasi dan pengelolaan BMN			
	- Persentase peningkatan layanan administrasi dan pengelolaan kepegawaian dan Ortala			
	- Persentase peningkatan layanan administrasi dan pengelolaan keuangan dan kerumahtanggaan			
	- Persentase peningkatan layanan administrasi dan pengelolaan perumusan regulasi, urusan hukum dan perjanjian/pendampingan hukum			
	- Persentase peningkatan penyelenggaraan komunikasi dan layanan publik			
2421.001	NSPK penyusunan peraturan perundang-undangan dan pendampingan hukum, serta administrasi pengelolaan SDM dan ortala, BMN, keuangan, tata usaha, informasi publik, dan lahan	0 0	7.0000 N/S/P/K	4.584.526
2421.002	Layanan teknis peraturan perundang-undangan dan pendampingan hukum, serta administrasi pengelolaan SDM dan ortala, BMN, keuangan, tata usaha, informasi publik, dan lahan	0 0	33.0003 BBWS/BWS/pegawai	18.540.768
2421.003	Layanan dukungan manajemen peraturan perundang-undangan dan pendampingan hukum, serta administrasi pengelolaan SDM dan ortala, BMN, keuangan, tata usaha, informasi publik, dan lahan	0 0	33.0003 BBWS/BWS	23.836.553
2421.994	Layanan Perkantoran	0 0	12.0000 Bulan Layanan	501.440.533
2421.995	Kendaraan Bermotor	0 0	2.0000 Unit	1.126.720
2421.996	Perangkat Pengolah Data dan Komunikasi	0 0	40.0000 Unit	570.000
2421.997	Peralatan dan Fasilitas Perkantoran	0 0	11.0000 Unit	157.500
2421.998	Gedung/Bangunan	0 0	450.0000 M2	1.923.400

KETENTUAN

DIPA Induk ini dituangkan lebih lanjut ke dalam DIPA Petikan dan DIPA Petikan dimaksud berlaku sebagai dokumen pelaksanaan kegiatan Satker.



**DAFTAR ISI AN PELAKSANAAN ANGGARAN (DIPA) INDUK
TAHUN ANGGARAN 2016
NOMOR : DIPA-033.06-0/2016**



I. INFORMASI KINERJA DAN ANGGARAN PROGRAM

C. RINCIAN KINERJA PROGRAM DAN KEGIATAN :

(dalam ribuan rupiah)


KODE	PROGRAM / OUTCOME / INDIKATOR KINERJA UTAMA / KEGIATAN / INDIKATOR KINERJA KEGIATAN / OUTPUT		VOLUME / SATUAN	ALOKASI DANA
2422	Pembinaan Irigasi, Rawa dan Tambak - Jumlah BBWS/BWS yang diberi bimbingan teknis pembangunan dan persiapan OP - Jumlah NSPK irigasi, irigasi rawa, dan irigasi tambak - Jumlah Pemda yang diberi bimbingan/bantuan teknis dalam pemenuhan SPM irigasi di daerah - Jumlah Pemda/masyarakat/dunia usaha yang diberi bimbingan teknis perencanaan dan pelaksanaan pembangunan/peningkatan dan rehabilitasi irigasi, irigasi rawa, dan irigasi tambak - Jumlah pemda yang diberi bimbingan teknis pelaksanaan SPM irigasi			190.885.648
2422.001	NSPK irigasi permukaan, irigasi rawa, dan irigasi tambak	0 0	19.0000 NSPK irigasi permukaan, i	3.700.000
2422.004	Layanan dukungan manajemen dan teknis pembangunan, persiapan OP dan rehabilitasi irigasi permukaan, irigasi rawa dan irigasi tambak	0 0	33.0000 BBWS/BWS	91.592.391
2422.994	Layanan Perkantoran	0 0	12.0000 Bulan Layanan	95.222.137
2422.996	Perangkat Pengolah Data dan Komunikasi	0 0	4.0000 Unit	171.407
2422.997	Peralatan dan Fasilitas Perkantoran	0 0	4.0000 Unit	199.713
2423	Pembinaan Operasi dan Pemeliharaan Sumber Daya Air Serta Penanggulangan Darurat Akibat Bencana - Jumlah BBWS/BWS yang diberi bimbingan teknis OP - Jumlah BBWS/BWS yang diberi bimbingan teknis OP bendungan, embung dan bangunan penampung air lainnya - Jumlah BBWS/BWS yang diberi bimbingan teknis OP irigasi, rawa, dan tambak - Jumlah BBWS/BWS yang diberi bimbingan teknis OP sarana prasarana konservasi SDA - Jumlah BBWS/BWS yang diberi bimbingan teknis OP sarana prasarana pengendali banjir, pengendali lahar gunung berapi, dan pengaman pantai - Jumlah BBWS/BWS yang diberi bimbingan teknis OP sarana prasarana penyediaan air baku - Jumlah BBWS/BWS yang diberi bimbingan teknis penyusunan peta kawasan rawan bencana - Jumlah BBWS/BWS yang diberi bimbingan teknis tanggap darurat bencana - Jumlah BBWS/BWS yang menyusun Angka Kebutuhan Nyata OP - Jumlah BBWS/BWS yang menyusun Angka Kebutuhan Nyata OP bendungan, embung dan bangunan penampung air lainnya - Jumlah BBWS/BWS yang menyusun Angka Kebutuhan Nyata OP irigasi, rawa, dan tambak - Jumlah BBWS/BWS yang menyusun Angka Kebutuhan Nyata OP pengendali banjir, pengendali lahar gunung berapi, dan pengaman pantai - Jumlah BBWS/BWS yang menyusun Angka Kebutuhan Nyata OP sarana prasarana konservasi SDA - Jumlah BBWS/BWS yang menyusun Angka Kebutuhan Nyata OP sarana prasarana penyediaan air baku - Jumlah NSPK OP irigasi, irigasi rawa dan Irigasi tambak - Jumlah NSPK OP sarana dan prasarana penyediaan dan pengelolaan air baku dan air tanah - Jumlah NSPK OP sarana prasarana konservasi sumber daya air - Jumlah NSPK OP sarana prasarana pengelolaan banjir, pengendalian lahar gunung berapi, dan pengamanan pantai			1.040.285.611

KETENTUAN

DIPA Induk ini dituangkan lebih lanjut ke dalam DIPA Petikan dan DIPA Petikan dimaksud berlaku sebagai dokumen pelaksanaan kegiatan Satker.



**DAFTAR ISI AN PELAKSANAAN ANGGARAN (DIPA) INDUK
TAHUN ANGGARAN 2016
NOMOR : DIPA-033.06-0/2016**



DS:0662-3311-7875-0626

I. INFORMASI KINERJA DAN ANGGARAN PROGRAM

C. RINCIAN KINERJA PROGRAM DAN KEGIATAN :

(dalam ribuan rupiah)

KODE	PROGRAM / OUTCOME / INDIKATOR KINERJA UTAMA / KEGIATAN / INDIKATOR KINERJA KEGIATAN / OUTPUT		VOLUME / SATUAN	ALOKASI DANA
	<ul style="list-style-type: none"> - Jumlah NSPK pengelolaan banjir, pengendalian lahar gunung berapi, dan pengamanan pantai - Jumlah Pemda/masyarakat/dunia usaha yang diberi bimbingan teknis perencanaan dan pelaksanaan OP bendungan, embung dan bangunan penampung air lainnya - Jumlah Pemda/masyarakat/dunia usaha yang diberi bimbingan teknis perencanaan dan pelaksanaan OP pengelolaan banjir, pengendalian lahar gunung berapi, dan pengamanan pantai - Jumlah Pemda/masyarakat/dunia usaha yang diberi pemberian bimbingan teknis perencanaan dan pelaksanaan OP sarana prasarana penyediaan dan pengelolaan air baku - Jumlah pemda / masyarakat / dunia usaha yang diberi bimbingan teknis perencanaan dan pelaksanaan OP irigasi, irigasi air tanah, irigasi rawa dan irigasi tambak - Jumlah pemda/masyarakat/dunia usaha yang diberi bimbingan teknis perencanaan dan pelaksanaan OP sarana prasarana konservasi sumber daya air 			
2423.001	NSPK OP sarana prasarana SDA	0 0	6.0000 N/S/P/K	9.750.000
2423.002	Layanan teknis perencanaan dan pelaksanaan OP sarana prasarana SDA	0 0	35.0000 Pemda/Masy./Dunia Usaha	250.000
2423.003	Fasilitas penyediaan peralatan pendukung operasi dan pemeliharaan yang dilaksanakan	0 0	25.0000 Unit	246.989.555
2423.004	Layanan dukungan manajemen dan teknis perencanaan dan pelaksanaan OP sarana prasarana SDA	0 0	33.0000 BBWS/BWS	75.894.228
2423.006	Layanan dukungan manajemen dan teknis tanggap darurat bencana	0 0	33.0000 BBWS/BWS	616.927.611
2423.994	Layanan Perkantoran	0 0	12.0000 Bulan Layanan	89.924.217
2423.996	Perangkat Pengolah Data dan Komunikasi	0 0	25.0000 Unit	550.000
2424	Pembinaan Konservasi, Sungai, Pengendalian Banjir/Lahar, dan Pengaman Pantai			157.043.560
	<ul style="list-style-type: none"> - Jumlah BBWS/BWS yang diberi bimbingan teknis konservasi sumber air pada sungai yang direstorasi, danau yang direvitalisasi, dan rawa yang dikonservasi - Jumlah NSPK pengelolaan banjir, pengendalian lahar gunung berapi, dan pengamanan pantai - Jumlah Pemda/masyarakat/dunia usaha yang diberi bimbingan teknis perencanaan dan pelaksanaan pembangunan/peningkatan dan rehabilitasi pengelolaan banjir, pengendalian lahar gunung berapi, dan pengamanan pantai - Jumlah Pemda/masyarakat/dunia usaha yang diberi bimbingan teknis perencanaan restorasi, revitalisasi, konservasi sumber daya air 			
2424.001	NSPK pengendalian banjir, lahar gunung berapi, dan pengamanan pantai	0 0	8.0000 N/S/P/K	2.090.969
2424.004	Layanan dukungan manajemen dan teknis pengendalian banjir, lahar gunung berapi, dan pengamanan pantai	0 0	33.0000 BBWS/BWS	64.026.682
2424.005	Layanan teknis desain pengendalian banjir	0 0	33.0000 BBWS/BWS	1.879.360
2424.994	Layanan Perkantoran	0 0	12.0000 Bulan Layanan	85.631.866
2424.996	Perangkat Pengolah Data dan Komunikasi	0 0	40.0000 Unit	3.077.750
2424.997	Peralatan dan Fasilitas Perkantoran	0 0	26.0000 Unit	336.933
5035	Pembinaan Keamanan Bendungan			18.753.000
	<ul style="list-style-type: none"> - Jumlah NSPK keamanan bendungan 			

KETENTUAN

DIPA Induk ini dituangkan lebih lanjut ke dalam DIPA Petikan dan DIPA Petikan dimaksud berlaku sebagai dokumen pelaksanaan kegiatan Satker.



**DAFTAR ISI PELAKSANAAN ANGGARAN (DIPA) INDUK
TAHUN ANGGARAN 2016
NOMOR : DIPA-033.06-0/2016**



I. INFORMASI KINERJA DAN ANGGARAN PROGRAM

C. RINCIAN KINERJA PROGRAM DAN KEGIATAN :

(dalam ribuan rupiah)

KODE	PROGRAM / OUTCOME / INDIKATOR KINERJA UTAMA / KEGIATAN / INDIKATOR KINERJA KEGIATAN / OUTPUT		VOLUME / SATUAN	ALOKASI DANA
5035.001	- Jumlah Pemda/masyarakat/dunia usaha yang diberi bimbingan teknis perencanaan pemrograman dan penganggaran - Jumlah fasilitasi sertifikasi keamanan bendungan - Jumlah sertifikasi keamanan bendungan - Peningkatan pelaksanaan fasilitasi tugas Komisi Keselamatan Bendungan - Peningkatan pelaksanaan kajian keamanan bendungan - Peningkatan pelaksanaan pelatihan keamanan bendungan - Peningkatan penyelenggaraan inspeksi keamanan bendungan - Persentase pengelolaan data dan komunikasi - Persentase peningkatan layanan administrasi NSPK keamanan bendungan	0 0	4.0000 N/S/P/K	3.320.160
5035.002	Layanan teknis keamanan bendungan	0 0	35.0000 Pemda/masyarakat/ dunia u	5.747.177
5035.003	Layanan dukungan manajemen dan teknis keamanan bendungan	0 0	33.0000 BBWS/BWS	5.285.655
5035.994	Layanan Perkantoran	0 0	12.0000 Bulan Layanan	3.537.928
5035.996	Perangkat Pengolah Data dan Komunikasi	0 0	34.0000 Unit	862.080
5036	Pengembangan dan Rehabilitasi Jaringan Irigasi, Air Tanah, Rawa dan Tambak - Jumlah Pemda/masyarakat/dunia usaha yang diberi bimbingan teknis perencanaan dan pelaksanaan pembangunan/peningkatan dan rehabilitasi irigasi, irigasi rawa dan irigasi tambak - Jumlah konstruksi bendung irigasi yang dilaksanakan - Jumlah konstruksi bendung irigasi yang dilaksanakan - Jumlah manual OP bendung irigasi - Jumlah manual OP bendung irigasi - Jumlah manual OP bendung irigasi - Jumlah manual OP jaringan irigasi - Jumlah manual OP jaringan irigasi - Jumlah manual OP jaringan irigasi - Jumlah manual OP jaringan irigasi rawa - Jumlah manual OP jaringan irigasi rawa - Jumlah manual OP jaringan irigasi tambak - Jumlah manual OP jaringan irigasi tambak - Jumlah rehabilitasi bendung irigasi yang dilaksanakan - Jumlah rehabilitasi bendung irigasi yang dilaksanakan			6.950.034.650

KETENTUAN

DIPA Induk ini dituangkan lebih lanjut ke dalam DIPA Petikan dan DIPA Petikan dimaksud berlaku sebagai dokumen pelaksanaan kegiatan Satker.



**DAFTAR ISIAN PELAKSANAAN ANGGARAN (DIPA) INDUK
TAHUN ANGGARAN 2016
NOMOR : DIPA-033.06-0/2016**



I. INFORMASI KINERJA DAN ANGGARAN PROGRAM

C. RINCIAN KINERJA PROGRAM DAN KEGIATAN :

(dalam ribuan rupiah)

KODE	PROGRAM / OUTCOME / INDIKATOR KINERJA UTAMA / KEGIATAN / INDIKATOR KINERJA KEGIATAN / OUTPUT		VOLUME / SATUAN	ALOKASI DANA
	<ul style="list-style-type: none"> - Jumlah rencana teknis dan dokumen bendung irigasi yang dibangun/ditingkatkan - Jumlah rencana teknis dan dokumen jaringan irigasi rawa yang dibangun/ditingkatkan - Jumlah rencana teknis dan dokumen jaringan irigasi tambak yang dibangun/ditingkatkan - Jumlah rencana teknis dan dokumen lingkungan bendung irigasi yang direhabilitasi - Jumlah rencana teknis dan dokumen lingkungan jaringan irigasi rawa yang direhabilitasi - Jumlah rencana teknis dan dokumen lingkungan jaringan irigasi tambak yang direhabilitasi - Jumlah rencana teknis dan dokumen lingkungan jaringan irigasi yang dibangun - Jumlah rencana teknis dan dokumen lingkungan jaringan irigasi yang direhabilitasi - Jumlah rencana teknis dan dokumen lingkungan jaringan irigasi yang direhabilitasi - Luas tanah yang dibebaskan - Luas tanah yang dibebaskan - Luas tanah yang dibebaskan - Luas tanah yang dibebaskan - Luas tanah yang dibebaskan - Panjang jaringan irigasi yang dilaksanakan - Panjang jaringan irigasi yang dilaksanakan - Panjang konstruksi jaringan irigasi rawa yang dilaksanakan - Panjang konstruksi jaringan irigasi tambak yang dilaksanakan - Panjang rehabilitasi jaringan irigasi rawa yang dilaksanakan - Panjang rehabilitasi jaringan irigasi tambak yang dilaksanakan - Panjang rehabilitasi jaringan irigasi yang dilaksanakan - Panjang rehabilitasi jaringan irigasi yang dilaksanakan - Peningkatan cakupan jaringan irigasi diairi waduk yang ditingkatkan/direhabilitasi - Peningkatan cakupan jaringan irigasi yang diairi waduk dilaksanakan 			
5036.001	Layanan teknis irigasi permukaan, irigasi rawa, dan irigasi tambak	0 0	8.0000 Pemda/masyarakat/ dunia u	830.000
5036.002	Tanah untuk konstruksi bendung dan irigasi permukaan kewenangan Pusat, irigasi rawa dan irigasi tambak yang dibebaskan	0 0	465.7852 hektar	75.900.221
5036.003	Rencana teknis dan dokumen lingkungan bendung dan jaringan irigasi permukaan, irigasi rawa dan irigasi tambak yang dibangun dan ditingkatkan/direhabilitasi	0 0	206.7000 dokumen	392.869.112
5036.004	Jaringan irigasi permukaan kewenangan Pusat yang dilaksanakan konstruksinya	0 0	1,139.3900 km	1.620.753.605
5036.005	Jaringan irigasi permukaan kewenangan Pusat yang diairi oleh bendungan	0 0	13.2000 km	39.115.860
5036.006	Bendung irigasi kewenangan Pusat yang dilaksanakan konstruksinya	0 0	13.0000 bendung	683.559.055

KETENTUAN

DIPA Induk ini dituangkan lebih lanjut ke dalam DIPA Petikan dan DIPA Petikan dimaksud berlaku sebagai dokumen pelaksanaan kegiatan Satker.



**DAFTAR ISI AN PELAKSANAAN ANGGARAN (DIPA) INDIK
TAHUN ANGGARAN 2016
NOMOR : DIPA-033.06-0/2016**



I. INFORMASI KINERJA DAN ANGGARAN PROGRAM

C. RINCIAN KINERJA PROGRAM DAN KEGIATAN :

(dalam ribuan rupiah)

KODE	PROGRAM / OUTCOME / INDIKATOR KINERJA UTAMA / KEGIATAN / INDIKATOR KINERJA KEGIATAN / OUTPUT		VOLUME / SATUAN	ALOKASI DANA
5036.008	Jaringan irigasi permukaan kewenangan Daerah yang dilaksanakan konstruksinya	0 0	98.3200 km	394.126.691
5036.009	Bendung irigasi kewenangan Daerah yang dilaksanakan konstruksinya	0 0	6.0000 bendung	139.175.637
5036.010	Jaringan irigasi rawa yang dilaksanakan konstruksinya	0 0	349.0001 km	117.319.340
5036.011	Jaringan irigasi tambak yang dilaksanakan konstruksinya	0 0	18.7000 km	23.534.910
5036.012	Jaringan irigasi permukaan kewenangan Pusat yang ditingkatkan/direhabilitasi	0 0	1,569.7230 km	2.778.753.701
5036.013	Bendung irigasi kewenangan Pusat yang ditingkatkan/direhabilitasi	0 0	3.0000 bendung	29.900.040
5036.014	Jaringan irigasi permukaan kewenangan Daerah yang ditingkatkan/direhabilitasi	0 0	61.4200 km	133.313.445
5036.015	Bendung irigasi kewenangan Daerah yang ditingkatkan/direhabilitasi	0 0	1.0000 bendung	6.750.000
5036.016	Jaringan irigasi rawa yang ditingkatkan/direhabilitasi	0 0	1,215.8500 km	339.984.573
5036.017	Jaringan irigasi tambak yang ditingkatkan/direhabilitasi	0 0	252.6100 km	113.737.380
5036.994	Layanan Perkantoran	0 0	12.0000 Bulan Layanan	59.476.080
5036.996	Perangkat Pengolah Data dan Komunikasi	0 0	16.0000 Unit	185.000
5036.998	Gedung/Bangunan	0 0	606.0000 M2	750.000
5037	Konservasi, Pengendalian Banjir, Lahar Gunung Berapi dan Pengaman Pantai - Jumlah Pemda/masyarakat/dunia usaha yang diberi bimbingan teknis perencanaan dan pelaksanaan OP pengelolaan banjir, pengendalian lahar gunung berapi, dan pengamanan pantai - Jumlah Pemda/masyarakat/dunia usaha yang diberi bimbingan teknis perencanaan dan pelaksanaan OP sarana prasarana konservasi sumber daya air - Jumlah Pemda/masyarakat/dunia usaha yang diberi bimbingan teknis perencanaan dan pelaksanaan pembangunan/peningkatan dan rehabilitasi pengelolaan banjir, pengendalian lahar gunung berapi, dan pengamanan pantai - Jumlah Pemda/masyarakat/dunia usaha yang diberi bimbingan teknis perencanaan restorasi, revitalisasi, konservasi sumber daya air - Jumlah danau dan garis sempadannya yang diupayakan perlindungannya - Jumlah danau yang direvitalisasi - Jumlah dokumen desain pengendalian banjir - Jumlah kegiatan Gerakan Nasional Kemitraan Penyelamatan Air - Jumlah konstruksi bangunan pengendali sedimen (check dam) yang dilaksanakan - Jumlah konstruksi sabo dam yang dilaksanakan - Jumlah konstruksi sabo dam yang direhabilitasi - Jumlah manual OP bangunan pengendali sedimen (check dam) - Jumlah manual OP konservasi sumber air - Jumlah manual OP pengaman pantai - Jumlah manual OP pengaman pantai			6.754.546.431

KETENTUAN

DIPA Induk ini dituangkan lebih lanjut ke dalam DIPA Petikan dan DIPA Petikan dimaksud berlaku sebagai dokumen pelaksanaan kegiatan Satker.



**DAFTAR ISIAN PELAKSANAAN ANGGARAN (DIPA) INDUK
TAHUN ANGGARAN 2016
NOMOR : DIPA-033.06-0/2016**



I. INFORMASI KINERJA DAN ANGGARAN PROGRAM

C. RINCIAN KINERJA PROGRAM DAN KEGIATAN :

(dalam ribuan rupiah)

KODE	PROGRAM / OUTCOME / INDIKATOR KINERJA UTAMA / KEGIATAN / INDIKATOR KINERJA KEGIATAN / OUTPUT	VOLUME / SATUAN	ALOKASI DANA
	<ul style="list-style-type: none"> - Jumlah manual OP pengendali banjir - Jumlah manual OP pengendali banjir - Jumlah manual OP pengendali lahar gunung berapi - Jumlah manual OP pengendali lahar gunung berapi - Jumlah manual OP sungai yang direstorasi, danau yang direvitalisasi, dan rawa yang dikonservasi - Jumlah manual pemeliharaan bangunan pengendali sedimen (check dam) - Jumlah mata air yang dilindungi - Jumlah rawa yang dikonservasi - Jumlah rehabilitasi bangunan pengendali sedimen (check dam) yang dilaksanakan - Jumlah rencana teknis dan dokumen lingkungan bangunan pengendali sedimen (check dam) yang dibangun - Jumlah rencana teknis dan dokumen lingkungan bangunan pengendali sedimen (check dam) yang direhabilitasi - Jumlah rencana teknis dan dokumen lingkungan bidang sungai yang direstorasi, danau yang direvitalisasi, dan rawa yang dikonservasi - Jumlah rencana teknis dan dokumen lingkungan pengaman pantai - Jumlah rencana teknis dan dokumen lingkungan pengaman pantai yang direhabilitasi - Jumlah rencana teknis dan dokumen lingkungan pengendali banjir yang direhabilitasi - Jumlah rencana teknis dan dokumen lingkungan pengendali lahar gunung berapi - Jumlah rencana teknis dan dokumen lingkungan pengendali lahar gunung berapi yang direhabilitasi - Jumlah rencana teknis dan dokumen lingkungan pengendalian banjir - Jumlah stasiun pompa yang dibangun - Jumlah stasiun pompa yang direhabilitasi - Jumlah sungai dan garis sempadannya yang diupayakan perlindungannya - Jumlah sungai yang direstorasi - Luas tanah yang dibebaskan - Luas tanah yang dibebaskan - Panjang bangunan pemecah gelombang (break water) yang dibangun (km) - Panjang bangunan perlindungan dan perkuatan tebing yang dibangun/ditingkatkan (km) - Panjang bangunan perlindungan dan perkuatan tebing yang direhabilitasi (Km) - Panjang kanal banjir yang direhabilitasi (km) - Panjang konstruksi bangunan pemecah gelombang (break water) yang ditingkatkan/direhabilitasi (km) - Panjang konstruksi kanal banjir yang dibangun/ditingkatkan (km) - Panjang konstruksi tanggul sungai yang direhabilitasi - Panjang normalisasi sungai dan pembuatan tanggul yang dibangun/ditingkatkan (km) 		

KETENTUAN

DIPA Induk ini dituangkan lebih lanjut ke dalam DIPA Petikan dan DIPA Petikan dimaksud berlaku sebagai dokumen pelaksanaan kegiatan Satker.



**DAFTAR ISI PELAKSANAAN ANGGARAN (DIPA) INDUK
TAHUN ANGGARAN 2016
NOMOR : DIPA-033.06-0/2016**



I. INFORMASI KINERJA DAN ANGGARAN PROGRAM

C. RINCIAN KINERJA PROGRAM DAN KEGIATAN :

(dalam ribuan rupiah)

KODE	PROGRAM / OUTCOME / INDIKATOR KINERJA UTAMA / KEGIATAN / INDIKATOR KINERJA KEGIATAN / OUTPUT		VOLUME / SATUAN	ALOKASI DANA
	- Panjang tembok penahan gelombang (sea wall) yang dibangun (km)			
	- Panjang tembok penahan gelombang (sea wall) yang ditingkatkan/direhabilitasi (km)			
	- Peningkatan kapasitas desain rencana pengendali banjir yang direhabilitasi			
5037.001	Layanan teknis pengendalian banjir, lahar gunung berapi, dan pengamanan pantai	0 0	98.0000 Pemda/masyarakat/dunia us	4.649.800
5037.002	Tanah untuk konstruksi bangunan pengendalian banjir, lahar gunung berapi, dan pengaman pantai yang dibebaskan	0 0	12.7000 hektar	24.540.206
5037.003	Rencana teknis dan dokumen lingkungan konstruksi bangunan pengendalian banjir, lahar gunung berapi, dan pengaman pantai yang dibangun/ditingkatkan dan direhabilitasi	0 0	116.0000 dokumen	131.206.491
5037.004	Normalisasi sungai dan pembuatan tanggul yang dibangun/ditingkatkan	0 0	184.9100 km	2.543.878.382
5037.005	Panjang bangunan perlindungan dan perkuatan tebing yang dibangun/ditingkatkan	0 0	66.5801 km	1.064.876.883
5037.006	Panjang kanal banjir yang dibangun/ditingkatkan	0 0	21.5600 km	619.304.089
5037.007	Stasiun pompa banjir yang dibangun	0 0	1.0000 unit	51.500.000
5037.008	Polder/kolam retensi yang dibangun	0 0	4.0000 buah	313.245.468
5037.010	Pengendali lahar gunung berapi yang dibangun/ditingkatkan	0 0	5.0000 buah	91.100.000
5037.011	Bangunan pemecah gelombang (break water) yang dibangun/ditingkatkan	0 0	4.2670 km	121.920.600
5037.012	Tembok penahan gelombang (sea wall) yang dibangun/ditingkatkan	0 0	34.0950 km	1.082.220.033
5037.013	Saluran drainase yang dibangun/ditingkatkan	0 0	15.4000 km	120.155.264
5037.014	Bangunan sarana prasarana drainase yang dibangun/ditingkatkan	0 0	0.0001 buah	1.500.000
5037.015	Tanggul yang direhabilitasi	0 0	29.3700 km	213.065.470
5037.016	Perkuatan tebing yang direhabilitasi	0 0	1.3700 km	27.472.440
5037.020	Pengendali lahar gunung berapi yang direhabilitasi	0 0	3.0000 buah	88.018.050
5037.021	Bangunan pemecah gelombang (break water) yang direhabilitasi	0 0	0.1000 buah	3.040.260
5037.023	Bangunan pengendali sedimen (check dam) yang dibangun	0 0	38.0000 buah	186.083.165
5037.024	Bangunan pengendali sedimen (check dam) yang direhabilitasi	0 0	2.0000 buah	7.378.900
5037.026	Sungai dan garis sempadannya yang diupayakan perlindungannya	0 0	2.0000 sungai	2.500.000
5037.027	Mata air yang dilindungi	0 0	1.0000 mata air	1.500.000
5037.994	Layanan Perkantoran	0 0	12.0000 Bulan Layanan	55.390.930
5038	Peningkatan Tatakelola Pengelolaan SDA Terpadu			1.225.494.169
	- Jumlah BBWS/BWS yang diberikan bimbingan teknis pengelolaan hidrologi WS dan kualitas air pada sumber air			
	- Jumlah BBWS/BWS yang diberikan bimbingan teknis pengendalian pemanfaatan SDA			

KETENTUAN

DIPA Induk ini dituangkan lebih lanjut ke dalam DIPA Petikan dan DIPA Petikan dimaksud berlaku sebagai dokumen pelaksanaan kegiatan Satker.



**DAFTAR ISIAN PELAKSANAAN ANGGARAN (DIPA) INDUK
TAHUN ANGGARAN 2016
NOMOR : DIPA-033.06-0/2016**



I. INFORMASI KINERJA DAN ANGGARAN PROGRAM

C. RINCIAN KINERJA PROGRAM DAN KEGIATAN :

(dalam ribuan rupiah)

KODE	PROGRAM / OUTCOME / INDIKATOR KINERJA UTAMA / KEGIATAN / INDIKATOR KINERJA KEGIATAN / OUTPUT		VOLUME / SATUAN	ALOKASI DANA
	<ul style="list-style-type: none"> - Jumlah BBWS/BWS yang diberikan bimbingan teknis peningkatan kapasitas kelembagaan lembaga PSDA - Jumlah BBWS/BWS yang diberikan bimbingan teknis penyusunan dan penetapan pola dan rencana pengelolaan SDA kewenangan pusat - Jumlah Pemda/masyarakat/dunia usaha yang diberi bimbingan teknis dukungan administrasi dan pengelolaan BMN dan Keuangan - Jumlah Pemda/masyarakat/dunia usaha yang diberi bimbingan teknis dukungan administrasi dan pengelolaan SDM dan organisasi tatalaksana/mechanisme kerja internal - Jumlah kajian lingkungan strategis SDA dan strategi mitigasi dan adaptasi perubahan iklim - Jumlah pola dan rencana pengelolaan SDA kewenangan pusat yang disusun/direview - Persentase peningkatan kapasitas kelembagaan lembaga PSDA - Persentase peningkatan kinerja pegawai (SKP dan prestasi kerja) - Persentase peningkatan layanan administrasi dan pengelolaan BMN - Persentase peningkatan layanan administrasi dan pengelolaan kepegawaian dan Ortala - Persentase peningkatan layanan administrasi dan pengelolaan keuangan dan kerumahtanggaan - Persentase peningkatan layanan administrasi dan pengelolaan perumusan regulasi, urusan hukum dan perjanjian/pendampingan hukum - Persentase peningkatan layanan perizinan dan kerjasama penggunaan dan pemanfaatan SDA - Persentase peningkatan layanan sistem data dan informasi SDA - Persentase peningkatan pengelolaan hidrologi WS dan kualitas air pada sumber air - Persentase peningkatan pengendalian pemanfaatan SDA - Persentase peningkatan penyelenggaraan komunikasi dan layanan publik - Persentase penyusunan Rekomendasi Teknis bidang SDA - Persentase penyusunan peraturan perundang-undangan bidang SDA 			
5038.001	Layanan teknis tata kelola pengelolaan SDA terpadu	0 0	163.0001 Pemda/Masy./Dunia Usaha	29.524.431
5038.002	Komunikasi dan layanan publik yang diselenggarakan	0 0	2,272.0000 %	17.219.150
5038.003	Sistem data dan informasi SDA yang diselenggarakan	0 0	4,371.0001 %	65.286.787
5038.004	Rencana pengelolaan SDA WS kewenangan Pusat yang disusun/direview	0 0	140.0000 Dokumen	90.586.313
5038.005	Data hidrologi dan kualitas air yang dikelola	0 0	3,271.0000 %	117.361.450
5038.006	Rekomendasi Teknis yang diberikan	0 0	3,471.0000 %	36.710.320
5038.007	Alokasi Air yang diberikan	0 0	2,801.0000 %	15.440.107
5038.008	Pengelolaan BMN	0 0	3,771.0000 %	61.460.793
5038.009	Kelembagaan pengelolaan SDA yang ditingkatkan kapasitasnya	0 0	5,071.0000 %	150.935.789
5038.994	Layanan Perkantoran	0 0	12.0000 Bulan Layanan	532.325.814
5038.995	Kendaraan Bermotor	0 0	111.0000 Unit	3.686.330

KETENTUAN

DIPA Induk ini dituangkan lebih lanjut ke dalam DIPA Petikan dan DIPA Petikan dimaksud berlaku sebagai dokumen pelaksanaan kegiatan Satker.



**DAFTAR ISI PELAKSANAAN ANGGARAN (DIPA) INDUK
TAHUN ANGGARAN 2016
NOMOR : DIPA-033.06-0/2016**



I. INFORMASI KINERJA DAN ANGGARAN PROGRAM

C. RINCIAN KINERJA PROGRAM DAN KEGIATAN :

(dalam ribuan rupiah)


KODE	PROGRAM / OUTCOME / INDIKATOR KINERJA UTAMA / KEGIATAN / INDIKATOR KINERJA KEGIATAN / OUTPUT		VOLUME / SATUAN	ALOKASI DANA
5038.996	Perangkat Pengolah Data dan Komunikasi	0 0	1,401.0000 Unit	19.154.676
5038.997	Peralatan dan Fasilitas Perkantoran	0 0	2,075.0010 Unit	21.378.901
5038.998	Gedung/Bangunan	0 0	23,664.5301 M2	64.423.308
5039	Pengelolaan Waduk, Embung, Situ Serta Bangunan Penampung Air Lainnya - Jumlah Pemda/masyarakat/dunia usaha yang diberi bimbingan teknis perencanaan dan pelaksanaan OP bendungan, embung dan bangunan penampung air lainnya - Jumlah Pemda/masyarakat/dunia usaha yang diberi bimbingan teknis perencanaan dan pelaksanaan pembangunan/peningkatan dan rehabilitasi bendungan, embung dan bangunan penampung air lainnya - Jumlah konstruksi bendungan yang selesai dilaksanakan - Jumlah konstruksi bendungan yang selesai direhabilitasi - Jumlah konstruksi embung dan bangunan penampung air lainnya yang selesai dilaksanakan - Jumlah konstruksi embung dan bangunan penampung air lainnya yang selesai direhabilitasi - Jumlah konstruksi embung dan bangunan penampung air lainnya yang selesai direhabilitasi - Jumlah konstruksi prasarana sumber energi yang selesai dilaksanakan - Jumlah manual OP - Jumlah manual OP bendungan - Jumlah manual OP bendungan, embung dan bangunan penampung air lainnya - Jumlah manual OP embung dan bangunan penampung air lainnya - Jumlah manual OP prasarana sumber energi - Jumlah rencana teknis dan dokumen lingkungan - Jumlah rencana teknis dan dokumen lingkungan bendungan yang direhabilitasi - Jumlah rencana teknis dan dokumen lingkungan bendungan, embung dan bangunan penampung air lainnya yang direhabilitasi - Jumlah rencana teknis dan dokumen lingkungan bidang bendungan - Jumlah rencana teknis dan dokumen lingkungan embung dan bangunan penampung air lainnya yang direhabilitasi - Jumlah rencana teknis dan dokumen lingkungan prasarana sumber energi - Luas lahan yang dibebaskan - Luas lahan yang dibebaskan - Luas tanah yang dibebaskan			7.077.993.427
5039.001	Layanan teknis bendungan, embung dan bangunan penampung air lainnya	0 0	91.0000 Pemda/masyarakat/dunia us	3.600.000
5039.002	Tanah untuk konstruksi bendungan, embung dan bangunan penampung air lainnya yang dibebaskan	0 0	304.9500 hektar	106.322.773
5039.003	Rencana teknis dan dokumen lingkungan bendungan, embung dan bangunan penampung air lainnya yang dibangun dan ditingkatkan/direhabilitasi	0 0	169.0000 dokumen	247.594.175

KETENTUAN

DIPA Induk ini dituangkan lebih lanjut ke dalam DIPA Petikan dan DIPA Petikan dimaksud berlaku sebagai dokumen pelaksanaan kegiatan Satker.



**DAFTAR ISIAN PELAKSANAAN ANGGARAN (DIPA) INDUK
TAHUN ANGGARAN 2016
NOMOR : DIPA-033.06-0/2016**



I. INFORMASI KINERJA DAN ANGGARAN PROGRAM

C. RINCIAN KINERJA PROGRAM DAN KEGIATAN :

(dalam ribuan rupiah)

KODE	PROGRAM / OUTCOME / INDIKATOR KINERJA UTAMA / KEGIATAN / INDIKATOR KINERJA KEGIATAN / OUTPUT		VOLUME / SATUAN	ALOKASI DANA
5039.004	Bendungan baru yang dibangun	0 0	8.0004 bendungan	749.133.612
5039.005	Bendungan dalam tahap pelaksanaan (on going)	0 0	22.0001 bendungan	4.182.403.709
5039.007	Embung dan bangunan penampung air lainnya yang dibangun/ditingkatkan	0 0	387.0000 buah	1.075.117.486
5039.008	Bendungan yang direhabilitasi	0 0	5.0001 bendungan	240.000.000
5039.009	Embung dan bangunan penampung air lainnya yang direhabilitasi	0 0	71.0000 buah	241.176.960
5039.010	Danau yang direvitalisasi	0 0	7.0000 danau	187.516.288
5039.994	Layanan Perkantoran	0 0	12.0000 Bulan Layanan	45.128.424
5040	Penyediaan dan Pengelolaan Air Baku - Jumlah Pemda/masyarakat/dunia usaha yang diberi bimbingan teknis perencanaan dan pelaksanaan pembangunan/peningkatan dan rehabilitasi sarana prasarana penyediaan dan pengelolaan air baku dan air tanah - Jumlah konstruksi embung untuk air baku yang selesai dilaksanakan - Jumlah konstruksi intake air baku yang selesai dilaksanakan - Jumlah konstruksi sumur JIAT yang dilaksanakan - Jumlah konstruksi sumur air tanah untuk air baku yang selesai dilaksanakan - Jumlah manual OP Jaringan Irigasi Air Tanah - Jumlah manual OP embung untuk air baku - Jumlah manual OP intake air baku - Jumlah manual OP intake air baku - Jumlah manual OP saluran pembawa - Jumlah manual OP saluran pembawa - Jumlah manual OP sumur JIAT - Jumlah manual OP sumur JIAT - Jumlah manual OP sumur air tanah untuk air baku - Jumlah manual OP sumur air tanah untuk air baku - Jumlah rehabilitasi embung untuk air baku yang selesai dilaksanakan - Jumlah rehabilitasi intake air baku yang selesai dilaksanakan - Jumlah rehabilitasi sumur JIAT yang dilaksanakan - Jumlah rehabilitasi sumur air tanah untuk air baku yang dilaksanakan - Jumlah rencana teknis dan dokumen lingkungan embung air baku yang dibangun/ditingkatkan - Jumlah rencana teknis dan dokumen lingkungan embung air baku yang direhabilitasi - Jumlah rencana teknis dan dokumen lingkungan intake air baku yang dibangun/ditingkatkan			3.316.771.777

KETENTUAN

DIPA Induk ini dituangkan lebih lanjut ke dalam DIPA Petikan dan DIPA Petikan dimaksud berlaku sebagai dokumen pelaksanaan kegiatan Satker.



**DAFTAR ISI PELAKSANAAN ANGGARAN (DIPA) INDUK
TAHUN ANGGARAN 2016
NOMOR : DIPA-033.06-0/2016**



I. INFORMASI KINERJA DAN ANGGARAN PROGRAM

C. RINCIAN KINERJA PROGRAM DAN KEGIATAN :

(dalam ribuan rupiah)


KODE	PROGRAM / OUTCOME / INDIKATOR KINERJA UTAMA / KEGIATAN / INDIKATOR KINERJA KEGIATAN / OUTPUT		VOLUME / SATUAN	ALOKASI DANA
	<ul style="list-style-type: none"> - Jumlah rencana teknis dan dokumen lingkungan intake air baku yang direhabilitasi - Jumlah rencana teknis dan dokumen lingkungan sumur air tanah dan saluran pembawa yang dibangun/ditingkatkan - Jumlah rencana teknis dan dokumen lingkungan sumur air tanah untuk air baku dan saluran pembawa yang direhabilitasi - Jumlah rencana teknis dan dokumen lingkungan sumur dan Jaringan Irigasi Air Tanah yang direhabilitasi - Jumlah rencana teknis dan dokumen sumur JIAT dan Jaringan Irigasi Air Tanah yang dibangun/ditingkatkan - Luas tanah yang dibebaskan - Luas tanah yang dibebaskan - Panjang konstruksi Jaringan Irigasi Air Tanah yang dilaksanakan - Panjang konstruksi saluran pembawa yang selesai dilaksanakan - Panjang rehabilitasi Jaringan Irigasi Air Tanah yang dilaksanakan - Panjang rehabilitasi saluran pembawa yang selesai dilaksanakan 			
5040.001	Layanan teknis sarana prasarana penyediaan dan pengelolaan air tanah dan air baku	0 0	35.0001 Pemda/masyarakat/dunia us	12.478.600
5040.002	Tanah untuk konstruksi sarana prasarana penyediaan air tanah dan air baku yang dibebaskan	0 0	0.5301 hektar	1.359.150
5040.003	Rencana teknis dan dokumen lingkungan sarana prasarana penyediaan air tanah dan air baku yang dibangun/ditingkatkan dan direhabilitasi	0 0	167.0000 dokumen	204.036.355
5040.004	Sumur air tanah untuk air baku yang dibangun/ditingkatkan	0 0	53.0001 titik	87.385.602
5040.005	Embung untuk air baku yang dibangun/ditingkatkan	0 0	87.0000 buah	280.566.128
5040.006	Saluran pembawa yang dibangun/ditingkatkan	0 0	863.9710 km	1.509.272.336
5040.007	Intake air baku yang dibangun/ditingkatkan	0 0	36.0001 buah	445.919.152
5040.008	Sumur JIAT yang dibangun/ditingkatkan	0 0	192.0001 titik	105.819.963
5040.009	Jaringan Irigasi Air Tanah yang dibangun	0 0	110.0100 km	106.193.704
5040.010	Sumur air tanah untuk air baku yang direhabilitasi	0 0	40.0001 titik	33.638.940
5040.011	Embung untuk air baku yang direhabilitasi	0 0	13.0000 buah	37.916.334
5040.012	Saluran pembawa yang direhabilitasi	0 0	103.6500 km	232.212.966
5040.013	Intake air baku yang direhabilitasi	0 0	16.0000 buah	31.904.470
5040.014	Sumur JIAT yang direhabilitasi	0 0	197.0000 titik	63.838.880
5040.015	Jaringan Irigasi Air Tanah yang direhabilitasi	0 0	74.1900 km	67.294.400
5040.994	Layanan Perkantoran	0 0	12.0000 Bulan Layanan	34.416.947
5040.997	Peralatan dan Fasilitas Perkantoran	0 0	24.0000 Unit	62.517.850

KETENTUAN

DIPA Induk ini dituangkan lebih lanjut ke dalam DIPA Petikan dan DIPA Petikan dimaksud berlaku sebagai dokumen pelaksanaan kegiatan Satker.



**DAFTAR ISI PELAKSANAAN ANGGARAN (DIPA) INDUK
TAHUN ANGGARAN 2016
NOMOR : DIPA-033.06-0/2016**



I. INFORMASI KINERJA DAN ANGGARAN PROGRAM

C. RINCIAN KINERJA PROGRAM DAN KEGIATAN :

(dalam ribuan rupiah)

KODE	PROGRAM / OUTCOME / INDIKATOR KINERJA UTAMA / KEGIATAN / INDIKATOR KINERJA KEGIATAN / OUTPUT	VOLUME / SATUAN	ALOKASI DANA
5300	<p>Operasi dan Pemeliharaan Sarana Prasarana SDA</p> <ul style="list-style-type: none"> - Jumlah BBWS/BWS yang memiliki sistem data dan informasi banjir (Flood Forecasting Warning System) - Jumlah Pemda/masyarakat/dunia usaha yang diberi bimbingan teknis perencanaan dan pelaksanaan OP bendungan, embung dan bangunan penampung air lainnya - Jumlah Pemda/masyarakat/dunia usaha yang diberi bimbingan teknis perencanaan dan pelaksanaan OP irigasi, irigasi rawa dan irigasi tambak - Jumlah Pemda/masyarakat/dunia usaha yang diberi bimbingan teknis perencanaan dan pelaksanaan OP pengelolaan banjir, pengendalian lahar gunung berapi, dan pengamanan pantai - Jumlah Pemda/masyarakat/dunia usaha yang diberi bimbingan teknis perencanaan dan pelaksanaan OP sarana prasarana konservasi sumber daya air - Jumlah Pemda/masyarakat/dunia usaha yang diberi pemberian bimbingan teknis perencanaan dan pelaksanaan OP sarana prasarana penyediaan dan pengelolaan air baku dan air tanah - Jumlah SKPD yang di Monitoring dan Evaluasi - Jumlah WS yang memiliki peta kawasan rawan bencana - Jumlah bendungan yang dioperasikan dan dipelihara - Jumlah bendungan yang dioperasikan dan dipelihara - Jumlah danau yang dipelihara - Jumlah embung dan bangunan penampung air lainnya yang dioperasikan dan dipelihara - Jumlah konstruksi bangunan pengendali sedimen (check dam) dipelihara - Jumlah konstruksi embung untuk air baku yang dioperasikan dan dipelihara - Jumlah konstruksi intake air baku yang dioperasikan dan dipelihara - Jumlah konstruksi sumur air tanah untuk air baku yang dioperasikan dan dipelihara - Jumlah rawa yang dipelihara - Jumlah rencana OP bendungan, embung dan bangunan penampung air lainnya - Jumlah rencana OP embung untuk air baku - Jumlah rencana OP intake air baku - Jumlah rencana OP jaringan irigasi, irigasi air tanah, irigasi rawa dan irigasi tambak - Jumlah rencana OP pengendali banjir, pengendali lahar gunung berapi, dan pengaman pantai - Jumlah rencana OP sumur air tanah untuk air baku - Jumlah rencana pemeliharaan bangunan pengendali sedimen (check dam) dipelihara - Jumlah rencana pemeliharaan tampungan air alami - Jumlah sabo dam yang dipelihara - Jumlah stasiun pompa yang dioperasikan dan dipelihara - Jumlah sungai yang dipelihara - Operasionalisasi unit pengelola bendungan 		2.855.749.560

KETENTUAN

DIPA Induk ini dituangkan lebih lanjut ke dalam DIPA Petikan dan DIPA Petikan dimaksud berlaku sebagai dokumen pelaksanaan kegiatan Satker.



**DAFTAR ISIAN PELAKSANAAN ANGGARAN (DIPA) INDUK
TAHUN ANGGARAN 2016
NOMOR : DIPA-033.06-0/2016**



DS:0662-3311-7875-0626

I. INFORMASI KINERJA DAN ANGGARAN PROGRAM

C. RINCIAN KINERJA PROGRAM DAN KEGIATAN :

(dalam ribuan rupiah)

KODE	PROGRAM / OUTCOME / INDIKATOR KINERJA UTAMA / KEGIATAN / INDIKATOR KINERJA KEGIATAN / OUTPUT		VOLUME / SATUAN	ALOKASI DANA
	- Panjang bangunan pemecah gelombang (break water) yang dipelihara - Panjang bangunan perlindungan dan perkuatan tebing yang dipelihara - Panjang kanal banjir yang dioperasikan dan dipelihara - Panjang konstruksi jaringan irigasi air tanah yang dioperasikan dan dipelihara - Panjang konstruksi jaringan irigasi rawa yang dioperasikan dan dipelihara - Panjang konstruksi jaringan irigasi tambak yang dioperasikan dan dipelihara - Panjang konstruksi jaringan irigasi yang dioperasikan dan dipelihara - Panjang saluran pembawa air baku yang dioperasikan dan dipelihara - Panjang tanggul sungai yang dipelihara - Panjang tembok penahan gelombang (sea wall) yang dipelihara - Tanggap darurat bencana yang dilaksanakan terhadap kejadian			
5300.001	Layanan teknis OP sarana prasarana SDA	0 0	39.0001 Pemda/Masy./Dunia Usaha	2.498.274
5300.002	Bendungan yang dioperasikan dan dipelihara	0 0	162.0000 Bendungan	186.504.208
5300.003	Unit Pengelola Bendungan yang difungsikan	0 0	23.0001 Unit	4.349.298
5300.004	Embung dan bangunan penampung air lainnya yang dioperasikan dan dipelihara	0 0	1,207.0001 Buah	220.599.584
5300.005	Sumur air tanah untuk air baku yang dioperasikan dan dipelihara	0 0	25.0000 Titik	1.707.000
5300.006	Embung untuk air baku yang dioperasikan dan dipelihara	0 0	32.0000 Buah	7.695.795
5300.007	Unit air baku yang dioperasikan dan dipelihara	0 0	434.0001 Buah	88.949.440
5300.008	Tanggul/tebing banjir yang dipelihara	0 0	5,007.2703 Km	282.067.592
5300.009	Kanal banjir yang dioperasikan dan dipelihara	0 0	124.5300 Km	27.258.910
5300.010	Stasiun Pompa Banjir yang Dioperasikan dan Dipelihara	0 0	34.0000 Unit	4.348.061
5300.011	Polder/kolam retensi yang dioperasikan dan dipelihara	0 0	12.0000 Buah	8.248.121
5300.012	Pengendali lahar gunung berapi yang dipelihara	0 0	242.0000 Buah	13.854.780
5300.013	Bangunan pengamanan pantai yang dipelihara	0 0	197.0002 Buah	92.967.413
5300.014	Flood Forecasting & Warning System (FFWS) yang dioperasikan dan dipelihara	0 0	2.0000 BBWS/BWS	1.089.213
5300.015	Bangunan pengendali sedimen (check dam) yang dioperasikan dan dipelihara	0 0	199.0001 Buah	43.421.514
5300.016	Sungai yang dipelihara	0 0	230.0000 Sungai	168.605.774
5300.017	Danau yang dipelihara	0 0	42.0000 Danau	28.009.060
5300.020	Jaringan irigasi permukaan kewenangan Pusat yang dioperasikan dan dipelihara	0 0	610,489.2137 Km	945.414.501
5300.021	Bendung irigasi kewenangan Pusat yang dioperasikan dan dipelihara	0 0	554.0001 Bendung	242.913.784

KETENTUAN

DIPA Induk ini dituangkan lebih lanjut ke dalam DIPA Petikan dan DIPA Petikan dimaksud berlaku sebagai dokumen pelaksanaan kegiatan Satker.



**DAFTAR ISI PELAKSANAAN ANGGARAN (DIPA) INDUK
TAHUN ANGGARAN 2016
NOMOR : DIPA-033.06-0/2016**



DS:0662-3311-7875-0626

I. INFORMASI KINERJA DAN ANGGARAN PROGRAM

C. RINCIAN KINERJA PROGRAM DAN KEGIATAN :

(dalam ribuan rupiah)

KODE	PROGRAM / OUTCOME / INDIKATOR KINERJA UTAMA / KEGIATAN / INDIKATOR KINERJA KEGIATAN / OUTPUT		VOLUME / SATUAN	ALOKASI DANA
5300.022	Jaringan irigasi rawa yang dioperasikan dan dipelihara	0 0	140,480.9381 Km	258.465.573
5300.023	Jaringan irigasi tambak yang dioperasikan dan dipelihara	0 0	740.0191 Km	41.710.923
5300.024	Sumur JIAT yang dioperasikan dan dipelihara	0 0	1,276.0000 Titik	39.167.461
5300.025	Jaringan Irigasi Air Tanah yang dioperasikan dan dipelihara	0 0	273.0801 Km	33.187.943
5300.028	Peralatan dan fasilitas pendukung operasi dan pemeliharaan SDA	0 0	241.0001 Buah	30.333.924
5300.029	Kegiatan Gerakan Nasional Kemitraan Penyelamatan Air yang dilaksanakan	0 0	6.0000 Kegiatan	3.811.626
5300.994	Layanan Perkantoran	0 0	12.0000 Bulan Layanan	76.869.788
5300.998	Gedung/Bangunan	0 0	100.0000 M2	1.700.000
5301	Pembinaan Waduk, Embung, dan Bangunan Penampung Air Lainnya - Jumlah BBWS/BWS yang diberi bimbingan teknis - Jumlah BBWS/BWS yang diberi bimbingan teknis pembangunan, persiapan OP dan rehabilitasi waduk, embung, dan bangunan penampung air lainnya - Jumlah NSPK bendungan, embung dan bangunan penampung air lainnya - Jumlah Pemda/masyarakat/dunia usaha yang diberi bimbingan teknis perencanaan dan pelaksanaan pembangunan/peningkatan dan rehabilitasi bendungan, embung dan bangunan penampung air lainnya			44.885.530
5301.001	NSPK bendungan, embung dan bangunan penampung air lainnya	0 0	8.0000 N/S/P/K	5.676.960
5301.002	Layanan teknis bendungan, embung dan bangunan penampung air lainnya	0 0	1.0000 Pemda/masyarakat/dunia us	1.500.000
5301.003	Layanan dukungan manajemen dan teknis bendungan, embung dan bangunan penampung air lainnya	0 0	33.0000 BBWS/BWS	28.213.306
5301.994	Layanan Perkantoran	0 0	12.0000 Bulan Layanan	8.864.264
5301.996	Perangkat Pengolah Data dan Komunikasi	0 0	36.0000 Unit	443.500
5301.997	Peralatan dan Fasilitas Perkantoran	0 0	45.0000 Unit	187.500
5302	Pembinaan Pengelolaan Air Baku dan Air Tanah - Jumlah BBWS/BWS yang diberi bimbingan teknis pembangunan dan persiapan OP - Jumlah NSPK sarana dan prasarana penyediaan dan pengelolaan air baku dan air tanah - Jumlah pemda/masyarakat/dunia usaha yang diberi bimbingan teknis perencanaan dan pelaksanaan pembangunan/peningkatan dan rehabilitasi sarana prasarana penyediaan dan pengelolaan air baku dan air tanah			43.280.513
5302.001	NSPK penyediaan dan pengelolaan air tanah dan air baku	0 0	14.0000 N/S/P/K	13.700.000
5302.003	Layanan dukungan manajemen dan teknis pengelolaan air tanah dan air baku	0 0	33.0000 BBWS/BWS	20.205.513
5302.994	Layanan Perkantoran	0 0	12.0000 Bulan Layanan	9.375.000

KETENTUAN


DIPA Induk ini dituangkan lebih lanjut ke dalam DIPA Petikan dan DIPA Petikan dimaksud berlaku sebagai dokumen pelaksanaan kegiatan Satker.

Jakarta, 07 Desember 2015
a.n. MENTERI PEKERJAAN UMUM DAN PERUMAHAN RAKYAT
SEKRETARIS JENDERAL

Ir. TAUFIK WIDJOYONO, MSc.
NIP 195608181982111001



**DAFTAR ISIAN PELAKSANAAN ANGGARAN (DIPA) INDUK
TAHUN ANGGARAN 2016
NOMOR : DIPA-033.06-0/2016**



II. RINCIAN ALOKASI ANGGARAN PER SATKER

A. IDENTITAS UNIT :

1. KEMENTERIAN NEGARA / LEMBAGA : 033 KEMENTERIAN PEKERJAAN UMUM DAN PERUMAHAN RAKYAT
2. UNIT ORGANISASI : 033.06 DITJEN SUMBER DAYA AIR
3. PAGU : Rp.30.427.440.685.000
(TIGA PULUH TRILIUN EMPAT RATUS DUA PULUH TUJUH MILIAR EMPAT RATUS EMPAT PULUH JUTA ENAM RATUS DELAPAN PULUH LIMA RIBU RUPIAH)

B. RINCIAN ALOKASI ANGGARAN PER SATKER

(dalam ribuan rupiah)

NO	KODE	PROGRAM / PROPINSI / SATKER / SUMBER DANA	KP KD DK TP UB	JENIS BELANJA				PAGU/TARGET PENDAPATAN	TERCATAT
				PEGAWAI	BARANG	MODAL	BANTUAN SOSIAL		
1	2	3	4	5	6	7	8	9=5+6+7+8	10
	033.06.10	Program Pengelolaan Sumber Daya Air		855.950.588	5.442.113.081	24.129.377.016	0	30.427.440.685	2.583.583.644
	01	DKI JAKARTA		775.802.093	1.177.879.159	1.807.225.350	0	3.760.906.602	959.204.342
	010100	OPERASI DAN PEMELIHARAAN SUMBER DAYA AIR CILIWUNG CISADANE	KP	0	103.520.750	170.000	0	103.690.750	0
	A00	RM		0	103.520.750	170.000	0	103.690.750	0
	400696	PUSAT BENDUNGAN	KP	471.744	43.782.786	631.000	0	44.885.530	625.000
	A00	RM		471.744	43.157.786	631.000	0	44.260.530	0
	B13	PLN		0	500.000	0	0	500.000	500.000
	C00	RMP		0	125.000	0	0	125.000	125.000
	400697	Pusat Air Tanah dan Air Baku	KP	4.495.142	38.230.091	555.280	0	43.280.513	625.000
	A00	RM		4.495.142	37.605.091	555.280	0	42.655.513	0
	B23	PLN		0	500.000	0	0	500.000	500.000
	C00	RMP		0	125.000	0	0	125.000	125.000
	491272	DIREKTORAT IRIGASI DAN RAWA	KP	86.058.496	32.848.382	71.978.770	0	190.885.648	10.391.096
	A00	RM		86.058.496	32.848.382	371.120	0	119.277.998	10.391.096
	B12	PLN		0	0	56.209.395	0	56.209.395	0
	B13	PLN		0	0	5.944.367	0	5.944.367	0
	B23	PLN		0	0	5.735.578	0	5.735.578	0
	C00	RMP		0	0	3.718.310	0	3.718.310	0
	491561	DIREKTORAT PENGEMBANGAN JARINGAN SUMBER DAYA AIR	KP	20.250.663	58.842.234	739.162	0	79.832.059	0

KETENTUAN

DIPA Induk ini dituangkan lebih lanjut ke dalam DIPA Petikan dan DIPA Petikan dimaksud berlaku sebagai dokumen pelaksanaan kegiatan Satker.



**DAFTAR ISI AN PELAKSANAAN ANGGARAN (DIPA) INDUK
TAHUN ANGGARAN 2016
NOMOR : DIPA-033.06-0/2016**



II. RINCIAN ALOKASI ANGGARAN PER SATKER

A. IDENTITAS UNIT :

1. KEMENTERIAN NEGARA / LEMBAGA : 033 KEMENTERIAN PEKERJAAN UMUM DAN PERUMAHAN RAKYAT
2. UNIT ORGANISASI : 033.06 DITJEN SUMBER DAYA AIR
3. PAGU : Rp.30.427.440.685.000
(TIGA PULUH TRILIUN EMPAT RATUS DUA PULUH TUJUH MILIAR EMPAT RATUS EMPAT PULUH JUTA ENAM RATUS DELAPAN PULUH LIMA RIBU RUPIAH)

B. RINCIAN ALOKASI ANGGARAN PER SATKER

(dalam ribuan rupiah)

NO	KODE	PROGRAM / PROPINSI / SATKER / SUMBER DANA	KP KD DK TP UB	JENIS BELANJA				PAGU/TARGET PENDAPATAN	TERCATAT
				PEGAWAI	BARANG	MODAL	BANTUAN SOSIAL		
1	2	3	4	5	6	7	8	9=5+6+7+8	10
	A00	RM		20.250.663	38.307.730	703.962	0	59.262.355	0
	B23	PLN		0	15.602.493	26.400	0	15.628.893	0
	C00	RMP		0	4.932.011	8.800	0	4.940.811	0
	491577	DIREKTORAT BINA PENATAGUNAAN SUMBER DAYA AIR	KP	14.774.460	70.641.972	21.000.000	0	106.416.432	0
	A00	RM		14.774.460	61.313.142	1.186.760	0	77.274.362	0
	B23	PLN		0	7.011.619	14.859.930	0	21.871.549	0
	C00	RMP		0	2.317.211	4.953.310	0	7.270.521	0
	491612	DIREKTORAT BINA OPERASI DAN PEMELIHARAAN	KP	81.688.891	689.541.365	269.055.355	0	1.040.285.611	857.267.166
	A00	RM		81.688.891	680.195.379	249.555.355	0	1.011.439.625	857.267.166
	B13	PLN		0	0	14.400.000	0	14.400.000	0
	B23	PLN		0	8.034.490	1.200.000	0	9.234.490	0
	C00	RMP		0	1.311.496	3.900.000	0	5.211.496	0
	491628	DIREKTORAT SUNGAI DAN PANTAI	KP	75.027.132	25.081.250	56.935.178	0	157.043.560	2.369.360
	A00	RM		75.027.132	23.336.890	3.414.683	0	101.778.705	0
	B12	PLN		0	0	33.915.590	0	33.915.590	0
	B23	PLN		0	1.000.000	19.479.905	0	20.479.905	1.500.000
	C00	RMP		0	744.360	125.000	0	869.360	869.360
	498031	SNVT PELAKSANAAN JARINGAN PEMANFAATAN AIR CILIWUNG - CISADANE	KP	0	2.450.000	76.825.000	0	79.275.000	0
	A00	RM		0	2.450.000	76.825.000	0	79.275.000	0

KETENTUAN

DIPA Induk ini dituangkan lebih lanjut ke dalam DIPA Petikan dan DIPA Petikan dimaksud berlaku sebagai dokumen pelaksanaan kegiatan Satker.



DAFTAR ISIAN PELAKSANAAN ANGGARAN (DIPA) INDUK
TAHUN ANGGARAN 2016
NOMOR : DIPA-033.06-0/2016



DS:0662-3311-7875-0626

II. RINCIAN ALOKASI ANGGARAN PER SATKER

A. IDENTITAS UNIT :

1. KEMENTERIAN NEGARA / LEMBAGA : 033 KEMENTERIAN PEKERJAAN UMUM DAN PERUMAHAN RAKYAT
2. UNIT ORGANISASI : 033.06 DITJEN SUMBER DAYA AIR
3. PAGU : Rp.30.427.440.685.000
(TIGA PULUH TRILIUN EMPAT RATUS DUA PULUH TUJUH MILIAR EMPAT RATUS EMPAT PULUH JUTA ENAM RATUS DELAPAN PULUH LIMA RIBU RUPIAH)

B. RINCIAN ALOKASI ANGGARAN PER SATKER

(dalam ribuan rupiah)


NO	KODE	PROGRAM / PROPINSI / SATKER / SUMBER DANA	KP KD DK TP UB	JENIS BELANJA				PAGU/TARGET PENDAPATAN	TERCATAT
				PEGAWAI	BARANG	MODAL	BANTUAN SOSIAL		
1	2	3	4	5	6	7	8	9=5+6+7+8	10
	498128	SNVT PELAKSANAAN JARINGAN SUMBER AIR CILIWUNG-CISADANE	KP	0	4.933.402	1.283.052.748	0	1.287.986.150	85.000.000
	A00	RM		0	4.933.402	1.198.538.288	0	1.203.471.690	85.000.000
	B12	PLN		0	0	67.611.568	0	67.611.568	0
	C00	RMP		0	0	16.902.892	0	16.902.892	0
	505140	SEKRETARIAT DEWAN SUMBER DAYA AIR NASIONAL	KP	378.504	12.520.656	389.158	0	13.288.318	0
	A00	RM		378.504	12.520.656	389.158	0	13.288.318	0
	622220	SEKRETARIAT DIREKTORAT JENDERAL SUMBER DAYA AIR	KP	491.070.661	57.331.719	3.777.620	0	552.180.000	2.926.720
	A00	RM		491.070.661	57.016.764	3.777.620	0	551.865.045	2.926.720
	D00	PNBP		0	314.955	0	0	314.955	0
		Target Pendapatan						450.000	
	633810	BALAI BESAR WILAYAH SUNGAI CILIWUNG-CISADANE	KP	1.320.000	20.523.592	21.260.439	0	43.104.031	0
	A00	RM		1.320.000	20.523.592	21.260.439	0	43.104.031	0
	648130	BALAI BENDUNGAN	KP	266.400	17.630.960	855.640	0	18.753.000	0
	A00	RM		266.400	17.630.960	855.640	0	18.753.000	0
	02	JAWA BARAT		7.890.704	571.025.384	2.833.918.976	0	3.412.835.064	605.898.834
	020100	OPERASI DAN PEMELIHARAAN SUMBER DAYA AIR CITARUM	KP	0	134.188.519	24.614.000	0	158.802.519	0
	A00	RM		0	119.976.204	500.000	0	120.476.204	0
	B13	PLN		0	9.086.784	0	0	9.086.784	0
	B23	PLN		0	1.572.454	20.085.500	0	21.657.954	0

KETENTUAN

DIPA Induk ini dituangkan lebih lanjut ke dalam DIPA Petikan dan DIPA Petikan dimaksud berlaku sebagai dokumen pelaksanaan kegiatan Satker.



**DAFTAR ISIAN PELAKSANAAN ANGGARAN (DIPA) INDUK
TAHUN ANGGARAN 2016
NOMOR : DIPA-033.06-0/2016**



DS:0662-3311-7875-0626

II. RINCIAN ALOKASI ANGGARAN PER SATKER

A. IDENTITAS UNIT :

1. KEMENTERIAN NEGARA / LEMBAGA : 033 KEMENTERIAN PEKERJAAN UMUM DAN PERUMAHAN RAKYAT
2. UNIT ORGANISASI : 033.06 DITJEN SUMBER DAYA AIR
3. PAGU : Rp.30.427.440.685.000
(TIGA PULUH TRILIUN EMPAT RATUS DUA PULUH TUJUH MILIAR EMPAT RATUS EMPAT PULUH JUTA ENAM RATUS DELAPAN PULUH LIMA RIBU RUPIAH)

B. RINCIAN ALOKASI ANGGARAN PER SATKER

(dalam ribuan rupiah)


NO	KODE	PROGRAM / PROPINSI / SATKER / SUMBER DANA	KP KD DK TP UB	JENIS BELANJA				PAGU/TARGET PENDAPATAN	TERCATAT
				PEGAWAI	BARANG	MODAL	BANTUAN SOSIAL		
1	2	3	4	5	6	7	8	9=5+6+7+8	10
	C00	RMP		0	3.553.078	4.028.500	0	7.581.578	0
	020104	OPERASI DAN PEMELIHARAAN SUMBER DAYA AIR CIMANUK CISANGGARUNG	KP	0	69.552.654	0	0	69.552.654	0
	A00	RM		0	69.552.654	0	0	69.552.654	0
	020105	OPERASI DAN PEMELIHARAAN SUMBER DAYA AIR CITANDUY	KP	0	90.820.369	659.020	0	91.479.389	0
	A00	RM		0	85.731.713	0	0	85.731.713	0
	B23	PLN		0	3.816.492	494.265	0	4.310.757	0
	C00	RMP		0	1.272.164	164.755	0	1.436.919	0
	029351	DINAS PENGELOLAAN SDA PROVINSI JAWA BARAT	TP	0	105.436.984	0	0	105.436.984	0
	A00	RM		0	105.436.984	0	0	105.436.984	0
	498134	SNVT PELAKSANAAN JARINGAN SUMBER AIR CITARUM	KP	0	3.437.738	231.327.788	0	234.765.526	0
	A00	RM		0	3.437.738	167.327.788	0	170.765.526	0
	B12	PLN		0	0	64.000.000	0	64.000.000	0
	498136	SNVT PELAKSANAAN JARINGAN PEMANFAATAN AIR CITARUM	KP	0	1.811.610	378.465.519	0	380.277.129	0
	A00	RM		0	1.811.610	137.025.790	0	138.837.400	0
	B13	PLN		0	0	191.452.625	0	191.452.625	0
	C00	RMP		0	0	49.987.104	0	49.987.104	0
	498140	SNVT PELAKSANAAN JARINGAN SUMBER AIR CITANDUY	KP	0	4.545.320	279.636.680	0	284.182.000	0
	A00	RM		0	4.545.320	279.636.680	0	284.182.000	0
	498145	SNVT PELAKSANAAN JARINGAN PEMANFAATAN AIR CITANDUY	KP	0	1.740.789	127.574.211	0	129.315.000	0

KETENTUAN

DIPA Induk ini dituangkan lebih lanjut ke dalam DIPA Petikan dan DIPA Petikan dimaksud berlaku sebagai dokumen pelaksanaan kegiatan Satker.



DAFTAR ISI AN PELAKSANAAN ANGGARAN (DIPA) INDUK
TAHUN ANGGARAN 2016
NOMOR : DIPA-033.06-0/2016



II. RINCIAN ALOKASI ANGGARAN PER SATKER

A. IDENTITAS UNIT :

1. KEMENTERIAN NEGARA / LEMBAGA : 033 KEMENTERIAN PEKERJAAN UMUM DAN PERUMAHAN RAKYAT
2. UNIT ORGANISASI : 033.06 DITJEN SUMBER DAYA AIR
3. PAGU : Rp.30.427.440.685.000
(TIGA PULUH TRILIUN EMPAT RATUS DUA PULUH TUJUH MILIAR EMPAT RATUS EMPAT PULUH JUTA ENAM RATUS DELAPAN PULUH LIMA RIBU RUPIAH)

B. RINCIAN ALOKASI ANGGARAN PER SATKER

(dalam ribuan rupiah)

NO	KODE	PROGRAM / PROPINSI / SATKER / SUMBER DANA	KP KD DK TP UB	JENIS BELANJA				PAGU/TARGET PENDAPATAN	TERCATAT
				PEGAWAI	BARANG	MODAL	BANTUAN SOSIAL		
1	2	3	4	5	6	7	8	9=5+6+7+8	10
	A00	RM		0	1.740.789	127.574.211	0	129.315.000	0
	498159	SNVT PELAKSANAAN JARINGAN SUMBER AIR CIMANUK-CISANGGARUNG	KP	0	29.985.280	321.570.530	0	351.555.810	76.168.600
	A00	RM		0	29.985.280	321.570.530	0	351.555.810	76.168.600
	498162	SNVT PELAKSANAAN JARINGAN PEMANFAATAN AIR CIMANUK-CISANGGARUNG	KP	0	3.251.390	630.312.310	0	633.563.700	0
	A00	RM		0	3.251.390	630.312.310	0	633.563.700	0
	498366	SNVT PEMBANGUNAN WADUK JATIGEDE	KP	0	6.582.260	736.533.175	0	743.115.435	527.380.234
	A00	RM		0	6.582.260	184.568.099	0	191.150.359	0
	B12	PLN		0	0	551.965.076	0	551.965.076	527.380.234
	633826	BALAI BESAR WILAYAH SUNGAI CITARUM	KP	3.476.928	27.309.977	73.454.715	0	104.241.620	0
	A00	RM		3.476.928	27.309.977	8.998.095	0	39.785.000	0
	B12	PLN		0	0	57.010.810	0	57.010.810	0
	C00	RMP		0	0	7.445.810	0	7.445.810	0
	633832	BALAI BESAR WILAYAH SUNGAI CITANDUY	KP	1.820.000	33.670.126	5.882.288	0	41.372.414	0
	A00	RM		1.820.000	33.670.126	5.882.288	0	41.372.414	0
	633841	BALAI BESAR WILAYAH SUNGAI CIMANUK-CISANGGARUNG	KP	2.593.776	58.692.368	23.888.740	0	85.174.884	2.350.000
	A00	RM		2.593.776	58.692.368	23.888.740	0	85.174.884	2.350.000
	03	JAWA TENGAH		5.453.904	426.176.398	2.783.567.299	0	3.215.197.601	7.657.600
	030100	OPERASI DAN PEMELIHARAAN SUMBER DAYA AIR PEMALI JUANA	KP	0	111.402.747	13.123.800	0	124.526.547	0
	A00	RM		0	111.402.747	3.600.000	0	115.002.747	0

KETENTUAN

DIPA Induk ini dituangkan lebih lanjut ke dalam DIPA Petikan dan DIPA Petikan dimaksud berlaku sebagai dokumen pelaksanaan kegiatan Satker.



**DAFTAR ISIAN PELAKSANAAN ANGGARAN (DIPA) INDUK
TAHUN ANGGARAN 2016
NOMOR : DIPA-033.06-0/2016**



II. RINCIAN ALOKASI ANGGARAN PER SATKER

A. IDENTITAS UNIT :

1. KEMENTERIAN NEGARA / LEMBAGA : 033 KEMENTERIAN PEKERJAAN UMUM DAN PERUMAHAN RAKYAT
2. UNIT ORGANISASI : 033.06 DITJEN SUMBER DAYA AIR
3. PAGU : Rp.30.427.440.685.000
(TIGA PULUH TRILIUN EMPAT RATUS DUA PULUH TUJUH MILIAR EMPAT RATUS EMPAT PULUH JUTA ENAM RATUS DELAPAN PULUH LIMA RIBU RUPIAH)

B. RINCIAN ALOKASI ANGGARAN PER SATKER

(dalam ribuan rupiah)

NO	KODE	PROGRAM / PROPINSI / SATKER / SUMBER DANA	KP KD DK TP UB	JENIS BELANJA				PAGU/TARGET PENDAPATAN	TERCATAT
				PEGAWAI	BARANG	MODAL	BANTUAN SOSIAL		
1	2	3	4	5	6	7	8	9=5+6+7+8	10
	B23	PLN		0	0	7.142.850	0	7.142.850	0
	C00	RMP		0	0	2.380.950	0	2.380.950	0
	030155	OPERASI DAN PEMELIHARAAN SUMBER DAYA AIR BENGAWAN SOLO	KP	0	113.661.502	13.683.636	0	127.345.138	0
	A00	RM		0	113.661.502	13.683.636	0	127.345.138	0
	030156	SNVT PEMBANGUNAN BENDUNGAN BBWS BENGAWAN SOLO	KP	0	2.000.000	644.573.000	0	646.573.000	0
	A00	RM		0	2.000.000	644.573.000	0	646.573.000	0
	039428	DINAS PSDA PROVINSI JAWA TENGAH	TP	0	97.634.024	0	0	97.634.024	0
	A00	RM		0	97.634.024	0	0	97.634.024	0
	498165	SNVT PELAKSANAAN JARINGAN SUMBER AIR PEMALI-JUANA	KP	0	4.710.000	113.171.762	0	117.881.762	0
	A00	RM		0	4.710.000	113.171.762	0	117.881.762	0
	498167	SNVT PELAKSANAAN JARINGAN PEMANFAATAN AIR PEMALI JUANA	KP	0	6.025.777	820.411.763	0	826.437.540	0
	A00	RM		0	6.025.777	813.888.373	0	819.914.150	0
	B12	PLN		0	0	6.523.390	0	6.523.390	0
	498180	SNVT PELAKSANAAN JARINGAN SUMBER AIR BENGAWAN SOLO	KP	0	5.230.000	585.018.274	0	590.248.274	0
	A00	RM		0	5.230.000	386.718.274	0	391.948.274	0
	B12	PLN		0	0	198.300.000	0	198.300.000	0
	498187	SNVT PELAKSANAAN JARINGAN PEMANFAATAN AIR BENGAWAN SOLO	KP	0	8.377.000	319.425.000	0	327.802.000	0
	A00	RM		0	8.377.000	319.425.000	0	327.802.000	0
	498372	SNVT PEMBANGUNAN BENDUNGAN BBWS PEMALI JUANA	KP	0	4.494.000	198.520.000	0	203.014.000	0

KETENTUAN

DIPA Induk ini dituangkan lebih lanjut ke dalam DIPA Petikan dan DIPA Petikan dimaksud berlaku sebagai dokumen pelaksanaan kegiatan Satker.



DAFTAR ISIAN PELAKSANAAN ANGGARAN (DIPA) INDUK
TAHUN ANGGARAN 2016
NOMOR : DIPA-033.06-0/2016



DS:0662-3311-7875-0626

II. RINCIAN ALOKASI ANGGARAN PER SATKER

A. IDENTITAS UNIT :

1. KEMENTERIAN NEGARA / LEMBAGA : 033 KEMENTERIAN PEKERJAAN UMUM DAN PERUMAHAN RAKYAT
2. UNIT ORGANISASI : 033.06 DITJEN SUMBER DAYA AIR
3. PAGU : Rp.30.427.440.685.000
(TIGA PULUH TRILIUN EMPAT RATUS DUA PULUH TUJUH MILIAR EMPAT RATUS EMPAT PULUH JUTA ENAM RATUS DELAPAN PULUH LIMA RIBU RUPIAH)

B. RINCIAN ALOKASI ANGGARAN PER SATKER

(dalam ribuan rupiah)

NO	KODE	PROGRAM / PROPINSI / SATKER / SUMBER DANA	KP KD DK TP UB	JENIS BELANJA				PAGU/TARGET PENDAPATAN	TERCATAT
				PEGAWAI	BARANG	MODAL	BANTUAN SOSIAL		
1	2	3	4	5	6	7	8	9=5+6+7+8	10
	A00	RM		0	4.494.000	187.520.000	0	192.014.000	0
	B12	PLN		0	0	11.000.000	0	11.000.000	0
	633857	BALAI BESAR WILAYAH SUNGAI PEMALI - JUANA	KP	2.296.800	47.854.261	39.158.660	0	89.309.721	7.657.600
	A00	RM		2.296.800	47.854.261	39.158.660	0	89.309.721	7.657.600
	633872	BALAI BESAR WILAYAH SUNGAI BENGAWAN SOLO	KP	3.157.104	24.787.087	36.481.404	0	64.425.595	0
	A00	RM		3.157.104	24.787.087	36.481.404	0	64.425.595	0
	04	DI YOGYAKARTA		4.087.712	133.839.113	651.099.538	0	789.026.363	0
	040100	OPERASI DAN PEMELIHARAAN SUMBER DAYA AIR SERAYU OPAK	KP	0	94.595.392	0	0	94.595.392	0
	A00	RM		0	74.831.580	0	0	74.831.580	0
	B23	PLN		0	13.322.860	0	0	13.322.860	0
	C00	RMP		0	6.440.952	0	0	6.440.952	0
	049136	DINAS PEKERJAAN UMUM, PERUMAHAN DAN ENERGI SUMBER DAYA MINERAL PROVINSI D.I.	TP	0	3.637.730	0	0	3.637.730	0
	A00	RM		0	3.637.730	0	0	3.637.730	0
	498171	SNVT PELAKSANAAN JARINGAN SUMBER AIR SERAYU-OPAK	KP	0	3.513.000	369.286.000	0	372.799.000	0
	A00	RM		0	3.513.000	198.311.000	0	201.824.000	0
	B12	PLN		0	0	170.975.000	0	170.975.000	0
	498177	SNVT PELAKSANAAN JARINGAN PEMANFAATAN AIR SERAYU-OPAK	KP	0	4.837.512	262.688.000	0	267.525.512	0
	A00	RM		0	4.837.512	262.688.000	0	267.525.512	0
	633863	BALAI BESAR WILAYAH SUNGAI SERAYU-OPAK	KP	4.087.712	27.255.479	19.125.538	0	50.468.729	0

KETENTUAN

DIPA Induk ini dituangkan lebih lanjut ke dalam DIPA Petikan dan DIPA Petikan dimaksud berlaku sebagai dokumen pelaksanaan kegiatan Satker.



**DAFTAR ISIAN PELAKSANAAN ANGGARAN (DIPA) INDUK
TAHUN ANGGARAN 2016
NOMOR : DIPA-033.06-0/2016**



DS:0662-3311-7875-0626

II. RINCIAN ALOKASI ANGGARAN PER SATKER

A. IDENTITAS UNIT :

1. KEMENTERIAN NEGARA / LEMBAGA : 033 KEMENTERIAN PEKERJAAN UMUM DAN PERUMAHAN RAKYAT
2. UNIT ORGANISASI : 033.06 DITJEN SUMBER DAYA AIR
3. PAGU : Rp.30.427.440.685.000
(TIGA PULUH TRILIUN EMPAT RATUS DUA PULUH TUJUH MILIAR EMPAT RATUS EMPAT PULUH JUTA ENAM RATUS DELAPAN PULUH LIMA RIBU RUPIAH)

B. RINCIAN ALOKASI ANGGARAN PER SATKER

(dalam ribuan rupiah)

NO	KODE	PROGRAM / PROPINSI / SATKER / SUMBER DANA	KP KD DK TP UB	JENIS BELANJA				PAGU/TARGET PENDAPATAN	TERCATAT
				PEGAWAI	BARANG	MODAL	BANTUAN SOSIAL		
1	2	3	4	5	6	7	8	9=5+6+7+8	10
	A00	RM		4.087.712	27.255.479	19.125.538	0	50.468.729	0
	05	JAWA TIMUR		4.025.744	302.783.067	906.176.165	0	1.212.984.976	21.600.000
	050100	OPERASI DAN PEMELIHARAAN SUMBER DAYA AIR BRANTAS	KP	0	137.729.407	0	0	137.729.407	0
	A00	RM		0	137.729.407	0	0	137.729.407	0
	059450	DINAS PU PENGAIRAN PROVINSI JAWA TIMUR	TP	0	95.003.915	0	0	95.003.915	0
	A00	RM		0	95.003.915	0	0	95.003.915	0
	498196	SNVT PELAKSANAAN JARINGAN SUMBER AIR BRANTAS	KP	0	7.022.560	556.441.002	0	563.463.562	0
	A00	RM		0	7.022.560	551.440.490	0	558.463.050	0
	B12	PLN		0	0	5.000.512	0	5.000.512	0
	498197	SNVT PELAKSANAAN JARINGAN PEMANFAATAN AIR BRANTAS	KP	0	16.269.100	305.320.404	0	321.589.504	0
	A00	RM		0	16.269.100	305.320.404	0	321.589.504	0
	633888	BALAI BESAR WILAYAH SUNGAI BRANTAS	KP	4.025.744	46.758.085	44.414.759	0	95.198.588	21.600.000
	A00	RM		4.025.744	46.758.085	44.414.759	0	95.198.588	21.600.000
	06	ACEH		6.527.289	110.821.023	904.190.377	0	1.021.538.689	81.261.250
	069270	DINAS PENGAIRAN PROVINSI ACEH	TP	0	30.741.143	0	0	30.741.143	0
	A00	RM		0	30.741.143	0	0	30.741.143	0
	400698	SNVT PEMBANGUNAN BENDUNGAN BWS SUMATERA I	KP	0	3.800.414	596.415.090	0	600.215.504	77.721.250
	A00	RM		0	3.800.414	596.415.090	0	600.215.504	77.721.250
	400699	OPERASI DAN PEMELIHARAAN SUMBER DAYA AIR SUMATERA I	KP	0	42.858.723	0	0	42.858.723	0

KETENTUAN

DIPA Induk ini dituangkan lebih lanjut ke dalam DIPA Petikan dan DIPA Petikan dimaksud berlaku sebagai dokumen pelaksanaan kegiatan Satker.



**DAFTAR ISIAN PELAKSANAAN ANGGARAN (DIPA) INDUK
TAHUN ANGGARAN 2016
NOMOR : DIPA-033.06-0/2016**



DS:0662-3311-7875-0626

II. RINCIAN ALOKASI ANGGARAN PER SATKER

A. IDENTITAS UNIT :

1. KEMENTERIAN NEGARA / LEMBAGA : 033 KEMENTERIAN PEKERJAAN UMUM DAN PERUMAHAN RAKYAT
2. UNIT ORGANISASI : 033.06 DITJEN SUMBER DAYA AIR
3. PAGU : Rp.30.427.440.685.000
(TIGA PULUH TRILIUN EMPAT RATUS DUA PULUH TUJUH MILIAR EMPAT RATUS EMPAT PULUH JUTA ENAM RATUS DELAPAN PULUH LIMA RIBU RUPIAH)

B. RINCIAN ALOKASI ANGGARAN PER SATKER

(dalam ribuan rupiah)

NO	KODE	PROGRAM / PROPINSI / SATKER / SUMBER DANA	KP KD DK TP UB	JENIS BELANJA				PAGU/TARGET PENDAPATAN	TERCATAT
				PEGAWAI	BARANG	MODAL	BANTUAN SOSIAL		
1	2	3	4	5	6	7	8	9=5+6+7+8	10
	A00	RM		0	42.858.723	0	0	42.858.723	0
	498015	SNVT PELAKSANAAN JARINGAN SUMBER AIR SUMATERA I PROVINSI ACEH	KP	0	3.055.126	45.394.874	0	48.450.000	0
	A00	RM		0	3.055.126	45.394.874	0	48.450.000	0
	498017	SNVT PELAKSANAAN JARINGAN PEMANFAATAN AIR SUMATERA I PROVINSI ACEH	KP	0	1.500.000	221.797.100	0	223.297.100	3.000.000
	A00	RM		0	1.500.000	218.797.100	0	220.297.100	0
	B23	PLN		0	0	2.500.000	0	2.500.000	2.500.000
	C00	RMP		0	0	500.000	0	500.000	500.000
	633713	BALAI WILAYAH SUNGAI SUMATERA I	KP	6.527.289	28.865.617	40.583.313	0	75.976.219	540.000
	A00	RM		6.527.289	28.865.617	40.583.313	0	75.976.219	540.000
	07	SUMATERA UTARA		3.758.828	106.221.801	771.470.767	0	881.451.396	2.360.770
	079330	DINAS PENGELOLAAN SUMBERDAYA AIR PROVINSI SUMATERA UTRA	TP	0	21.358.958	0	0	21.358.958	0
	A00	RM		0	21.358.958	0	0	21.358.958	0
	498021	SNVT PELAKSANAAN JARINGAN SUMBER AIR SUMATERA II PROVINSI SUMATERA UTARA	KP	0	1.224.008	278.892.392	0	280.116.400	0
	A00	RM		0	1.224.008	278.892.392	0	280.116.400	0
	498027	SNVT PELAKSANAAN JARINGAN PEMANFAATAN AIR SUMATERA II PROVINSI SUMATERA	KP	0	2.570.541	457.789.994	0	460.360.535	0
	A00	RM		0	2.570.541	457.789.994	0	460.360.535	0
	633722	BALAI WILAYAH SUNGAI SUMATERA II	KP	3.758.828	81.068.294	34.788.381	0	119.615.503	2.360.770
	A00	RM		3.758.828	79.344.494	34.788.381	0	117.891.703	2.360.770
	B23	PLN		0	1.061.100	0	0	1.061.100	0

KETENTUAN

DIPA Induk ini dituangkan lebih lanjut ke dalam DIPA Petikan dan DIPA Petikan dimaksud berlaku sebagai dokumen pelaksanaan kegiatan Satker.



**DAFTAR ISIAN PELAKSANAAN ANGGARAN (DIPA) INDUK
TAHUN ANGGARAN 2016
NOMOR : DIPA-033.06-0/2016**



II. RINCIAN ALOKASI ANGGARAN PER SATKER

A. IDENTITAS UNIT :

1. KEMENTERIAN NEGARA / LEMBAGA : 033 KEMENTERIAN PEKERJAAN UMUM DAN PERUMAHAN RAKYAT
2. UNIT ORGANISASI : 033.06 DITJEN SUMBER DAYA AIR
3. PAGU : Rp.30.427.440.685.000
(TIGA PULUH TRILIUN EMPAT RATUS DUA PULUH TUJUH MILIAR EMPAT RATUS EMPAT PULUH JUTA ENAM RATUS DELAPAN PULUH LIMA RIBU RUPIAH)

B. RINCIAN ALOKASI ANGGARAN PER SATKER

(dalam ribuan rupiah)

NO	KODE	PROGRAM / PROPINSI / SATKER / SUMBER DANA	KP KD DK TP UB	JENIS BELANJA				PAGU/TARGET PENDAPATAN	TERCATAT
				PEGAWAI	BARANG	MODAL	BANTUAN SOSIAL		
1	2	3	4	5	6	7	8	9=5+6+7+8	10
	C00	RMP		0	662.700	0	0	662.700	0
	08	SUMATERA BARAT		1.546.068	111.542.914	643.571.051	0	756.660.033	0
	089271	DINAS PSDA PROVINSI SUMATERA BARAT	TP	0	19.151.450	0	0	19.151.450	0
	A00	RM		0	19.151.450	0	0	19.151.450	0
	498038	SNVT PELAKSANAAN JARINGAN SUMBER AIR WS INDRAGIRI-AKUAMAN, WS KAMPAR, WS ROKAN	KP	0	1.099.282	18.576.498	0	19.675.780	0
	A00	RM		0	1.099.282	18.576.498	0	19.675.780	0
	498039	SNVT PELAKSANAAN JARINGAN PEMANFAATAN AIR WS INDRAGIRI-AKUAMAN, WS KAMPAR, WS	KP	0	939.194	74.910.806	0	75.850.000	0
	A00	RM		0	939.194	74.910.806	0	75.850.000	0
	498052	SNVT PELAKSANAAN JARINGAN SUMBER AIR SUMATERA V PROVINSI SUMATERA BARAT	KP	0	1.526.662	199.230.048	0	200.756.710	0
	A00	RM		0	1.526.662	182.441.227	0	183.967.889	0
	B12	PLN		0	0	16.788.821	0	16.788.821	0
	498057	SNVT PELAKSANAAN JARINGAN PEMANFAATAN AIR SUMATERA V PROVINSI SUMATERA BARAT	KP	0	2.530.558	251.460.670	0	253.991.228	0
	A00	RM		0	2.530.558	251.460.670	0	253.991.228	0
	498077	SNVT PELAKSANAAN JARINGAN SUMBER AIR WS BATANGHARI PROVINSI SUMATERA BARAT	KP	0	1.353.920	14.146.080	0	15.500.000	0
	A00	RM		0	1.353.920	14.146.080	0	15.500.000	0
	498078	SNVT PELAKSANAAN JARINGAN PEMANFAATAN AIR WS BATANGHARI PROVINSI SUMATERA	KP	0	2.458.364	58.741.636	0	61.200.000	0
	A00	RM		0	2.458.364	58.741.636	0	61.200.000	0
	633750	BALAI WILAYAH SUNGAI SUMATERA V	KP	1.546.068	82.483.484	26.505.313	0	110.534.865	0
	A00	RM		1.546.068	79.647.729	25.552.873	0	106.746.670	0

KETENTUAN

DIPA Induk ini dituangkan lebih lanjut ke dalam DIPA Petikan dan DIPA Petikan dimaksud berlaku sebagai dokumen pelaksanaan kegiatan Satker.



**DAFTAR ISIAN PELAKSANAAN ANGGARAN (DIPA) INDUK
TAHUN ANGGARAN 2016
NOMOR : DIPA-033.06-0/2016**



II. RINCIAN ALOKASI ANGGARAN PER SATKER

A. IDENTITAS UNIT :

1. KEMENTERIAN NEGARA / LEMBAGA : 033 KEMENTERIAN PEKERJAAN UMUM DAN PERUMAHAN RAKYAT
2. UNIT ORGANISASI : 033.06 DITJEN SUMBER DAYA AIR
3. PAGU : Rp.30.427.440.685.000
(TIGA PULUH TRILIUN EMPAT RATUS DUA PULUH TUJUH MILIAR EMPAT RATUS EMPAT PULUH JUTA ENAM RATUS DELAPAN PULUH LIMA RIBU RUPIAH)

B. RINCIAN ALOKASI ANGGARAN PER SATKER

(dalam ribuan rupiah)


NO	KODE	PROGRAM / PROPINSI / SATKER / SUMBER DANA	KP KD DK TP UB	JENIS BELANJA				PAGU/TARGET PENDAPATAN	TERCATAT
				PEGAWAI	BARANG	MODAL	BANTUAN SOSIAL		
1	2	3	4	5	6	7	8	9=5+6+7+8	10
	B23	PLN		0	2.126.820	714.330	0	2.841.150	0
	C00	RMP		0	708.935	238.110	0	947.045	0
	09	RIAU		1.136.548	77.530.951	259.895.678	0	338.563.177	741.800
	099441	DINAS PEKERJAAN UMUM PROV. RIAU	TP	0	11.798.072	0	0	11.798.072	0
	A00	RM		0	11.798.072	0	0	11.798.072	0
	400700	OPERASI DAN PEMELIHARAAN SUMBER DAYA AIR SUMATERA III	KP	0	48.282.743	0	0	48.282.743	0
	A00	RM		0	48.282.743	0	0	48.282.743	0
	498030	SNVT PELAKSANAAN JARINGAN SUMBER AIR SUMATERA III PROVINSI RIAU	KP	0	2.354.340	54.845.660	0	57.200.000	0
	A00	RM		0	2.354.340	54.845.660	0	57.200.000	0
	498037	SNVT PELAKSANAAN JARINGAN PEMANFAATAN AIR SUMATERA III PROVINSI RIAU	KP	0	2.579.318	174.578.895	0	177.158.213	0
	A00	RM		0	2.579.318	174.578.895	0	177.158.213	0
	633738	BALAI WILAYAH SUNGAI SUMATERA III	KP	1.136.548	12.516.478	30.471.123	0	44.124.149	741.800
	A00	RM		1.136.548	12.516.478	30.471.123	0	44.124.149	741.800
	10	JAMBI		2.150.700	106.492.859	719.492.221	0	828.135.780	125.290.000
	100100	OPERASI DAN PEMELIHARAAN SUMBER DAYA AIR SUMATERA VI	KP	0	66.172.914	0	0	66.172.914	0
	A00	RM		0	66.172.914	0	0	66.172.914	0
	109214	DINAS PEKERJAAN UMUM PROV. JAMBI	TP	0	4.109.870	0	0	4.109.870	0
	A00	RM		0	4.109.870	0	0	4.109.870	0
	498061	SNVT PELAKSANAAN JARINGAN SUMBER AIR SUMATERA VI PROVINSI JAMBI	KP	0	2.100.000	248.583.221	0	250.683.221	0

KETENTUAN

DIPA Induk ini dituangkan lebih lanjut ke dalam DIPA Petikan dan DIPA Petikan dimaksud berlaku sebagai dokumen pelaksanaan kegiatan Satker.



**DAFTAR ISIAN PELAKSANAAN ANGGARAN (DIPA) INDUK
TAHUN ANGGARAN 2016
NOMOR : DIPA-033.06-0/2016**



II. RINCIAN ALOKASI ANGGARAN PER SATKER

A. IDENTITAS UNIT :

1. KEMENTERIAN NEGARA / LEMBAGA : 033 KEMENTERIAN PEKERJAAN UMUM DAN PERUMAHAN RAKYAT
2. UNIT ORGANISASI : 033.06 DITJEN SUMBER DAYA AIR
3. PAGU : Rp.30.427.440.685.000
(TIGA PULUH TRILIUN EMPAT RATUS DUA PULUH TUJUH MILIAR EMPAT RATUS EMPAT PULUH JUTA ENAM RATUS DELAPAN PULUH LIMA RIBU RUPIAH)

B. RINCIAN ALOKASI ANGGARAN PER SATKER

(dalam ribuan rupiah)


NO	KODE	PROGRAM / PROPINSI / SATKER / SUMBER DANA	KP KD DK TP UB	JENIS BELANJA				PAGU/TARGET PENDAPATAN	TERCATAT
				PEGAWAI	BARANG	MODAL	BANTUAN SOSIAL		
1	2	3	4	5	6	7	8	9=5+6+7+8	10
	A00	RM		0	2.100.000	248.583.221	0	250.683.221	0
	498067	SNVT PELAKSANAAN JARINGAN PEMANFAATAN AIR SUMATERA VI PROVINSI JAMBI	KP	0	3.550.000	431.559.000	0	435.109.000	125.290.000
	A00	RM		0	3.550.000	431.559.000	0	435.109.000	125.290.000
	633755	BALAI WILAYAH SUNGAI SUMATERA VI	KP	2.150.700	30.560.075	39.350.000	0	72.060.775	0
	A00	RM		2.150.700	30.560.075	39.350.000	0	72.060.775	0
	11	SUMATERA SELATAN		3.259.008	141.486.732	733.500.554	0	878.246.294	6.621.963
	110100	OPERASI DAN PEMELIHARAAN SUMBER DAYA AIR SUMATERA VIII	KP	0	78.927.171	0	0	78.927.171	0
	A00	RM		0	78.927.171	0	0	78.927.171	0
	119232	DINAS PEKERJAAN UMUM PENGAIRAN PROVINSI SUMATERA SELATAN	TP	0	28.030.762	0	0	28.030.762	0
	A00	RM		0	28.030.762	0	0	28.030.762	0
	498092	SNVT PELAKSANAAN JARINGAN SUMBER AIR SUMATERA VIII PROVINSI SUMATERA SELATAN	KP	0	1.920.000	225.981.000	0	227.901.000	0
	A00	RM		0	1.920.000	225.501.000	0	227.421.000	0
	B11	PLN		0	0	480.000	0	480.000	0
	498097	SNVT PELAKSANAAN JARINGAN PEMANFAATAN AIR SUMATERA VIII PROVINSI SUMATERA	KP	0	4.950.446	467.074.554	0	472.025.000	0
	A00	RM		0	4.950.446	461.584.554	0	466.535.000	0
	B12	PLN		0	0	5.490.000	0	5.490.000	0
	633781	BALAI BESAR WILAYAH SUNGAI SUMATERA VIII	KP	3.259.008	27.658.353	40.445.000	0	71.362.361	6.621.963
	A00	RM		3.259.008	27.658.353	40.445.000	0	71.362.361	6.621.963
	12	LAMPUNG		3.661.680	178.459.291	581.859.144	0	763.980.115	146.000.000

KETENTUAN

DIPA Induk ini dituangkan lebih lanjut ke dalam DIPA Petikan dan DIPA Petikan dimaksud berlaku sebagai dokumen pelaksanaan kegiatan Satker.



**DAFTAR ISIAN PELAKSANAAN ANGGARAN (DIPA) INDUK
TAHUN ANGGARAN 2016
NOMOR : DIPA-033.06-0/2016**



II. RINCIAN ALOKASI ANGGARAN PER SATKER

A. IDENTITAS UNIT :

1. KEMENTERIAN NEGARA / LEMBAGA : 033 KEMENTERIAN PEKERJAAN UMUM DAN PERUMAHAN RAKYAT
2. UNIT ORGANISASI : 033.06 DITJEN SUMBER DAYA AIR
3. PAGU : Rp.30.427.440.685.000
(TIGA PULUH TRILIUN EMPAT RATUS DUA PULUH TUJUH MILIAR EMPAT RATUS EMPAT PULUH JUTA ENAM RATUS DELAPAN PULUH LIMA RIBU RUPIAH)

B. RINCIAN ALOKASI ANGGARAN PER SATKER

(dalam ribuan rupiah)

NO	KODE	PROGRAM / PROPINSI / SATKER / SUMBER DANA	KP KD DK TP UB	JENIS BELANJA				PAGU/TARGET PENDAPATAN	TERCATAT
				PEGAWAI	BARANG	MODAL	BANTUAN SOSIAL		
1	2	3	4	5	6	7	8	9=5+6+7+8	10
	121117	OPERASI DAN PEMELIHARAAN SUMBER DAYA AIR MESUJI SEKAMPUNG	KP	0	103.171.975	4.088.819	0	107.260.794	0
	A00	RM		0	97.669.475	1.888.819	0	99.558.294	0
	B23	PLN		0	4.173.750	1.650.000	0	5.823.750	0
	C00	RMP		0	1.328.750	550.000	0	1.878.750	0
	129218	DINAS PENGAIRAN DAN PEMUKIMAN PROVINSI LAMPUNG	TP	0	35.804.448	0	0	35.804.448	0
	A00	RM		0	35.804.448	0	0	35.804.448	0
	498103	SNVT PELAKSANAAN JARINGAN SUMBER AIR MESUJI-SEKAMPUNG	KP	0	2.531.500	138.024.470	0	140.555.970	41.000.000
	A00	RM		0	2.531.500	138.024.470	0	140.555.970	41.000.000
	498107	SNVT PELAKSANAAN JARINGAN PEMANFAATAN AIR MESUJI-SEKAMPUNG	KP	0	4.120.001	420.592.419	0	424.712.420	105.000.000
	A00	RM		0	4.120.001	395.617.399	0	399.737.400	105.000.000
	B12	PLN		0	0	24.975.020	0	24.975.020	0
	633790	BALAI BESAR WILAYAH SUNGAI MESUJI - SEKAMPUNG	KP	3.661.680	32.831.367	19.153.436	0	55.646.483	0
	A00	RM		3.661.680	32.831.367	19.153.436	0	55.646.483	0
	13	KALIMANTAN BARAT		755.568	102.245.538	415.397.864	0	518.398.970	28.000.000
	139251	DINAS PEKERJAAN UMUM PROVINSI KALIMANTAN BARAT	TP	0	17.863.150	0	0	17.863.150	0
	A00	RM		0	17.863.150	0	0	17.863.150	0
	498200	SNVT PELAKSANAAN JARINGAN SUMBER AIR KALIMANTAN I PROVINSI KALIMANTAN BARAT	KP	0	1.500.000	187.600.000	0	189.100.000	0
	A00	RM		0	1.500.000	187.600.000	0	189.100.000	0
	498207	SNVT PELAKSANAAN JARINGAN PEMANFAATAN AIR KALIMANTAN I PROVINSI KALIMANTAN	KP	0	22.500.000	212.468.000	0	234.968.000	28.000.000

KETENTUAN

DIPA Induk ini dituangkan lebih lanjut ke dalam DIPA Petikan dan DIPA Petikan dimaksud berlaku sebagai dokumen pelaksanaan kegiatan Satker.



**DAFTAR ISIAN PELAKSANAAN ANGGARAN (DIPA) INDUK
TAHUN ANGGARAN 2016
NOMOR : DIPA-033.06-0/2016**



II. RINCIAN ALOKASI ANGGARAN PER SATKER

A. IDENTITAS UNIT :

1. KEMENTERIAN NEGARA / LEMBAGA : 033 KEMENTERIAN PEKERJAAN UMUM DAN PERUMAHAN RAKYAT
2. UNIT ORGANISASI : 033.06 DITJEN SUMBER DAYA AIR
3. PAGU : Rp.30.427.440.685.000
(TIGA PULUH TRILIUN EMPAT RATUS DUA PULUH TUJUH MILIAR EMPAT RATUS EMPAT PULUH JUTA ENAM RATUS DELAPAN PULUH LIMA RIBU RUPIAH)

B. RINCIAN ALOKASI ANGGARAN PER SATKER

(dalam ribuan rupiah)

NO	KODE	PROGRAM / PROPINSI / SATKER / SUMBER DANA	KP KD DK TP UB	JENIS BELANJA				PAGU/TARGET PENDAPATAN	TERCATAT
				PEGAWAI	BARANG	MODAL	BANTUAN SOSIAL		
1	2	3	4	5	6	7	8	9=5+6+7+8	10
	A00	RM		0	22.500.000	212.468.000	0	234.968.000	28.000.000
	633894	BALAI WILAYAH SUNGAI KALIMANTAN I	KP	755.568	60.382.388	15.329.864	0	76.467.820	0
	A00	RM		755.568	60.382.388	15.329.864	0	76.467.820	0
	14	KALIMANTAN TENGAH		1.807.800	57.002.172	195.963.007	0	254.772.979	21.183.950
	149221	DINAS PEKERJAAN UMUM PROV. KALIMANTAN TENGAH	TP	0	20.539.750	0	0	20.539.750	0
	A00	RM		0	20.539.750	0	0	20.539.750	0
	498222	SNVT PELAKSANAAN JARINGAN SUMBER AIR KALIMANTAN II PROVINSI KALIMANTAN TENGAH	KP	0	1.399.020	28.100.980	0	29.500.000	0
	A00	RM		0	1.399.020	28.100.980	0	29.500.000	0
	498227	SNVT PELAKSANAAN JARINGAN PEMANFAATAN AIR KALIMANTAN II PROVINSI KALIMANTAN	KP	0	1.464.464	140.952.827	0	142.417.291	21.183.950
	A00	RM		0	1.464.464	140.952.827	0	142.417.291	21.183.950
	633908	BALAI WILAYAH SUNGAI KALIMANTAN II	KP	1.807.800	33.598.938	26.909.200	0	62.315.938	0
	A00	RM		1.807.800	33.598.938	26.909.200	0	62.315.938	0
	15	KALIMANTAN SELATAN		0	99.321.117	449.071.994	0	548.393.111	0
	159199	DINAS PEKERJAAN UMUM PROV. KALSEL	TP	0	29.810.927	0	0	29.810.927	0
	A00	RM		0	29.810.927	0	0	29.810.927	0
	400702	OPERASI DAN PEMELIHARAAN SUMBER DAYA AIR KALIMANTAN II	KP	0	66.191.632	260.000	0	66.451.632	0
	A00	RM		0	66.191.632	260.000	0	66.451.632	0
	498216	SNVT PELAKSANAAN JARINGAN SUMBER AIR KALIMANTAN II PROVINSI KALIMANTAN SELATAN	KP	0	1.352.163	144.531.878	0	145.884.041	0
	A00	RM		0	1.352.163	144.531.878	0	145.884.041	0

KETENTUAN

DIPA Induk ini dituangkan lebih lanjut ke dalam DIPA Petikan dan DIPA Petikan dimaksud berlaku sebagai dokumen pelaksanaan kegiatan Satker.



DAFTAR ISIAN PELAKSANAAN ANGGARAN (DIPA) INDUK
TAHUN ANGGARAN 2016
NOMOR : DIPA-033.06-0/2016
II. RINCIAN ALOKASI ANGGARAN PER SATKER



A. IDENTITAS UNIT :

1. KEMENTERIAN NEGARA / LEMBAGA : 033 KEMENTERIAN PEKERJAAN UMUM DAN PERUMAHAN RAKYAT
2. UNIT ORGANISASI : 033.06 DITJEN SUMBER DAYA AIR
3. PAGU : Rp.30.427.440.685.000
(TIGA PULUH TRILIUN EMPAT RATUS DUA PULUH TUJUH MILIAR EMPAT RATUS EMPAT PULUH JUTA ENAM RATUS DELAPAN PULUH LIMA RIBU RUPIAH)

B. RINCIAN ALOKASI ANGGARAN PER SATKER

(dalam ribuan rupiah)

NO	KODE	PROGRAM / PROPINSI / SATKER / SUMBER DANA	KP KD DK TP UB	JENIS BELANJA				PAGU/TARGET PENDAPATAN	TERCATAT
				PEGAWAI	BARANG	MODAL	BANTUAN SOSIAL		
1	2	3	4	5	6	7	8	9=5+6+7+8	10
	498217	SNVT PELAKSANAAN JARINGAN PEMANFAATAN AIR KALIMANTAN II PROVINSI KALIMANTAN	KP	0	1.966.395	304.280.116	0	306.246.511	0
	A00	RM		0	1.966.395	304.280.116	0	306.246.511	0
	16	KALIMANTAN TIMUR		955.680	106.802.003	419.825.767	0	527.583.450	17.860.534
	160100	OPERASI DAN PEMELIHARAAN SUMBER DAYA AIR KALIMANTAN III	KP	0	73.126.539	0	0	73.126.539	0
	A00	RM		0	73.126.539	0	0	73.126.539	0
	498231	SNVT PELAKSANAAN JARINGAN SUMBER AIR KALIMANTAN III PROVINSI KALIMANTAN TIMUR	KP	0	1.633.640	273.377.360	0	275.011.000	15.000.000
	A00	RM		0	1.633.640	273.377.360	0	275.011.000	15.000.000
	498237	SNVT PELAKSANAAN JARINGAN PEMANFAATAN AIR KALIMANTAN III PROVINSI KALIMANTAN	KP	0	2.261.340	125.463.660	0	127.725.000	0
	A00	RM		0	2.261.340	125.463.660	0	127.725.000	0
	633914	BALAI WILAYAH SUNGAI KALIMANTAN III	KP	955.680	29.780.484	20.984.747	0	51.720.911	2.860.534
	A00	RM		955.680	29.780.484	20.984.747	0	51.720.911	2.860.534
	17	SULAWESI UTARA		1.830.528	96.952.184	576.892.371	0	675.675.083	1.719.644
	170100	OPERASI DAN PEMELIHARAAN SUMBER DAYA AIR SULAWESI I	KP	0	60.843.458	3.830.457	0	64.673.915	0
	A00	RM		0	60.843.458	3.830.457	0	64.673.915	0
	170102	SNVT PEMBANGUNAN BENDUNGAN BWS SULAWESI I	KP	0	2.914.427	318.286.420	0	321.200.847	0
	A00	RM		0	2.914.427	318.286.420	0	321.200.847	0
	179314	DINAS PEKERJAAN UMUM PROV. SULUT	TP	0	8.687.559	0	0	8.687.559	0
	A00	RM		0	8.687.559	0	0	8.687.559	0
	498277	SNVT PELAKSANAAN JARINGAN PEMANFAATAN AIR SULAWESI I PROVINSI SULAWESI UTARA	KP	0	2.292.147	78.605.763	0	80.897.910	0

KETENTUAN

DIPA Induk ini dituangkan lebih lanjut ke dalam DIPA Petikan dan DIPA Petikan dimaksud berlaku sebagai dokumen pelaksanaan kegiatan Satker.



**DAFTAR ISI AN PELAKSANAAN ANGGARAN (DIPA) INDUK
TAHUN ANGGARAN 2016
NOMOR : DIPA-033.06-0/2016**



II. RINCIAN ALOKASI ANGGARAN PER SATKER

A. IDENTITAS UNIT :

1. KEMENTERIAN NEGARA / LEMBAGA : 033 KEMENTERIAN PEKERJAAN UMUM DAN PERUMAHAN RAKYAT
2. UNIT ORGANISASI : 033.06 DITJEN SUMBER DAYA AIR
3. PAGU : Rp.30.427.440.685.000
(TIGA PULUH TRILIUN EMPAT RATUS DUA PULUH TUJUH MILIAR EMPAT RATUS EMPAT PULUH JUTA ENAM RATUS DELAPAN PULUH LIMA RIBU RUPIAH)

B. RINCIAN ALOKASI ANGGARAN PER SATKER

(dalam ribuan rupiah)

NO	KODE	PROGRAM / PROPINSI / SATKER / SUMBER DANA	KP KD DK TP UB	JENIS BELANJA				PAGU/TARGET PENDAPATAN	TERCATAT
				PEGAWAI	BARANG	MODAL	BANTUAN SOSIAL		
1	2	3	4	5	6	7	8	9=5+6+7+8	10
	A00	RM		0	2.292.147	78.605.763	0	80.897.910	0
498278		SNVT PELAKSANAAN JARINGAN SUMBER AIR SULAWESI I PROVINSI SULAWESI UTARA	KP	0	1.367.954	159.785.977	0	161.153.931	0
	A00	RM		0	1.367.954	53.632.046	0	55.000.000	0
	B12	PLN		0	0	106.153.931	0	106.153.931	0
633951		BALAI WILAYAH SUNGAI SULAWESI I	KP	1.830.528	20.846.639	16.383.754	0	39.060.921	1.719.644
	A00	RM		1.830.528	20.846.639	16.383.754	0	39.060.921	1.719.644
	18	SULAWESI TENGAH		2.238.528	131.035.659	414.148.715	0	547.422.902	3.000.000
189213		DINAS SUMBER DAYA AIR PROP. SULAWESI TENGAH	TP	0	20.739.873	0	0	20.739.873	0
	A00	RM		0	20.739.873	0	0	20.739.873	0
498290		SNVT PELAKSANAAN JARINGAN SUMBER AIR SULAWESI III PROVINSI SULAWESI TENGAH	KP	0	31.101.314	149.398.686	0	180.500.000	0
	A00	RM		0	31.101.314	149.398.686	0	180.500.000	0
498297		SNVT PELAKSANAAN JARINGAN PEMANFAATAN AIR SULAWESI III PROVINSI SULAWESI TENGAH	KP	0	1.994.269	201.993.691	0	203.987.960	0
	A00	RM		0	1.994.269	201.993.691	0	203.987.960	0
633976		BALAI WILAYAH SUNGAI SULAWESI III	KP	2.238.528	77.200.203	62.756.338	0	142.195.069	3.000.000
	A00	RM		2.238.528	77.200.203	62.756.338	0	142.195.069	3.000.000
	19	SULAWESI SELATAN		5.144.544	347.385.913	1.825.622.511	0	2.178.152.968	232.030.000
190100		OPERASI DAN PEMELIHARAAN SUMBER DAYA AIR POMPENGAN JENEBERANG	KP	0	134.065.902	612.985	0	134.678.887	0
	A00	RM		0	126.397.152	108.735	0	126.505.887	0
	B23	PLN		0	5.765.562	364.438	0	6.130.000	0

KETENTUAN

DIPA Induk ini dituangkan lebih lanjut ke dalam DIPA Petikan dan DIPA Petikan dimaksud berlaku sebagai dokumen pelaksanaan kegiatan Satker.



**DAFTAR ISIAN PELAKSANAAN ANGGARAN (DIPA) INDUK
TAHUN ANGGARAN 2016
NOMOR : DIPA-033.06-0/2016**



DS:0662-3311-7875-0626

II. RINCIAN ALOKASI ANGGARAN PER SATKER

A. IDENTITAS UNIT :

1. KEMENTERIAN NEGARA / LEMBAGA : 033 KEMENTERIAN PEKERJAAN UMUM DAN PERUMAHAN RAKYAT
2. UNIT ORGANISASI : 033.06 DITJEN SUMBER DAYA AIR
3. PAGU : Rp.30.427.440.685.000
(TIGA PULUH TRILIUN EMPAT RATUS DUA PULUH TUJUH MILIAR EMPAT RATUS EMPAT PULUH JUTA ENAM RATUS DELAPAN PULUH LIMA RIBU RUPIAH)

B. RINCIAN ALOKASI ANGGARAN PER SATKER

(dalam ribuan rupiah)

NO	KODE	PROGRAM / PROPINSI / SATKER / SUMBER DANA	KP KD DK TP UB	JENIS BELANJA				PAGU/TARGET PENDAPATAN	TERCATAT
				PEGAWAI	BARANG	MODAL	BANTUAN SOSIAL		
1	2	3	4	5	6	7	8	9=5+6+7+8	10
	C00	RMP		0	1.903.188	139.812	0	2.043.000	0
	199382	DINAS PENGELOLAAN SUMBER DAYA AIR PROV. SULAWESI SELATAN	TP	0	77.211.405	0	0	77.211.405	0
	A00	RM		0	77.211.405	0	0	77.211.405	0
	400707	SNVT PEMBANGUNAN BENDUNGAN BBWS POMPENGAN JENEBERANG	KP	0	2.470.000	409.440.547	0	411.910.547	0
	A00	RM		0	2.470.000	409.440.547	0	411.910.547	0
	498304	SNVT PELAKSANAAN JARINGAN SUMBER AIR POMPENGAN-JENEBERANG PROVINSI SULAWESI	KP	0	8.607.720	834.516.280	0	843.124.000	149.550.000
	A00	RM		0	8.607.720	834.516.280	0	843.124.000	149.550.000
	498307	SNVT PELAKSANAAN JARINGAN PEMANFAATAN AIR POMPENGAN-JENEBERANG PROVINSI	KP	0	82.339.269	544.185.731	0	626.525.000	76.600.000
	A00	RM		0	82.339.269	542.085.731	0	624.425.000	76.600.000
	B23	PLN		0	0	1.750.000	0	1.750.000	0
	C00	RMP		0	0	350.000	0	350.000	0
	634011	BALAI BESAR WILAYAH SUNGAI POMPENGAN-JENEBERANG	KP	5.144.544	42.691.617	36.866.968	0	84.703.129	5.880.000
	A00	RM		5.144.544	42.691.617	36.866.968	0	84.703.129	5.880.000
	20	SULAWESI TENGGARA		3.785.862	120.330.989	265.646.253	0	389.763.104	33.000.000
	209198	SKPD DINAS PEKERJAAN UMUM PROV. SULAWESI TENGGARA	TP	0	54.458.980	0	0	54.458.980	0
	A00	RM		0	54.458.980	0	0	54.458.980	0
	447900	BALAI WILAYAH SUNGAI SULAWESI IV	KP	3.785.862	61.115.422	20.503.250	0	85.404.534	1.000.000
	A00	RM		3.785.862	61.115.422	20.503.250	0	85.404.534	1.000.000
	498310	SNVT PELAKSANAAN JARINGAN SUMBER AIR SULAWESI IV PROVINSI SULAWESI TENGGARA	KP	0	2.620.823	101.629.177	0	104.250.000	32.000.000

KETENTUAN

DIPA Induk ini dituangkan lebih lanjut ke dalam DIPA Petikan dan DIPA Petikan dimaksud berlaku sebagai dokumen pelaksanaan kegiatan Satker.



DAFTAR ISIAN PELAKSANAAN ANGGARAN (DIPA) INDUK
TAHUN ANGGARAN 2016
NOMOR : DIPA-033.06-0/2016



II. RINCIAN ALOKASI ANGGARAN PER SATKER

A. IDENTITAS UNIT :

1. KEMENTERIAN NEGARA / LEMBAGA : 033 KEMENTERIAN PEKERJAAN UMUM DAN PERUMAHAN RAKYAT
2. UNIT ORGANISASI : 033.06 DITJEN SUMBER DAYA AIR
3. PAGU : Rp.30.427.440.685.000
(TIGA PULUH TRILIUN EMPAT RATUS DUA PULUH TUJUH MILIAR EMPAT RATUS EMPAT PULUH JUTA ENAM RATUS DELAPAN PULUH LIMA RIBU RUPIAH)

B. RINCIAN ALOKASI ANGGARAN PER SATKER

(dalam ribuan rupiah)


NO	KODE	PROGRAM / PROPINSI / SATKER / SUMBER DANA	KP KD DK TP UB	JENIS BELANJA				PAGU/TARGET PENDAPATAN	TERCATAT
				PEGAWAI	BARANG	MODAL	BANTUAN SOSIAL		
1	2	3	4	5	6	7	8	9=5+6+7+8	10
	A00	RM		0	2.620.823	101.629.177	0	104.250.000	32.000.000
	498317	SNVT PELAKSANAAN JARINGAN PEMANFAATAN AIR SULAWESI IV PROVINSI SULAWESI	KP	0	2.135.764	143.513.826	0	145.649.590	0
	A00	RM		0	2.135.764	143.513.826	0	145.649.590	0
	21	MALUKU		1.619.904	94.793.802	473.642.799	0	570.056.505	52.212.180
	219175	DINAS PEKERJAAN UMUM PROV. MALUKU	TP	0	11.070.963	0	0	11.070.963	0
	A00	RM		0	11.070.963	0	0	11.070.963	0
	400713	OPERASI DAN PEMELIHARAAN SUMBER DAYA AIR MALUKU	KP	0	51.731.755	3.235.619	0	54.967.374	0
	A00	RM		0	51.731.755	3.235.619	0	54.967.374	0
	498335	SNVT PELAKSANAAN JARINGAN SUMBER AIR MALUKU PROVINSI MALUKU	KP	0	1.646.748	229.332.180	0	230.978.928	872.180
	A00	RM		0	1.646.748	228.460.000	0	230.106.748	0
	B12	PLN		0	0	500.000	0	500.000	500.000
	C00	RMP		0	0	372.180	0	372.180	372.180
	498337	SNVT PELAKSANAAN JARINGAN PEMANFAATAN AIR MALUKU PROVINSI MALUKU	KP	0	1.896.748	206.550.000	0	208.446.748	47.340.000
	A00	RM		0	1.896.748	206.550.000	0	208.446.748	47.340.000
	633991	BALAI WILAYAH SUNGAI MALUKU	KP	1.619.904	28.447.588	34.525.000	0	64.592.492	4.000.000
	A00	RM		1.619.904	28.447.588	34.525.000	0	64.592.492	4.000.000
	22	BALI		1.524.720	100.546.460	234.277.442	0	336.348.622	0
	229172	DINAS PEKERJAAN UMUM PROV. BALI	TP	0	3.802.400	0	0	3.802.400	0
	A00	RM		0	3.802.400	0	0	3.802.400	0

KETENTUAN

DIPA Induk ini dituangkan lebih lanjut ke dalam DIPA Petikan dan DIPA Petikan dimaksud berlaku sebagai dokumen pelaksanaan kegiatan Satker.



**DAFTAR ISIAN PELAKSANAAN ANGGARAN (DIPA) INDUK
TAHUN ANGGARAN 2016
NOMOR : DIPA-033.06-0/2016**



DS:0662-3311-7875-0626

II. RINCIAN ALOKASI ANGGARAN PER SATKER

A. IDENTITAS UNIT :

1. KEMENTERIAN NEGARA / LEMBAGA : 033 KEMENTERIAN PEKERJAAN UMUM DAN PERUMAHAN RAKYAT
2. UNIT ORGANISASI : 033.06 DITJEN SUMBER DAYA AIR
3. PAGU : Rp.30.427.440.685.000
(TIGA PULUH TRILIUN EMPAT RATUS DUA PULUH TUJUH MILIAR EMPAT RATUS EMPAT PULUH JUTA ENAM RATUS DELAPAN PULUH LIMA RIBU RUPIAH)

B. RINCIAN ALOKASI ANGGARAN PER SATKER

(dalam ribuan rupiah)


NO	KODE	PROGRAM / PROPINSI / SATKER / SUMBER DANA	KP KD DK TP UB	JENIS BELANJA				PAGU/TARGET PENDAPATAN	TERCATAT
				PEGAWAI	BARANG	MODAL	BANTUAN SOSIAL		
1	2	3	4	5	6	7	8	9=5+6+7+8	10
	400708	OPERASI DAN PEMELIHARAAN SUMBER DAYA AIR BALI-PENIDA	KP	0	71.093.222	2.320.896	0	73.414.118	0
	A00	RM		0	71.093.222	2.320.896	0	73.414.118	0
	498247	SNVT PELAKSANAAN JARINGAN SUMBER AIR BALI-PENIDA	KP	0	1.151.172	117.615.090	0	118.766.262	0
	A00	RM		0	1.151.172	117.615.090	0	118.766.262	0
	498248	SNVT PELAKSANAAN JARINGAN PEMANFAATAN AIR BALI-PENIDA	KP	0	1.117.483	102.974.687	0	104.092.170	0
	A00	RM		0	1.117.483	102.974.687	0	104.092.170	0
	633920	BALAI WILAYAH SUNGAI BALI-PENIDA	KP	1.524.720	23.382.183	11.366.769	0	36.273.672	0
	A00	RM		1.524.720	23.382.183	11.366.769	0	36.273.672	0
	23	NUSA TENGGARA BARAT		5.602.000	153.235.040	866.643.818	0	1.025.480.858	25.000.000
	230100	OPERASI DAN PEMELIHARAAN SUMBER DAYA AIR NUSA TENGGARA I	KP	0	94.779.080	0	0	94.779.080	0
	A00	RM		0	87.488.210	0	0	87.488.210	0
	B13	PLN		0	5.378.152	0	0	5.378.152	0
	C00	RMP		0	1.912.718	0	0	1.912.718	0
	230153	SNVT PEMBANGUNAN BENDUNGAN BWS NUSA TENGGARA I	KP	0	1.250.000	480.821.666	0	482.071.666	0
	A00	RM		0	1.250.000	480.821.666	0	482.071.666	0
	239234	DINAS PEKERJAAN UMUM PROV. NUSA TENGGARA BARAT	TP	0	18.111.168	0	0	18.111.168	0
	A00	RM		0	18.111.168	0	0	18.111.168	0
	498253	SNVT PELAKSANAAN JARINGAN SUMBER AIR NUSA TENGGARA I PROVINSI NUSA TENGGARA	KP	0	1.922.000	141.796.570	0	143.718.570	0
	A00	RM		0	1.922.000	141.796.570	0	143.718.570	0

KETENTUAN

DIPA Induk ini dituangkan lebih lanjut ke dalam DIPA Petikan dan DIPA Petikan dimaksud berlaku sebagai dokumen pelaksanaan kegiatan Satker.



**DAFTAR ISI AN PELAKSANAAN ANGGARAN (DIPA) INDUK
TAHUN ANGGARAN 2016
NOMOR : DIPA-033.06-0/2016**



II. RINCIAN ALOKASI ANGGARAN PER SATKER

A. IDENTITAS UNIT :

1. KEMENTERIAN NEGARA / LEMBAGA : 033 KEMENTERIAN PEKERJAAN UMUM DAN PERUMAHAN RAKYAT
2. UNIT ORGANISASI : 033.06 DITJEN SUMBER DAYA AIR
3. PAGU : Rp.30.427.440.685.000
(TIGA PULUH TRILIUN EMPAT RATUS DUA PULUH TUJUH MILIAR EMPAT RATUS EMPAT PULUH JUTA ENAM RATUS DELAPAN PULUH LIMA RIBU RUPIAH)

B. RINCIAN ALOKASI ANGGARAN PER SATKER

(dalam ribuan rupiah)

NO	KODE	PROGRAM / PROPINSI / SATKER / SUMBER DANA	KP KD DK TP UB	JENIS BELANJA				PAGU/TARGET PENDAPATAN	TERCATAT
				PEGAWAI	BARANG	MODAL	BANTUAN SOSIAL		
1	2	3	4	5	6	7	8	9=5+6+7+8	10
	498257	SNVT PELAKSANAAN JARINGAN PEMANFAATAN AIR NUSA TENGGARA I PROVINSI NUSA	KP	0	2.072.000	187.445.040	0	189.517.040	0
	A00	RM		0	2.072.000	187.445.040	0	189.517.040	0
	633939	BALAI WILAYAH SUNGAI NUSA TENGGARA I	KP	5.602.000	35.100.792	56.580.542	0	97.283.334	25.000.000
	A00	RM		5.602.000	35.100.792	56.580.542	0	97.283.334	25.000.000
	24	NUSA TENGGARA TIMUR		2.934.672	128.166.323	748.079.669	0	879.180.664	14.640.000
	249290	DINAS PEKERJAAN UMUM PROP. NUSA TENGGARA TIMUR	TP	0	34.554.083	0	0	34.554.083	0
	A00	RM		0	34.554.083	0	0	34.554.083	0
	400709	OPERASI DAN PEMELIHARAAN SUMBER DAYA AIR NUSA TENGGARA II	KP	0	64.112.560	38.000	0	64.150.560	0
	A00	RM		0	64.112.560	38.000	0	64.150.560	0
	400712	SNVT AIR TANAH DAN AIR BAKU NUSA TENGGARA II PROVINSI NUSA TENGGARA TIMUR	KP	0	4.106.674	99.772.961	0	103.879.635	0
	A00	RM		0	4.106.674	99.772.961	0	103.879.635	0
	498262	SNVT PELAKSANAAN JARINGAN SUMBER AIR NUSA TENGGARA II PROVINSI NUSA TENGGARA	KP	0	6.140.705	569.696.195	0	575.836.900	14.640.000
	A00	RM		0	6.140.705	569.696.195	0	575.836.900	14.640.000
	498267	SNVT PELAKSANAAN JARINGAN PEMANFAATAN AIR NUSA TENGGARA II PROVINSI NUSA	KP	0	4.754.141	61.170.359	0	65.924.500	0
	A00	RM		0	4.754.141	59.070.359	0	63.824.500	0
	B12	PLN		0	0	1.750.000	0	1.750.000	0
	C00	RMP		0	0	350.000	0	350.000	0
	633945	BALAI WILAYAH SUNGAI NUSA TENGGARA II	KP	2.934.672	14.498.160	17.402.154	0	34.834.986	0
	A00	RM		2.934.672	14.498.160	17.402.154	0	34.834.986	0

KETENTUAN

DIPA Induk ini dituangkan lebih lanjut ke dalam DIPA Petikan dan DIPA Petikan dimaksud berlaku sebagai dokumen pelaksanaan kegiatan Satker.



DAFTAR ISI AN PELAKSANAAN ANGGARAN (DIPA) INDIK
TAHUN ANGGARAN 2016
NOMOR : DIPA-033.06-0/2016



II. RINCIAN ALOKASI ANGGARAN PER SATKER

A. IDENTITAS UNIT :

1. KEMENTERIAN NEGARA / LEMBAGA : 033 KEMENTERIAN PEKERJAAN UMUM DAN PERUMAHAN RAKYAT
2. UNIT ORGANISASI : 033.06 DITJEN SUMBER DAYA AIR
3. PAGU : Rp.30.427.440.685.000
(TIGA PULUH TRILIUN EMPAT RATUS DUA PULUH TUJUH MILIAR EMPAT RATUS EMPAT PULUH JUTA ENAM RATUS DELAPAN PULUH LIMA RIBU RUPIAH)

B. RINCIAN ALOKASI ANGGARAN PER SATKER

(dalam ribuan rupiah)

NO	KODE	PROGRAM / PROPINSI / SATKER / SUMBER DANA	KP KD DK TP UB	JENIS BELANJA				PAGU/TARGET PENDAPATAN	TERCATAT
				PEGAWAI	BARANG	MODAL	BANTUAN SOSIAL		
1	2	3	4	5	6	7	8	9=5+6+7+8	10
	25	PAPUA		789.600	90.468.962	328.804.482	0	420.063.044	8.300.000
	250100	OPERASI DAN PEMELIHARAAN SUMBER DAYA AIR PAPUA	KP	0	63.286.094	5.616.966	0	68.903.060	0
	A00	RM		0	63.286.094	5.616.966	0	68.903.060	0
	259256	DINAS PU PROV. PAPUA	TP	0	10.350.570	0	0	10.350.570	0
	A00	RM		0	10.350.570	0	0	10.350.570	0
	498341	SNVT PELAKSANAAN JARINGAN SUMBER AIR PAPUA PROVINSI PAPUA	KP	0	1.750.000	53.800.000	0	55.550.000	0
	A00	RM		0	1.750.000	53.800.000	0	55.550.000	0
	498347	SNVT PELAKSANAAN JARINGAN PEMANFAATAN AIR PAPUA PROVINSI PAPUA	KP	0	2.699.829	148.454.031	0	151.153.860	0
	A00	RM		0	2.699.829	148.454.031	0	151.153.860	0
	498349	SNVT PELAKSANAAN JARINGAN PEMANFAATAN AIR PAPUA PROVINSI PAPUA - MERAUKE	KP	0	1.547.915	92.632.085	0	94.180.000	0
	A00	RM		0	1.547.915	92.632.085	0	94.180.000	0
	634002	BALAI WILAYAH SUNGAI PAPUA	KP	789.600	10.834.554	28.301.400	0	39.925.554	8.300.000
	A00	RM		789.600	10.834.554	28.301.400	0	39.925.554	8.300.000
	26	BENGGULU		1.879.440	51.696.601	258.332.346	0	311.908.387	0
	269196	DINAS PEKERJAAN UMUM PROVINSI BENGGULU	TP	0	12.849.723	0	0	12.849.723	0
	A00	RM		0	12.849.723	0	0	12.849.723	0
	400701	OPERASI DAN PEMELIHARAAN SUMBER DAYA AIR SUMATERA VII	KP	0	19.387.712	1.444.168	0	20.831.880	0
	A00	RM		0	19.387.712	1.444.168	0	20.831.880	0
	498083	SNVT PELAKSANAAN JARINGAN SUMBER AIR SUMATERA VII PROVINSI BENGGULU	KP	0	889.136	82.910.864	0	83.800.000	0

KETENTUAN

DIPA Induk ini dituangkan lebih lanjut ke dalam DIPA Petikan dan DIPA Petikan dimaksud berlaku sebagai dokumen pelaksanaan kegiatan Satker.



**DAFTAR ISI AN PELAKSANAAN ANGGARAN (DIPA) INDUK
TAHUN ANGGARAN 2016
NOMOR : DIPA-033.06-0/2016**



II. RINCIAN ALOKASI ANGGARAN PER SATKER

A. IDENTITAS UNIT :

1. KEMENTERIAN NEGARA / LEMBAGA : 033 KEMENTERIAN PEKERJAAN UMUM DAN PERUMAHAN RAKYAT
2. UNIT ORGANISASI : 033.06 DITJEN SUMBER DAYA AIR
3. PAGU : Rp.30.427.440.685.000
(TIGA PULUH TRILIUN EMPAT RATUS DUA PULUH TUJUH MILIAR EMPAT RATUS EMPAT PULUH JUTA ENAM RATUS DELAPAN PULUH LIMA RIBU RUPIAH)

B. RINCIAN ALOKASI ANGGARAN PER SATKER

(dalam ribuan rupiah)

NO	KODE	PROGRAM / PROPINSI / SATKER / SUMBER DANA	KP KD DK TP UB	JENIS BELANJA				PAGU/TARGET PENDAPATAN	TERCATAT
				PEGAWAI	BARANG	MODAL	BANTUAN SOSIAL		
1	2	3	4	5	6	7	8	9=5+6+7+8	10
	A00	RM		0	889.136	82.910.864	0	83.800.000	0
	498087	SNVT PELAKSANAAN JARINGAN PEMANFAATAN AIR SUMATERA VII PROVINSI BENGKULU	KP	0	1.087.280	171.494.720	0	172.582.000	0
	A00	RM		0	1.087.280	171.494.720	0	172.582.000	0
	633769	BALAI WILAYAH SUNGAI SUMATERA VII	KP	1.879.440	17.482.750	2.482.594	0	21.844.784	0
	A00	RM		1.879.440	17.482.750	2.482.594	0	21.844.784	0
	28	MALUKU UTARA		794.052	38.780.190	275.998.478	0	315.572.720	31.500.000
	449633	SNVT PELAKSANAAN JARINGAN SUMBER AIR MALUKU PROVINSI MALUKU UTARA	KP	0	600.000	76.000.000	0	76.600.000	0
	A00	RM		0	600.000	76.000.000	0	76.600.000	0
	498637	SNVT PELAKSANAAN JARINGAN PEMANFAATAN AIR MALUKU PROVINSI MALUKU UTARA	KP	0	1.000.000	184.885.000	0	185.885.000	31.500.000
	A00	RM		0	1.000.000	184.885.000	0	185.885.000	31.500.000
	633993	BALAI WILAYAH SUNGAI MALUKU UTARA	KP	794.052	37.180.190	15.113.478	0	53.087.720	0
	A00	RM		794.052	37.180.190	15.113.478	0	53.087.720	0
	29	BANTEN		1.975.904	83.336.459	666.152.796	0	751.465.159	34.160.280
	290154	OPERASI DAN PEMELIHARAAN SUMBER DAYA AIR CIDANAU CIUJUNG CIDURIAN	KP	0	36.993.500	2.551.100	0	39.544.600	0
	A00	RM		0	36.993.500	2.551.100	0	39.544.600	0
	290155	SNVT PEMBANGUNAN BENDUNGAN KARIAN	KP	0	2.376.438	444.490.251	0	446.866.689	0
	A00	RM		0	2.376.438	122.829.030	0	125.205.468	0
	B12	PLN		0	0	204.630.088	0	204.630.088	0
	C00	RMP		0	0	117.031.133	0	117.031.133	0

KETENTUAN

DIPA Induk ini dituangkan lebih lanjut ke dalam DIPA Petikan dan DIPA Petikan dimaksud berlaku sebagai dokumen pelaksanaan kegiatan Satker.



DAFTAR ISI AN PELAKSANAAN ANGGARAN (DIPA) INDUK
TAHUN ANGGARAN 2016
NOMOR : DIPA-033.06-0/2016



II. RINCIAN ALOKASI ANGGARAN PER SATKER

A. IDENTITAS UNIT :

1. KEMENTERIAN NEGARA / LEMBAGA : 033 KEMENTERIAN PEKERJAAN UMUM DAN PERUMAHAN RAKYAT
2. UNIT ORGANISASI : 033.06 DITJEN SUMBER DAYA AIR
3. PAGU : Rp.30.427.440.685.000
(TIGA PULUH TRILIUN EMPAT RATUS DUA PULUH TUJUH MILIAR EMPAT RATUS EMPAT PULUH JUTA ENAM RATUS DELAPAN PULUH LIMA RIBU RUPIAH)

B. RINCIAN ALOKASI ANGGARAN PER SATKER

(dalam ribuan rupiah)


NO	KODE	PROGRAM / PROPINSI / SATKER / SUMBER DANA	KP KD DK TP UB	JENIS BELANJA				PAGU/TARGET PENDAPATAN	TERCATAT
				PEGAWAI	BARANG	MODAL	BANTUAN SOSIAL		
1	2	3	4	5	6	7	8	9=5+6+7+8	10
	299436	DINAS SUMBER DAYA AIR DAN PERMUKIMAN PROVINSI BANTEN	TP	0	18.606.230	0	0	18.606.230	0
	A00	RM		0	18.606.230	0	0	18.606.230	0
	498022	SNVT PELAKSANAAN JARINGAN PEMANFAATAN AIR CIDANAU-CIUJUNG-CIDURIAN	KP	0	1.185.150	141.864.850	0	143.050.000	1.000.000
	A00	RM		0	1.185.150	140.864.850	0	142.050.000	0
	B13	PLN		0	0	1.000.000	0	1.000.000	1.000.000
	498112	SNVT PELAKSANAAN JARINGAN SUMBER AIR CIDANAU-CIUJUNG-CIDURIAN	KP	0	1.265.600	62.519.680	0	63.785.280	33.160.280
	A00	RM		0	1.265.600	29.359.400	0	30.625.000	0
	B12	PLN		0	0	19.010.000	0	19.010.000	19.010.000
	C00	RMP		0	0	14.150.280	0	14.150.280	14.150.280
	633801	BALAI BESAR WILAYAH SUNGAI CIDANAU-CIUJUNG-CIDURIAN	KP	1.975.904	22.909.541	14.726.915	0	39.612.360	0
	A00	RM		1.975.904	22.909.541	14.726.915	0	39.612.360	0
	30	KEPULAUAN BANGKA BELITUNG		746.496	19.960.446	126.489.420	0	147.196.362	2.475.000
	309214	DINAS PEKERJAAN UMUM PROVINSI KEPULAUAN BANGKA BELITUNG	TP	0	2.053.563	0	0	2.053.563	0
	A00	RM		0	2.053.563	0	0	2.053.563	0
	449709	SNVT PELAKSANAAN JARINGAN SUMBER AIR SUMATERA VIII PROPINSI BANGKA BELITUNG	KP	390.016	11.674.864	33.917.420	0	45.982.300	2.475.000
	A00	RM		390.016	11.674.864	33.917.420	0	45.982.300	2.475.000
	498098	SNVT PELAKSANAAN JARINGAN PEMANFAATAN AIR SUMATERA VIII PROPINSI BANGKA	KP	356.480	6.232.019	92.572.000	0	99.160.499	0
	A00	RM		356.480	6.232.019	92.572.000	0	99.160.499	0
	31	GORONTALO		884.772	60.086.632	481.006.146	0	541.977.550	745.000

KETENTUAN

DIPA Induk ini dituangkan lebih lanjut ke dalam DIPA Petikan dan DIPA Petikan dimaksud berlaku sebagai dokumen pelaksanaan kegiatan Satker.



**DAFTAR ISIAN PELAKSANAAN ANGGARAN (DIPA) INDUK
TAHUN ANGGARAN 2016
NOMOR : DIPA-033.06-0/2016**



DS:0662-3311-7875-0626

II. RINCIAN ALOKASI ANGGARAN PER SATKER

A. IDENTITAS UNIT :

1. KEMENTERIAN NEGARA / LEMBAGA : 033 KEMENTERIAN PEKERJAAN UMUM DAN PERUMAHAN RAKYAT
2. UNIT ORGANISASI : 033.06 DITJEN SUMBER DAYA AIR
3. PAGU : Rp.30.427.440.685.000
(TIGA PULUH TRILIUN EMPAT RATUS DUA PULUH TUJUH MILIAR EMPAT RATUS EMPAT PULUH JUTA ENAM RATUS DELAPAN PULUH LIMA RIBU RUPIAH)

B. RINCIAN ALOKASI ANGGARAN PER SATKER

(dalam ribuan rupiah)


NO	KODE	PROGRAM / PROPINSI / SATKER / SUMBER DANA	KP KD DK TP UB	JENIS BELANJA				PAGU/TARGET PENDAPATAN	TERCATAT
				PEGAWAI	BARANG	MODAL	BANTUAN SOSIAL		
1	2	3	4	5	6	7	8	9=5+6+7+8	10
	498284	SNVT PELAKSANAAN JARINGAN SUMBER AIR SULAWESI II PROVINSI GORONTALO	KP	0	229.800	232.031.842	0	232.261.642	0
	A00	RM		0	229.800	227.520.200	0	227.750.000	0
	B12	PLN		0	0	4.511.642	0	4.511.642	0
	498287	SNVT PELAKSANAAN JARINGAN PEMANFAATAN AIR SULAWESI II PROVINSI GORONTALO	KP	0	1.937.046	222.489.954	0	224.427.000	0
	A00	RM		0	1.937.046	222.489.954	0	224.427.000	0
	633960	BALAI WILAYAH SUNGAI SULAWESI II	KP	884.772	57.919.786	26.484.350	0	85.288.908	745.000
	A00	RM		884.772	57.919.786	26.484.350	0	85.288.908	745.000
	32	KEPULAUAN RIAU		769.080	47.022.297	229.104.399	0	276.895.776	0
	498046	SNVT PELAKSANAAN JARINGAN SUMBER AIR SUMATERA IV PROVINSI KEPULAUAN RIAU	KP	0	3.012.553	143.873.447	0	146.886.000	0
	A00	RM		0	3.012.553	143.873.447	0	146.886.000	0
	498047	SNVT PELAKSANAAN JARINGAN PEMANFAATAN AIR SUMATERA IV PROVINSI KEPULAUAN RIAU	KP	0	12.004.388	76.762.612	0	88.767.000	0
	A00	RM		0	12.004.388	76.762.612	0	88.767.000	0
	633744	BALAI WILAYAH SUNGAI SUMATERA IV	KP	769.080	32.005.356	8.468.340	0	41.242.776	0
	A00	RM		769.080	32.005.356	8.468.340	0	41.242.776	0
	33	PAPUA BARAT		611.160	55.697.319	529.181.747	0	585.490.226	33.370.497
	339163	DINAS PU PROV. PAPUA BARAT	TP	0	2.957.240	0	0	2.957.240	0
	A00	RM		0	2.957.240	0	0	2.957.240	0
	400714	OPERASI DAN PEMELIHARAAN SUMBER DAYA AIR PAPUA BARAT	KP	0	33.260.560	9.560.000	0	42.820.560	0
	A00	RM		0	33.260.560	9.560.000	0	42.820.560	0

KETENTUAN

DIPA Induk ini dituangkan lebih lanjut ke dalam DIPA Petikan dan DIPA Petikan dimaksud berlaku sebagai dokumen pelaksanaan kegiatan Satker.



**DAFTAR ISI AN PELAKSANAAN ANGGARAN (DIPA) INDUK
TAHUN ANGGARAN 2016
NOMOR : DIPA-033.06-0/2016**



II. RINCIAN ALOKASI ANGGARAN PER SATKER

A. IDENTITAS UNIT :

1. KEMENTERIAN NEGARA / LEMBAGA : 033 KEMENTERIAN PEKERJAAN UMUM DAN PERUMAHAN RAKYAT
2. UNIT ORGANISASI : 033.06 DITJEN SUMBER DAYA AIR
3. PAGU : Rp.30.427.440.685.000
(TIGA PULUH TRILIUN EMPAT RATUS DUA PULUH TUJUH MILIAR EMPAT RATUS EMPAT PULUH JUTA ENAM RATUS DELAPAN PULUH LIMA RIBU RUPIAH)

B. RINCIAN ALOKASI ANGGARAN PER SATKER

(dalam ribuan rupiah)

NO	KODE	PROGRAM / PROPINSI / SATKER / SUMBER DANA	KP KD DK TP UB	JENIS BELANJA				PAGU/TARGET PENDAPATAN	TERCATAT
				PEGAWAI	BARANG	MODAL	BANTUAN SOSIAL		
1	2	3	4	5	6	7	8	9=5+6+7+8	10
	498350	SNVT PELAKSANAAN JARINGAN SUMBER AIR PAPUA PROVINSI PAPUA BARAT	KP	0	3.892.050	292.857.950	0	296.750.000	13.000.000
	A00	RM		0	3.892.050	292.857.950	0	296.750.000	13.000.000
	498357	SNVT PELAKSANAAN JARINGAN PEMANFAATAN AIR PAPUA PROVINSI PAPUA BARAT	KP	0	2.157.840	186.922.160	0	189.080.000	18.256.200
	A00	RM		0	2.157.840	186.922.160	0	189.080.000	18.256.200
	634005	BALAI WILAYAH SUNGAI PAPUA BARAT	KP	611.160	13.429.629	39.841.637	0	53.882.426	2.114.297
	A00	RM		611.160	13.429.629	39.841.637	0	53.882.426	2.114.297
	34	SULAWESI BARAT		0	10.251.613	642.314.267	0	652.565.880	87.750.000
	340169	DINAS PEKERJAAN UMUM PROV. SULAWESI BARAT	TP	0	2.585.880	0	0	2.585.880	0
	A00	RM		0	2.585.880	0	0	2.585.880	0
	498327	SNVT PELAKSANAAN JARINGAN PEMANFAATAN AIR WS KALUKU-KARAMA PROVINSI SULAWESI	KP	0	2.949.301	138.251.699	0	141.201.000	10.250.000
	A00	RM		0	2.949.301	138.251.699	0	141.201.000	10.250.000
	498329	SNVT PELAKSANAAN JARINGAN SUMBER AIR WS KALUKU-KARAMA PROVINSI SULAWESI BARAT	KP	0	4.716.432	504.062.568	0	508.779.000	77.500.000
	A00	RM		0	4.716.432	504.062.568	0	508.779.000	77.500.000
	35	KALIMANTAN UTARA		0	2.736.670	110.813.605	0	113.550.275	0
	400703	SNVT PELAKSANAAN JARINGAN SUMBER AIR KALIMANTAN III PROVINSI KALIMANTAN UTARA	KP	0	1.343.470	69.406.805	0	70.750.275	0
	A00	RM		0	1.343.470	69.406.805	0	70.750.275	0
	400706	SNVT PELAKSANAAN JARINGAN PEMANFAATAN AIR KALIMANTAN III PROVINSI KALIMANTAN	KP	0	1.393.200	41.406.800	0	42.800.000	0
	A00	RM		0	1.393.200	41.406.800	0	42.800.000	0

KETENTUAN

DIPA Induk ini dituangkan lebih lanjut ke dalam DIPA Petikan dan DIPA Petikan dimaksud berlaku sebagai dokumen pelaksanaan kegiatan Satker.



DAFTAR ISI AN PELAKSANAAN ANGGARAN (DIPA) INDUK
TAHUN ANGGARAN 2016
NOMOR : DIPA-033.06-0/2016



DS:0662-3311-7875-0626

II. RINCIAN ALOKASI ANGGARAN PER SATKER

A. IDENTITAS UNIT :

1. KEMENTERIAN NEGARA / LEMBAGA : 033 KEMENTERIAN PEKERJAAN UMUM DAN PERUMAHAN RAKYAT
2. UNIT ORGANISASI : 033.06 DITJEN SUMBER DAYA AIR
3. PAGU : Rp.30.427.440.685.000
(TIGA PULUH TRILIUN EMPAT RATUS DUA PULUH TUJUH MILIAR EMPAT RATUS EMPAT PULUH JUTA ENAM RATUS DELAPAN PULUH LIMA RIBU RUPIAH)

B. RINCIAN ALOKASI ANGGARAN PER SATKER

(dalam ribuan rupiah)

NO	KODE	PROGRAM / PROPINSI / SATKER / SUMBER DANA	KP KD DK TP UB	JENIS BELANJA				PAGU/TARGET PENDAPATAN	TERCATAT
				PEGAWAI	BARANG	MODAL	BANTUAN SOSIAL		
1	2	3	4	5	6	7	8	9=5+6+7+8	10
		TOTAL		855.950.588	5.442.113.081	24.129.377.016	0	30.427.440.685	2.583.583.644
		RM		855.950.588	5.335.507.988	22.006.479.039	0	28.197.937.615	2.014.551.590
		PLN		0	78.952.575	1.895.601.031	0	1.974.553.606	552.890.234
		RMP		0	27.337.563	227.296.946	0	254.634.509	16.141.820
		PNBP		0	314.955	0	0	314.955	0
		PENDAPATAN						450.000	

KETENTUAN

DIPA Induk ini dituangkan lebih lanjut ke dalam DIPA Petikan dan DIPA Petikan dimaksud berlaku sebagai dokumen pelaksanaan kegiatan Satker.

Jakarta, 07 Desember 2015
a.n. MENTERI PEKERJAAN UMUM DAN PERUMAHAN RAKYAT
SEKRETARIS JENDERAL

Ir. TAUFIK WIDJOYONO, MSc.
NIP 195608181982111001



**DAFTAR ISIAN PELAKSANAAN ANGGARAN (DIPA) INDUK
TAHUN ANGGARAN 2016
NOMOR : DIPA-033.06-0/2016**



III. RENCANA PENARIKAN DANA DAN PERKIRAAN PENERIMAAN

A. IDENTITAS UNIT :

1. KEMENTERIAN NEGARA / LEMBAGA : 033 KEMENTERIAN PEKERJAAN UMUM DAN PERUMAHAN RAKYAT
2. UNIT ORGANISASI : 033.06 DITJEN SUMBER DAYA AIR
3. PAGU : Rp.30.427.440.685.000
(TIGA PULUH TRILIUN EMPAT RATUS DUA PULUH TUJUH MILIAR EMPAT RATUS EMPAT PULUH JUTA ENAM RATUS DELAPAN PULUH LIMA RIBU RUPIAH)

B. RENCANA PER PROGRAM

(dalam ribuan rupiah)

NO	KODE	URAIAN PROGRAM	PAGU	JANUARI	PEBRUARI	MARET	APRIL	MEI	JUNI	JULI	AGUSTUS	SEPTEMBER	OKTOBER	NOPEMBER	DESEMBER
1	033.06.10	Program Pengelolaan Sumber Daya Air													
		RENCANA PENARIKAN DANA	30.427.440.685	200.197.394	910.368.302	1.236.755.171	1.344.618.180	1.401.011.981	1.708.264.465	2.767.344.288	3.063.187.707	3.470.609.137	2.887.663.201	3.636.059.252	7.801.361.607
2	033.06	PERKIRAAN / TARGET PENDAPATAN	450.000	37.500	37.500	37.500	37.500	37.500	37.500	37.500	37.500	37.500	37.500	37.500	37.500
		TOTAL RENCANA PENARIKAN DANA	30.427.440.685	200.197.394	910.368.302	1.236.755.171	1.344.618.180	1.401.011.981	1.708.264.465	2.767.344.288	3.063.187.707	3.470.609.137	2.887.663.201	3.636.059.252	7.801.361.607
		TOTAL PERKIRAAN / TARGET PENDAPATAN	450.000	37.500	37.500	37.500	37.500	37.500	37.500	37.500	37.500	37.500	37.500	37.500	37.500

Jakarta, 07 Desember 2015
a.n. MENTERI PEKERJAAN UMUM DAN PERUMAHAN RAKYAT
SEKRETARIS JENDERAL

Ir. TAUFIK WIDJOYONO, MSc.
NIP 195608181982111001