



**SURAT PENGESAHAN DAFTAR ISIAN PELAKSANAAN ANGGARAN (SP-DIPA) INDUK
TAHUN ANGGARAN 2015
NOMOR : SP DIPA-033.06-0/2015**



A. DASAR HUKUM :

1. UU No. 17 Tahun 2003 tentang Keuangan Negara.
2. UU No. 1 Tahun 2004 tentang Perbendaharaan Negara.
3. UU No. 27 Tahun 2014 tentang APBN TA 2015.

B. DENGAN INI DISAHKAN ALOKASI ANGGARAN UNTUK :

- | | | |
|--------------------------------|---|--------------------------------|
| 1. KEMENTERIAN NEGARA/ LEMBAGA | : | 033 KEMENTERIAN PEKERJAAN UMUM |
| 2. UNIT ORGANISASI | : | 033.06 DITJEN SUMBER DAYA AIR |
| 3. PAGU | : | Rp.22.361.735.000.000 |
- (DUA PULUH DUA TRILIUN TIGA RATUS ENAM PULUH SATU MILIAR TUJUH RATUS TIGA PULUH LIMA JUTA RUPIAH)

C. PERNYATAAN SYARAT DAN KETENTUAN(DISCLAIMER) :


1. DIPA Induk yang telah disahkan ini lebih lanjut dituangkan kedalam DIPA Petikan untuk masing-masing Satker.
2. Pengesahan DIPA Induk sekaligus merupakan pengesahan DIPA Petikan.
3. DIPA Induk tidak berfungsi sebagai dasar pelaksanaan kegiatan atau dasar pencairan dana/pengesahan bagi Bendahara Umum Negara/Kuasa Bendahara Umum Negara.
4. Informasi mengenai Kuasa Pengguna Anggaran, Bendahara Pengeluaran dan Pejabat Penanda tangan SPM untuk masing-masing Satker terdapat pada DIPA Petikan.
5. Rencana Penarikan Dana dan Perkiraan Penerimaan yang tercantum dalam Halaman III DIPA Induk merupakan akumulasi rencana Penarikan Dana dan Perkiraan Penerimaan dari seluruh satker.
6. Tanggung jawab terhadap penggunaan dana yang tertuang dalam DIPA Induk sepenuhnya berada pada Pengguna Anggaran/Kuasa Pengguna Anggaran.
7. DIPA Induk ini berlaku sejak tanggal 1 Januari 2015 sampai dengan 31 Desember 2015.

Jakarta, 14 November 2014
A.N MENTERI KEUANGAN
DIREKTUR JENDERAL ANGGARAN

ASKOLANI
NIP.196606111992021001



**DAFTAR ISIAN PELAKSANAAN ANGGARAN (DIPA) INDUK
TAHUN ANGGARAN 2015
NOMOR : DIPA-033.06-0/2015**



DS:7160-8550-0700-8990

I. INFORMASI KINERJA DAN ANGGARAN PROGRAM

Halaman : 1 dari 12

A. IDENTITAS UNIT :

1. KEMENTERIAN NEGARA / LEMBAGA	:	033 KEMENTERIAN PEKERJAAN UMUM
2. UNIT ORGANISASI	:	033.06 DITJEN SUMBER DAYA AIR
3. PAGU	:	Rp.22.361.735.000.000 (DUA PULUH DUA TRILIUN TIGA RATUS ENAM PULUH SATU MILIAR TUJUH RATUS TIGA PULUH LIMA JUTA RUPIAH)

B. KETERKAITAN DENGAN PROGRAM, SASARAN, STRATEGIS K/L, FUNGSI DAN PRIORITAS PEMBANGUNAN DALAM RKP :

(dalam ribuan rupiah)


1. PROGRAM	:	10	Program Pengelolaan Sumber Daya Air	22.361.735.000
2. SASARAN STRATEGIS	:	09	Meningkat dan terjaganya luas layanan jaringan irigasi dan rawa melalui pembangunan, peningkatan, rehabilitasi serta operasi dan pemeliharaan jaringan irigasi dan rawa.	
	:	10	Meningkat dan terjaganya kapasitas tampung sumber air melalui pembangunan, rehabilitasi, serta operasi dan pemeliharaan waduk, embung, situ, dan bangunan penampung air lainnya, serta terlindunginya kawasan sumber air.	
	:	11	Tersusunnya NSPK dalam Pengelolaan Sumber Daya Air	
	:	12	Terlaksananya Pembinaan Kelembagaan dalam Meningkatkan Kemampuan Pengelolaan Sumber Daya Air	
	:	13	Tersusunnya Perencanaan dalam Pengelolaan Sumber Daya Air	
	:	14	Terselenggaranya Pemantauan dan Evaluasi dalam Pengelolaan Sumber Daya Air	
	:	23	Meningkatnya ketersediaan air baku untuk kebutuhan pokok sehari-hari, perkotaan dan industri.	
	:	26	Berkurangnya kawasan terkena dampak banjir melalui pembangunan, rehabilitasi, serta operasi dan pemeliharaan sarana/prasarana pengendali banjir.	
	:	27	Berkurangnya kawasan terkena dampak banjir lahar/sedimen melalui pembangunan, rehabilitasi, serta operasi dan pemeliharaan sarana/prasarana pengendali lahar/sedimen.	
	:	28	Terlindunginya garis pantai dari abrasi melalui pembangunan, rehabilitasi, dan pemeliharaan sarana/prasarana pengamanan pantai.	
	:	31	Peningkatan Pelayanan Infrastruktur Permukiman	
	:	34	Terselenggaranya Dukungan Manajemen Direktorat Jenderal Sumber Daya Air	
	:	45	Meningkatnya pelayanan prasarana dan sarana gedung perkantoran di lingkungan Kementerian PU.	
3. FUNGSI	:	01	PELAYANAN UMUM	1.267.383.394
SUB FUNGSI	:	0190	PELAYANAN UMUM LAINNYA	1.267.383.394
	:	04	EKONOMI	21.094.351.606
	:	0404	PENGAIRAN	21.094.351.606
4. PRIORITAS	:			22.361.735.000
Non Prioritas	:	0 0	Non Prioritas	3.112.401.114
Prioritas Nasional	:	N 05	Prioritas Ketahanan Pangan	5.955.870.919
Prioritas Nasional	:	N 06	Prioritas Infrastruktur	13.293.462.967

Jakarta, 14 November 2014
a.n. MENTERI PEKERJAAN UMUM
Pit. SEKRETARIS JENDERAL KEMENTERIAN PEKERJAAN UMUM

Ir. TAUFIK WIDJOYONO, MSc.
NIP 195608181982111001



**DAFTAR ISI ANGGARAN PELAKSANAAN (DIPA) INDUK
TAHUN ANGGARAN 2015
NOMOR : DIPA-033.06-0/2015**



I. INFORMASI KINERJA DAN ANGGARAN PROGRAM

C. RINCIAN KINERJA PROGRAM DAN KEGIATAN :

(dalam ribuan rupiah)

KODE	PROGRAM / OUTCOME / INDIKATOR KINERJA UTAMA / KEGIATAN / INDIKATOR KINERJA KEGIATAN / OUTPUT	VOLUME / SATUAN	ALOKASI DANA
033.06.10	Program Pengelolaan Sumber Daya Air Meningkatnya kinerja pengelolaan sumber daya air 01 Kapasitas tampung sumber air yang dibangun/ditingkatkan (3,8 miliar m3) dan dijaga/ dipelihara (15,8 miliar m3) 02 Jumlah kawasan sumber air yang dilindungi/dikonservasi 03 Luas cakupan layanan jaringan irigasi yang dibangun/ ditingkatkan (33.299 ha) dan dijaga/dipelihara (2.479.412 ha) 04 Luas cakupan layanan jaringan irigasi air tanah yang dibangun/ ditingkatkan (1.300 ha) dan dijaga/dipelihara (3.020 ha) 05 Luas cakupan layanan jaringan reklamasi rawa yang dibangun/ ditingkatkan (10.158 ha) dan dijaga/dipelihara (13.800 ha) 06 Kapasitas debit layanan sarana/prasarana air baku untuk air minum yang dibangun/ditingkatkan 07 Luas target kawasan yang terlindungi dari bahaya banjir 08 Volume lahar / sedimen yang dikendalikan 09 Panjang target garis pantai yang dilindungi dari bahaya abrasi 10 Tingkat peran serta masyarakat dalam pengelolaan SDA WS 11 Tingkat ketersediaan data dan informasi sumber daya air 12 Cakupan Layanan Pendukung dalam Pengelolaan Sumber Daya Air		22.361.735.000
2418	Fasilitasi Pelaksanaan Tugas Pokok dan Fungsi Dewan Sumber Daya Air Nasional (DSDAN) - Jumlah laporan penyelenggaraan sosialisasi Kebijakan Nasional PSDA - Jumlah laporan penyelenggaraan sosialisasi oleh Dewan SDA Nasional - jumlah dokumen pembinaan penyelenggaraan koordinasi PSDA kepada masyarakat - Jumlah dokumen penyebaran informasi aktivitas DSDAN melalui media cetak dan elektronik - Jumlah laporan pelaksanaan monitoring dan evaluasi tindak lanjut pelaksanaan kebijakan pengelolaan SDA tingkat nasional - Jumlah dokumen perumusan strategi pengelolaan SDA pada WS lintas Negara - Jumlah dokumen perumusan rancangan kebijakan pengelolaan SDA - Jumlah dokumen rekomendasi/saran DSDAN kepada Presiden - Jumlah bulan layanan Perkantoran		12.906.002
2418.018	Laporan pendampingan penyelenggaraan koordinasi PSDA di daerah	0 0	4.0000 Laporan 1.665.950
2418.019	Laporan penyebaran informasi mengenai kegiatan koordinasi pengelolaan SDA	0 0	6.0000 Laporan 3.414.625
2418.020	Laporan monitoring dan evaluasi tidak lanjut pelaksanaan kebijakan pengelolaan SDA nasional	0 0	3.0000 Laporan 579.812
2418.022	Laporan fasilitasi perumusan rekomendasi / saran DSDAN	0 0	4.0000 Laporan 4.498.945
2418.994	Layanan Perkantoran	0 0	12.0000 Bulan Layanan 2.545.170

KETENTUAN

DIPA Induk ini dituangkan lebih lanjut ke dalam DIPA Petikan dan DIPA Petikan dimaksud berlaku sebagai dokumen pelaksanaan kegiatan Satker.



**DAFTAR ISI AN PELAKSANAAN ANGGARAN (DIPA) INDUK
TAHUN ANGGARAN 2015
NOMOR : DIPA-033.06-0/2015**



I. INFORMASI KINERJA DAN ANGGARAN PROGRAM

C. RINCIAN KINERJA PROGRAM DAN KEGIATAN :

(dalam ribuan rupiah)

KODE	PROGRAM / OUTCOME / INDIKATOR KINERJA UTAMA / KEGIATAN / INDIKATOR KINERJA KEGIATAN / OUTPUT		VOLUME / SATUAN	ALOKASI DANA
2418.996	Perangkat Pengolah Data dan Komunikasi	0 0	5.0000 Unit	125.000
2418.997	Peralatan dan Fasilitas Perkantoran	0 0	13.0000 Unit	76.500
2419	Pembinaan Program Ditjen SDA - Jumlah Dokumen Kebijakan dan Strategi Pengelolaan dan Penyelenggaraan SDA (Renstra, RKP dan RENJA-KL Ditjen SDA) - Jumlah Laporan evaluasi kelayakan penyelenggaraan pengelolaan SDA - Jumlah Layanan Perkantoran - Jumlah Laporan pemantauan dan evaluasi pinjaman, hibah, dan kerjasama internasional - Jumlah Laporan Fasilitas kerjasama internasional dalam penyelenggaraan pengelolaan SDA - Jumlah Dokumen penyusunan dan pengajuan program dan anggaran penyelenggaraan pengelolaan SDA (RKA K/L, DIPA) - Dokumen penilaian usulan dan konsolidasi program prioritas SDA (Konsultasi Regional) - Jumlah Laporan pengendalian penggunaan anggaran - Jumlah Dokumen pembinaan pengembangan Sistem Informasi SDA (SISDA) - Jumlah Laporan pembinaan dan pelaksanaan komunikasi dan informasi publik SDA - Jumlah Laporan Pembinaan pemantauan dan evaluasi kinerja pelaksanaan kebijakan dan program bidang SDA - Jumlah Dokumen pemantauan dan evaluasi kinerja pelaksanaan kebijakan dan program bidang SDA (bulanan, triwulan, tahunan) - Jumlah Dokumen NSPK perumusan kebijakan dan strategi serta evaluasi kelayakan; penyusunan program dan anggaran; kerjasama luar negeri; pengembangan penyelenggaraan SISDA dan Komunikasi Publik; serta pemantau - Laporan Pembinaan penyelenggaraan jaminan mutu pengelolaan SDA			74.471.863
2419.001	Dokumen kebijakan dan strategi penyelenggaraan pengelolaan SDA (Renstra, RKP, dan Renja K/L Ditjen. Sumber Daya Air)	0 0	5.0000 Dokumen	3.581.708
2419.003	Laporan pemantauan dan evaluasi pinjaman, hibah, dan kerjasama internasional	0 0	3.0000 Laporan	1.869.239
2419.004	Laporan Fasilitas kerjasama internasional dalam penyelenggaraan pengelolaan SDA	0 0	6.0000 Laporan	15.890.713
2419.005	Dokumen penyusunan dan pengajuan program dan anggaran penyelenggaraan pengelolaan SDA (RKA K/L, DIPA)	0 0	1.0000 Dokumen	501.749
2419.007	Laporan pengendalian penggunaan anggaran	0 0	3.0000 Laporan	1.724.249
2419.008	Laporan pembinaan pengembangan Sistem Informasi SDA (SISDA)	0 0	12.0000 Laporan	6.900.991
2419.009	Laporan pembinaan komunikasi dan informasi publik SDA	0 0	5.0000 Laporan	7.592.933
2419.010	Laporan Pembinaan pemantauan dan evaluasi kinerja pelaksanaan kebijakan dan program bidang SDA	0 0	5.0000 Laporan	4.548.048
2419.011	Dokumen pemantauan dan evaluasi kinerja pelaksanaan kebijakan dan program bidang SDA (bulanan, triwulan, tahunan)	0 0	3.0000 Dokumen	2.206.974
2419.013	Laporan Pembinaan penyelenggaraan jaminan mutu pengelolaan SDA	0 0	9.0000 Laporan	2.029.929
2419.994	Layanan Perkantoran	0 0	12.0000 Bulan Layanan	26.475.392
2419.995	Kendaraan Bermotor	0 0	5.0000 Unit	110.620

KETENTUAN

DIPA Induk ini dituangkan lebih lanjut ke dalam DIPA Petikan dan DIPA Petikan dimaksud berlaku sebagai dokumen pelaksanaan kegiatan Satker.



**DAFTAR ISI AN PELAKSANAAN ANGGARAN (DIPA) INDUK
TAHUN ANGGARAN 2015
NOMOR : DIPA-033.06-0/2015**



I. INFORMASI KINERJA DAN ANGGARAN PROGRAM

C. RINCIAN KINERJA PROGRAM DAN KEGIATAN :

(dalam ribuan rupiah)

KODE	PROGRAM / OUTCOME / INDIKATOR KINERJA UTAMA / KEGIATAN / INDIKATOR KINERJA KEGIATAN / OUTPUT		VOLUME / SATUAN	ALOKASI DANA
2419.996	Perangkat Pengolah Data dan Komunikasi	0 0	40.0000 Unit	1.039.318
2420	Pembinaan Penatagunaan Sumber Daya Air <ul style="list-style-type: none"> - Jumlah dokumen NSPK pengelolaan hidrologi wilayah sungai dan kualitas air pada sumber air; penyusunan kebijakan dan rencana pengelolaan SDA Wilayah Sungai; regulasi pengelolaan SDA; kelembagaan SDA; serta pengendalian pemanfaatan SDA. - Jumlah laporan pembinaan dan bantuan teknis penyusunan pola pengelolaan SDA Wilayah Sungai - Jumlah laporan pembinaan dan bantuan teknis penyusunan rencana pengelolaan SDA Wilayah Sungai - Jumlah laporan pemantauan dan evaluasi pelaksanaan pola dan rencana pengelolaan SDA Wilayah Sungai - Jumlah dokumen pembinaan pengembangan sistem pembiayaan dan pola investasi bidang SDA - Jumlah laporan pemantauan dan evaluasi lembaga pengelola SDA (RBO performance benchmarking) - Jumlah laporan Fasilitasi pembentukan dan pemantauan kinerja wadah koordinasi SDA - Jumlah dokumen MoU - Jumlah laporan SDM terlatih dalam pengelolaan SDA - Jumlah laporan evaluasi kinerja UPT (BBWS/BWS) - Jumlah laporan kemampuan SDM pada sekretariat wadah koordinasi - Jumlah laporan fasilitasi, koordinasi, dan sosialisasi regulasi pengelolaan SDA - Jumlah bulan layanan Perkantoran - Jumlah laporan pemantauan dan evaluasi pelaksanaan regulasi pengelolaan SDA - Jumlah laporan pembinaan pengelolaan serta pemantauan dan evaluasi hidrologi wilayah sungai dan kualitas air pada sumber air - Jumlah laporan koordinasi pengelolaan dan evaluasi penanganan dampak perubahan iklim - Jumlah laporan publikasi hidrologi dan kualitas air - Jumlah laporan sertifikasi standar mutu pengelolaan hidrologi dan kualitas air - Laporan Pembinaan Penyediaan Data dan Informasi Dalam Rangka Reformasi Birokrasi Ditjen SDA - Laporan Fasilitasi Tata Kelola Wilayah Sungai (CRBOM) - Jumlah laporan pembinaan teknis Penyidik PNS - Jumlah kegiatan pembinaan, verifikasi dan sertifikasi rekomendasi teknis perijinan bidang SDA - Jumlah laporan pemantauan dan evaluasi kelayakan pemanfaatan SDA dan Pengendalian Pemanfaatan SDA di Wilayah Sungai - Laporan Pembinaan AMDAL - Laporan muatan sistem informasi terkait hidrologi dan kualitas air pada sumber air, perencanaan SDA WS, kelembagaan SDA, pengaturan, serta pengendalian pemanfaatan SDA 			100.658.810
2420.001	Dokumen NSPK pengelolaan hidrologi wilayah sungai dan kualitas air pada sumber air; penyusunan kebijakan dan rencana pengelolaan SDA Wilayah Sungai; regulasi pengelolaan SDA; kelembagaan SDA; serta pe	0 0	5.0000 Dokumen	2.002.832
2420.002	Laporan pembinaan dan bantuan teknis penyusunan pola pengelolaan SDA Wilayah Sungai	0 0	2.0000 Laporan	882.831

KETENTUAN

DIPA Induk ini dituangkan lebih lanjut ke dalam DIPA Petikan dan DIPA Petikan dimaksud berlaku sebagai dokumen pelaksanaan kegiatan Satker.



**DAFTAR ISI AN PELAKSANAAN ANGGARAN (DIPA) INDUK
TAHUN ANGGARAN 2015
NOMOR : DIPA-033.06-0/2015**



I. INFORMASI KINERJA DAN ANGGARAN PROGRAM

C. RINCIAN KINERJA PROGRAM DAN KEGIATAN :

(dalam ribuan rupiah)

KODE	PROGRAM / OUTCOME / INDIKATOR KINERJA UTAMA / KEGIATAN / INDIKATOR KINERJA KEGIATAN / OUTPUT		VOLUME / SATUAN	ALOKASI DANA
2420.003	Laporan pembinaan dan bantuan teknis penyusunan rencana pengelolaan SDA Wilayah Sungai	0 0	9.0000 Laporan	34.229.136
2420.004	Laporan pemantauan dan evaluasi pelaksanaan pola dan rencana pengelolaan SDA Wilayah Sungai	0 0	1.0000 Laporan	300.000
2420.005	Laporan Pemantauan dan Evaluasi Penerapan Pola Kerjasama dan Investasi Bidang Sda	0 0	2.0000 Laporan	913.140
2420.006	Dokumen pembinaan pengembangan sistem pembiayaan dan pola investasi bidang SDA	0 0	1.0000 Dokumen	528.866
2420.007	Laporan Fasilitasi pembentukan dan pemantauan kinerja wadah koordinasi SDA	0 0	2.0000 Laporan	1.252.810
2420.009	Laporan Pembinaan teknis Penyidik PNS	0 0	1.0000 Laporan	440.000
2420.010	Pembinaan dan verifikasi rekomendasi teknis perijinan bidang SDA	0 0	3.0000 Dokumen	2.002.772
2420.011	Laporan Pembinaan, pemantauan, dan evaluasi kelayakan pemanfaatan SDA di Wilayah Sungai	0 0	1.0000 Laporan	350.000
2420.012	Laporan Pembinaan pengelolaan serta pemantauan dan evaluasi hidrologi wilayah sungai dan kualitas air pada sumber air	0 0	3.0000 Laporan	1.948.758
2420.013	Laporan Fasilitasi, koordinasi, dan sosialisasi regulasi pengelolaan SDA	0 0	3.0000 Laporan	2.106.101
2420.014	Laporan pemantauan dan evaluasi pelaksanaan regulasi pengelolaan SDA	0 0	2.0000 Laporan	995.683
2420.022	Laporan pembinaan teknis pengelolaan hidrologi	0 0	7.0000 Laporan	3.454.321
2420.023	Laporan publikasi hidrologi dan kualitas air	0 0	1.0000 Laporan	589.166
2420.024	Laporan sertifikasi standar mutu pengelolaan hidrologi dan kualitas air	0 0	1.0000 Laporan	595.612
2420.026	Laporan pembinaan dan bantuan teknis pelaksanaan pengendalian pemanfaatan SDA	0 0	2.0000 Laporan	750.000
2420.028	Laporan Pemantauan dan Evaluasi Lembaga Pengelola Sda (Rbo Performance Benchmarking)	0 0	2.0000 Laporan	762.091
2420.029	Dokumen MoU	0 0	1.0000 Dokumen	500.000
2420.030	Laporan SDM Terlatih dalam Pengelolaan Sda	0 0	5.0000 Laporan	3.485.289
2420.031	Laporan Evaluasi Kinerja UPT (Bbws/Bws)	0 0	3.0000 Laporan	22.340.920
2420.032	Laporan Kemampuan SDM Pada Sekretariat Wadah Koordinasi	0 0	1.0000 Laporan	621.063
2420.033	Laporan Koordinasi Pengelolaan dan Evaluasi Penanganan Dampak Perubahan Iklim	0 0	3.0000 Laporan	1.256.424
2420.994	Layanan Perkantoran	0 0	12.0000 Bulan Layanan	17.224.347
2420.996	Perangkat Pengolah Data dan Komunikasi	0 0	60.0000 Unit	481.779
2420.997	Peralatan dan Fasilitas Perkantoran	0 0	1.0000 Unit	644.869
2421	Dukungan Manajemen dan Pelaksanaan Tugas Teknis Lainnya Ditjen Sumber Daya Air - Jumlah dokumen kepegawaian/ortala - Jumlah dokumen administrasi keuangan (Sistem Akuntansi Keuangan) - Jumlah laporan penyelenggaraan kegiatan Koordinasi/sosialisasi/diseminasi - Jumlah laporan penyelenggaraan kegiatan bantuan hukum dalam rangka penanganan perkara			1.267.383.394

KETENTUAN

DIPA Induk ini dituangkan lebih lanjut ke dalam DIPA Petikan dan DIPA Petikan dimaksud berlaku sebagai dokumen pelaksanaan kegiatan Satker.



**DAFTAR ISI ANGGARAN PELAKSANAAN (DIPA) INDUK
TAHUN ANGGARAN 2015
NOMOR : DIPA-033.06-0/2015**



I. INFORMASI KINERJA DAN ANGGARAN PROGRAM

C. RINCIAN KINERJA PROGRAM DAN KEGIATAN :

(dalam ribuan rupiah)

KODE	PROGRAM / OUTCOME / INDIKATOR KINERJA UTAMA / KEGIATAN / INDIKATOR KINERJA KEGIATAN / OUTPUT		VOLUME / SATUAN	ALOKASI DANA
2421.001	- Jumlah dokumen draft materi kebijakan/peraturan perundang-undangan yang diproses dan dilegalisasi - Jumlah dokumen Sistem Akuntansi Barang Milik Negara - Jumlah bulan layanan Perkantoran - Jumlah bulan layanan Publik (PNBP) - Jumlah unit pemenuhan kebutuhan prasarana & sarana perkantoran Dokumen kepegawaian/ortala	0 0	24.0000 Dokumen	18.074.558
2421.002	Dokumen administrasi keuangan (Sistem Akuntansi Keuangan)	0 0	12.0000 Dokumen	8.751.653
2421.004	Laporan penyelenggaraan kegiatan bantuan hukum dalam rangka penanganan perkara	0 0	17.0000 Laporan	8.500.719
2421.006	Dokumen Sistem Akuntansi Barang Milik Negara	0 0	9.0000 Dokumen	5.322.264
2421.008	Layanan Publik (PNBP)	0 0	12.0000 Bulan	457.000
2421.994	Layanan Perkantoran	0 0	12.0000 Bulan Layanan	665.621.627
2421.995	Kendaraan Bermotor	0 0	1.0000 Unit	702.970
2421.996	Perangkat Pengolah Data dan Komunikasi	0 0	40.0000 Unit	503.397
2421.997	Peralatan dan Fasilitas Perkantoran	0 0	10.0000 Unit	286.820
2421.999	Output Cadangan	0 0	1.0000 Cadangan	559.162.386
2422	Pembinaan Irigasi, Rawa, Tambak, Air Baku, dan Air Tanah - Jumlah dokumen penyiapan kebijakan dan strategi operasional, program anggaran, serta penilaian kesiapan pelaksanaan kegiatan irigasi, rawa, air baku, dan air tanah - Jumlah dokumen pembinaan penyusunan rencana kegiatan, pengadaan lahan, perencanaan teknis, konstruksi, pengelolaan aset, dan persiapan OP sarana dan prasarana irigasi, rawa, air baku, dan air tanah - Jumlah laporan pembinaan dan penyelenggaraan jaminan mutu, audit teknis, serta pemantauan dan evaluasi pelaksanaan kegiatan irigasi, rawa, air baku, dan air tanah - Jumlah dokumen pembinaan dan bantuan teknis kegiatan irigasi, rawa, air baku, dan air tanah - Jumlah dokumen penyiapan data dan informasi konstruksi, program, dan progres kegiatan irigasi, rawa, air baku, dan air tanah - Jumlah dokumen NSPK perencanaan teknis, pelaksanaan konstruksi, persiapan pelaksanaan OP sarana dan prasarana irigasi, rawa, air baku, dan air tanah - Jumlah unit pemenuhan kebutuhan prasarana & sarana perkantoran - Layanan Perkantoran - SKPD TP OP Irigasi dan Rawa			103.450.728
2422.004	Dokumen pembinaan dan bantuan teknis kegiatan irigasi, rawa, air baku, dan air tanah	0 0	7.0000 Dokumen	7.803.414
2422.005	Dokumen penyiapan data dan informasi konstruksi, program, dan progres kegiatan irigasi, rawa, air baku, dan air tanah	0 0	26.0000 Dokumen	87.796.583
2422.994	Layanan Perkantoran	0 0	12.0000 Bulan Layanan	7.150.731

KETENTUAN

DIPA Induk ini dituangkan lebih lanjut ke dalam DIPA Petikan dan DIPA Petikan dimaksud berlaku sebagai dokumen pelaksanaan kegiatan Satker.



**DAFTAR ISI AN PELAKSANAAN ANGGARAN (DIPA) INDIK
TAHUN ANGGARAN 2015
NOMOR : DIPA-033.06-0/2015**



I. INFORMASI KINERJA DAN ANGGARAN PROGRAM

C. RINCIAN KINERJA PROGRAM DAN KEGIATAN :

(dalam ribuan rupiah)

KODE	PROGRAM / OUTCOME / INDIKATOR KINERJA UTAMA / KEGIATAN / INDIKATOR KINERJA KEGIATAN / OUTPUT		VOLUME / SATUAN	ALOKASI DANA
2422.996	Perangkat Pengolah Data dan Komunikasi	0 0	6.0000 Unit	500.000
2422.997	Peralatan dan Fasilitas Perkantoran	0 0	6.0000 Unit	200.000
2423	Pembinaan Operasi dan Pemeliharaan Sumber Daya Air serta Penanggulangan Darurat Akibat Bencana - Jumlah dokumen NSPK operasi dan pemeliharaan SDA dan penanggulangan bencana - Jumlah dokumen pembinaan persiapan dan pelaksanaan OP dan pemantauan kondisi sarana dan prasarana SDA serta penanggulangan bencana - Jumlah dokumen pembinaan dan bantuan teknis pelaksanaan OP SDA - Jumlah dokumen pembinaan dan fasilitasi pemberdayaan pemangku kepentingan dalam pelaksanaan OP SDA dan penanggulangan bencana - Jumlah laporan pembinaan dan evaluasi persiapan dan pelaksanaan operasi dan pemeliharaan SDA dan penanggulangan kerusakan akibat bencana - Jumlah laporan pembinaan pelaksanaan alokasi air dan Teknik Modifikasi Cuaca - Jumlah tahun layanan Penanggulangan Bencana - Jumlah unit pemenuhan kebutuhan prasarana & sarana perkantoran			168.207.634
2423.001	Dokumen NSPK operasi dan pemeliharaan SDA dan penanggulangan bencana	0 0	18.0000 Dokumen	13.657.326
2423.002	Dokumen pembinaan persiapan dan pelaksanaan OP dan pemantauan kondisi sarana dan prasarana SDA serta penanggulangan bencana	0 0	4.0000 Dokumen	4.700.000
2423.003	Dokumen pembinaan dan bantuan teknis pelaksanaan OP SDA	0 0	25.0000 Dokumen	127.039.308
2423.004	Dokumen pembinaan dan fasilitasi pemberdayaan pemangku kepentingan dalam pelaksanaan OP SDA dan penanggulangan bencana	0 0	6.0000 Dokumen	9.900.000
2423.006	Laporan pembinaan pelaksanaan alokasi air dan Teknik Modifikasi Cuaca	0 0	1.0000 Laporan	500.000
2423.007	Layanan Penanggulangan Bencana	0 0	1.0000 Tahun	1.200.000
2423.994	Layanan Perkantoran	0 0	12.0000 Bulan Layanan	7.811.000
2423.996	Perangkat Pengolah Data dan Komunikasi	0 0	20.0000 Unit	3.400.000
2424	Pembinaan Sungai, Danau, Waduk, Pengendalian Lahar dan Pengamanan Pantai - Jumlah dokumen penyiapan kebijakan dan strategi operasional, program anggaran, serta penilaian kesiapan pelaksanaan kegiatan sungai, danau, waduk, dan pantai - Jumlah dokumen pembinaan penyusunan program kegiatan, pelaksanaan pengadaan lahan, perencanaan teknis, pelaksanaan konstruksi, pengelolaan aset, persiapan pelaksanaan OP sarana dan prasarana sungai, danau, waduk, dan pantai - Jumlah laporan pembinaan dan penyelenggaraan jaminan mutu, audit teknis, serta pemantauan dan evaluasi pelaksanaan kegiatan sungai, danau, waduk, dan pantai - Jumlah dokumen pembinaan dan bantuan teknis kegiatan sungai, danau, waduk, dan pantai - Jumlah dokumen penyiapan data dan informasi konstruksi, program, dan progres kegiatan sungai, danau, waduk, dan pantai - Jumlah dokumen NSPK perencanaan teknis, pelaksanaan konstruksi, persiapan pelaksanaan OP sarana dan prasarana sungai, danau, waduk, dan pantai - Jumlah dokumen pembinaan pelestarian sumber air dan pemberdayaan pemangku kepentingan dalam pelestarian sumber air - Layanan bulan perkantoran			59.234.477

KETENTUAN

DIPA Induk ini dituangkan lebih lanjut ke dalam DIPA Petikan dan DIPA Petikan dimaksud berlaku sebagai dokumen pelaksanaan kegiatan Satker.



**DAFTAR ISI PELAKSANAAN ANGGARAN (DIPA) INDUK
TAHUN ANGGARAN 2015
NOMOR : DIPA-033.06-0/2015**



I. INFORMASI KINERJA DAN ANGGARAN PROGRAM

C. RINCIAN KINERJA PROGRAM DAN KEGIATAN :

(dalam ribuan rupiah)

KODE	PROGRAM / OUTCOME / INDIKATOR KINERJA UTAMA / KEGIATAN / INDIKATOR KINERJA KEGIATAN / OUTPUT		VOLUME / SATUAN	ALOKASI DANA
2424.004	- Dokumen pembinaan penyusunan program kegiatan, pelaksanaan pengadaan lahan, perencanaan teknis, pelaksanaan konstruksi, pengelolaan aset, persiapan pelaksanaan OP sarana dan prasarana sungai, danau, w	0 0	48.0000 Dokumen	46.065.375
2424.009	Dokumen penyiapan data dan informasi konstruksi, program, dan progres kegiatan sungai, danau, waduk, dan pantai	0 0	28.0000 Laporan	21.600
2424.994	Sistem Pelaporan secara Elektronik (e-Monitoring) Satker Kem. PU II (Jmlh Paket 11 - 20)	0 0	12.0000 Bulan Layanan	12.872.058
2424.996	Layanan Perkantoran	0 0	16.0000 Unit	202.944
2424.997	Perangkat Pengolah Data dan Komunikasi	0 0	10.0000 Unit	72.500
5035	Pembinaan Keamanan Bendungan			18.980.000
	- Jumlah laporan penyelenggaraan kegiatan pelatihan Keamanan Bendungan			
	- Jumlah laporan penyelenggaraan kegiatan diseminasi dan sosialisasi Pedoman Keamanan Bendungan			
	- Jumlah laporan penyelenggaraan kegiatan seminar/lokakarya bidang bendungan			
	- Jumlah dokumen pelaksanaan kegiatan inspeksi bendungan			
	- Jumlah dokumen pelaksanaan kajian keamanan bendungan			
	- Jumlah dokumen NSPK tentang Keamanan Bendungan			
	- Jumlah bulan layanan Perkantoran			
	- Laporan pembinaan dan pelaksanaan komunikasi dan informasi publik SDA			
5035.001	Laporan penyelenggaraan kegiatan pelatihan Keamanan Bendungan	0 0	7.0000 Laporan	4.852.111
5035.002	Laporan penyelenggaraan kegiatan diseminasi dan sosialisasi Pedoman Keamanan Bendungan	0 0	1.0000 Laporan	442.145
5035.003	Laporan penyelenggaraan kegiatan seminar/lokakarya bidang bendungan	0 0	4.0000 Laporan	2.205.746
5035.004	Dokumen pelaksanaan kegiatan inspeksi bendungan	0 0	2.0000 Dokumen	1.564.132
5035.005	Dokumen pelaksanaan kajian keamanan bendungan	0 0	2.0000 Dokumen	1.147.814
5035.006	Dokumen NSPK tentang Keamanan Bendungan	0 0	2.0000 Dokumen	2.262.080
5035.994	Layanan Perkantoran	0 0	12.0000 Bulan Layanan	3.016.982
5035.996	Perangkat Pengolah Data dan Komunikasi	0 0	65.0000 Unit	3.488.990
5036	Pengembangan dan Pengelolaan Jaringan Irigasi, Rawa dan Jaringan Pengairan Lainnya			5.955.870.919
	- Luas layanan jaringan irigasi yang dibangun/ditingkatkan			
	- Jumlah luas jaringan irigasi yang dibangun/ditingkatkan			
	- Luas layanan jaringan irigasi yang direhabilitasi			
	- Jumlah luas jaringan irigasi yang di rehabilitasi			
	- Luas layanan jaringan irigasi yang dioperasikan dan dipelihara			

KETENTUAN

DIPA Induk ini dituangkan lebih lanjut ke dalam DIPA Petikan dan DIPA Petikan dimaksud berlaku sebagai dokumen pelaksanaan kegiatan Satker.



**DAFTAR ISIAN PELAKSANAAN ANGGARAN (DIPA) INDUK
TAHUN ANGGARAN 2015
NOMOR : DIPA-033.06-0/2015**



I. INFORMASI KINERJA DAN ANGGARAN PROGRAM

C. RINCIAN KINERJA PROGRAM DAN KEGIATAN :

(dalam ribuan rupiah)

KODE	PROGRAM / OUTCOME / INDIKATOR KINERJA UTAMA / KEGIATAN / INDIKATOR KINERJA KEGIATAN / OUTPUT		VOLUME / SATUAN	ALOKASI DANA
	<ul style="list-style-type: none"> - Jumlah luas jaringan irigasi yang dioperasikan dan dipelihara - Luas layanan jaringan rawa yang dibangun/ditingkatkan - Jumlah luas jaringan reklamasi rawa yang dibangun/ditingkatkan - Luas layanan jaringan rawa yang direhabilitasi - Jumlah luas jaringan reklamasi rawa yang direhabilitasi - Luas layanan jaringan rawa yang dioperasikan dan dipelihara - Jumlah luas jaringan reklamasi rawa yang dioperasikan dan dipelihara - Jumlah sumur air tanah yang dibangun - Jumlah luas jaringan irigasi air tanah yang dibangun/ditingkatkan - Jumlah sumur air tanah yang direhabilitasi - Jumlah luas jaringan irigasi air tanah yang direhabilitasi - Jumlah sumur air tanah yang dioperasikan dan dipelihara - Jumlah luas jaringan irigasi air tanah yang dioperasikan dan dipelihara - Luas layanan jaringan tata air tambak yang dibangun/ditingkatkan - Jumlah luas jaringan tata air tambak yang dibangun/ditingkatkan - Luas layanan jaringan tata air tambak yang direhabilitasi - Jumlah luas jaringan tata air tambak yang direhabilitasi - Luas layanan jaringan tata air tambak yang dioperasikan dan dipelihara - Jumlah luas jaringan tata air tambak yang dioperasikan dan dipelihara 			
5036.001	Jaringan irigasi yang dibangun /ditingkatkan	N 05	99,256.2435 Ha	2.523.303.616
5036.002	Jaringan irigasi yang di rehabilitasi	N 05	178,242.5162 Ha	1.224.521.914
5036.003	Jaringan irigasi air tanah yang dibangun/ditingkatkan	N 05	1,640.0007 Ha	100.051.698
5036.004	Jaringan irigasi air tanah yang direhabilitasi	N 05	3,883.0100 Ha	94.050.948
5036.005	Jaringan reklamasi rawa yang dibangun/ditingkatkan	N 05	16,202.0105 Ha	164.058.166
5036.006	Jaringan reklamasi rawa yang direhabilitasi	N 05	66,531.0002 Ha	371.580.093
5036.007	Jaringan tata air tambak yang dibangun/ditingkatkan	N 05	3,450.0006 Ha	38.970.778
5036.008	Jaringan tata air tambak yang direhabilitasi	N 05	8,191.0800 Ha	51.108.090
5036.009	Jaringan irigasi yang dioperasikan dan dipelihara	N 05	2,293,127.3606 Ha	945.967.919
5036.010	Jaringan irigasi air tanah yang dioperasikan dan dipelihara	N 05	51,006.9101 Ha	66.486.892
5036.011	Jaringan reklamasi rawa yang dioperasikan dan dipelihara	N 05	939,661.0001 Ha	231.650.247

KETENTUAN

DIPA Induk ini dituangkan lebih lanjut ke dalam DIPA Petikan dan DIPA Petikan dimaksud berlaku sebagai dokumen pelaksanaan kegiatan Satker.



**DAFTAR ISI PELAKSANAAN ANGGARAN (DIPA) INDUK
TAHUN ANGGARAN 2015
NOMOR : DIPA-033.06-0/2015**



I. INFORMASI KINERJA DAN ANGGARAN PROGRAM

C. RINCIAN KINERJA PROGRAM DAN KEGIATAN :

(dalam ribuan rupiah)

KODE	PROGRAM / OUTCOME / INDIKATOR KINERJA UTAMA / KEGIATAN / INDIKATOR KINERJA KEGIATAN / OUTPUT		VOLUME / SATUAN	ALOKASI DANA
5036.012	Jaringan tata air tambak yang dioperasikan dan dipelihara	N 05	133,405.8300 Ha	37.661.611
5036.013	Pelaksanaan kegiatan monitoring TP operasi dan pemeliharaan SDA	N 05	6.0000 Provinsi	1.287.200
5036.994	Layanan Perkantoran	N 05	12.0000 Bulan Layanan	103.491.824
5036.995	Kendaraan Bermotor	N 05	14.0000 Unit	287.100
5036.997	Peralatan dan Fasilitas Perkantoran	N 05	29.0000 Unit	179.323
5036.998	Gedung/Bangunan	N 05	1.0000 M2	1.213.500
5037	Pengendalian Banjir, Lahar Gunung Berapi dan Pengamanan Pantai - Jumlah panjang sarana/prasarana pengendalian banjir yang dibangun - Jumlah panjang sarana/prasarana pengendalian banjir yang direhabilitasi - Jumlah panjang sarana/prasarana pengendalian banjir yang dioperasikan dan dipelihara - Jumlah sarana/prasarana pengendalian lahar/sedimen yang dibangun - Jumlah sarana/prasarana pengendali lahar/sedimen yang direhabilitasi - Jumlah buah sarana/prasarana pengendali lahar/sedimen yang dioperasikan dan dipelihara - Jumlah panjang sarana/prasarana pengaman pantai yang dibangun - Jumlah panjang sarana/prasarana pengaman pantai yang direhabilitasi - Jumlah panjang sarana/prasarana pengaman pantai yang dipelihara - Terbangunnya prasarana pengendali banjir di DAS Bengawan Solo			6.288.648.612
5037.001	Sarana/prasarana pengendalian banjir yang dibangun	N 06	215.2247 Km	3.577.044.080
5037.002	Sarana/prasarana pengendalian banjir yang direhabilitasi	N 06	90.2302 Km	250.815.883
5037.003	Sarana/prasarana pengendalian lahar/sedimen yang dibangun	N 06	144.0007 Buah	387.317.525
5037.004	Sarana/prasarana pengendali lahar/sedimen yang direhabilitasi	N 06	21.0001 Buah	229.782.960
5037.005	Sarana/prasarana pengendalian banjir yang dioperasikan dan dipelihara	N 06	2,571.2986 Km	351.077.983
5037.006	Sarana/prasarana pengendali lahar/sedimen yang dioperasikan dan dipelihara	N 06	267.0002 Buah	32.460.280
5037.007	Sarana/prasarana pengaman pantai yang dibangun	N 06	45.2462 Km	1.311.539.365
5037.008	Sarana/prasarana pengaman pantai yang direhabilitasi	N 06	0.8700 Km	8.816.240
5037.009	Sarana/prasarana pengaman pantai yang dipelihara	N 06	135.5503 Km	61.272.909
5037.994	Layanan Perkantoran	N 06	12.0000 Bulan Layanan	70.881.771
5037.995	Kendaraan Bermotor	0 0	4.0000 Unit	4.539.616
5037.998	Gedung/Bangunan	0 0	1,720.0000 M2	3.100.000

KETENTUAN

DIPA Induk ini dituangkan lebih lanjut ke dalam DIPA Petikan dan DIPA Petikan dimaksud berlaku sebagai dokumen pelaksanaan kegiatan Satker.



**DAFTAR ISIAN PELAKSANAAN ANGGARAN (DIPA) INDUK
TAHUN ANGGARAN 2015
NOMOR : DIPA-033.06-0/2015**



I. INFORMASI KINERJA DAN ANGGARAN PROGRAM

C. RINCIAN KINERJA PROGRAM DAN KEGIATAN :

(dalam ribuan rupiah)

KODE	PROGRAM / OUTCOME / INDIKATOR KINERJA UTAMA / KEGIATAN / INDIKATOR KINERJA KEGIATAN / OUTPUT		VOLUME / SATUAN	ALOKASI DANA
5038	Peningkatan Kualitas Pengelolaan SDA Terpadu - Jumlah Dokumen Keterpaduan Perencanaan dan Pelaksanaan Pengelolaan SDA pada Wilayah Sungai - Jumlah Laporan Peningkatan Layanan Data dan Informasi SDA ditingkat BBWS/BWS - Jumlah Laporan Peningkatan Kapasitas Kelembagaan dan Masyarakat Pengelola SDA			1.299.468.590
5038.001	Sistem Pelaporan secara Elektronik (e-Monitoring) Satker Kem. PU I (Jmlh Paket 1 - 10)	0 0	373.0000 Laporan	348.227
5038.002	Sistem Pelaporan secara Elektronik (e-Monitoring) Satker Kem. PU II (Jmlh Paket 11 - 20)	0 0	545.0000 Laporan	685.064
5038.003	Sistem Pelaporan secara Elektronik (e-Monitoring) Satker Kem. PU III (Jmlh Paket 21 - 40)	0 0	679.0000 Laporan	1.566.714
5038.004	Sistem Pelaporan secara Elektronik (e-Monitoring) Satker Kem. PU IV (Jmlh Paket 41 - 60)	0 0	657.0000 Laporan	1.553.356
5038.005	Sistem Pelaporan secara Elektronik (e-Monitoring) Satker Kem. PU V (Jmlh Paket > 60)	0 0	1,272.8001 Laporan	3.898.637
5038.006	Dokumen Keterpaduan Perencanaan dan Pelaksanaan Pengelolaan Sda Pada Ws	0 0	388.0001 Dokumen	208.141.471
5038.007	Laporan Peningkatan Layanan Data dan Informasi Sda di Tingkat Bbws/Bws	0 0	911.0004 Laporan	330.821.695
5038.008	Laporan Peningkatan Kapasitas Kelembagaan dan Masyarakat Pengelola Sda	0 0	644.0001 Laporan	204.571.756
5038.009	Monitoring Banjir Kategori I satuan Kerja BBWS/BWS Kementerian Pekerjaan Umum	0 0	23.0000 Laporan	887.650
5038.010	Monitoring Banjir Kategori II satuan Kerja BBWS/BWS Kementerian Pekerjaan Umum	0 0	60.0000 Laporan	2.169.715
5038.011	Monitoring Banjir Kategori III satuan Kerja BBWS/BWS Kementerian Pekerjaan Umum	0 0	7.0000 Laporan	1.883.505
5038.012	Monitoring Banjir Kategori IV satuan Kerja BBWS/BWS Kementerian Pekerjaan Umum	0 0	422.0000 Laporan	2.983.105
5038.994	Layanan Perkantoran	0 0	12.0000 Bulan Layanan	414.393.124
5038.995	Kendaraan Bermotor	0 0	75.0000 Unit	22.076.561
5038.996	Perangkat Pengolah Data dan Komunikasi	0 0	1,147.0001 Unit	20.252.920
5038.997	Peralatan dan Fasilitas Perkantoran	0 0	2,305.0003 Unit	14.182.604
5038.998	Gedung/Bangunan	0 0	19,781.4011 M2	69.052.486
5039	Pengelolaan dan Konservasi Waduk, Embung, Situ serta Bangunan Penampung Air Lainnya - Jumlah buah waduk yang dibangun - Jumlah buah embung/Situ/bangunan penampung air lainnya yang dibangun - Jumlah buah waduk yang direhabilitasi - Jumlah buah embung/Situ/Bangunan Penampung Air lainnya yang direhabilitasi - Jumlah buah waduk/Embung/Situ/bangunan penampung air lainnya yang dioperasikan dan dipelihara - Jumlah kawasan sumber air yang dilindungi/dikonservasi - Terlaksananya konservasi di DAS Bengawan Solo			4.949.689.258

KETENTUAN

DIPA Induk ini dituangkan lebih lanjut ke dalam DIPA Petikan dan DIPA Petikan dimaksud berlaku sebagai dokumen pelaksanaan kegiatan Satker.



**DAFTAR ISIAN PELAKSANAAN ANGGARAN (DIPA) INDUK
TAHUN ANGGARAN 2015
NOMOR : DIPA-033.06-0/2015**



DS:7160-8550-0700-8990

I. INFORMASI KINERJA DAN ANGGARAN PROGRAM

C. RINCIAN KINERJA PROGRAM DAN KEGIATAN :

(dalam ribuan rupiah)

KODE	PROGRAM / OUTCOME / INDIKATOR KINERJA UTAMA / KEGIATAN / INDIKATOR KINERJA KEGIATAN / OUTPUT		VOLUME / SATUAN	ALOKASI DANA
5039.001	- Prasarana sumber daya air di DAS Bengawan Solo yang direhabilitasi Waduk yang dibangun	N 06	27.0232 Buah	3.534.191.967
5039.002	Embung / Situ / bangunan penampung air lainnya yang dibangun	N 06	298.0124 Buah	623.397.830
5039.003	Waduk yang direhabilitasi	N 06	2.0004 Buah	122.220.999
5039.004	Embung / Situ / Bangunan Penampung Air lainnya yang direhabilitasi	N 06	53.0104 Buah	110.018.207
5039.005	Waduk/Embung/Situ/bangunan penampung air lainnya yang dioperasikan dan dipelihara	N 06	1,269.0003 Buah	387.862.666
5039.006	Kawasan sumber air yang dilindungi/dikonservasi	N 06	15.0006 Kawasan	122.083.562
5039.994	Layanan Perkantoran	N 06	12.0000 Bulan Layanan	48.047.643
5039.996	Perangkat Pengolah Data dan Komunikasi	N 06	7.0000 Unit	186.960
5039.997	Peralatan dan Fasilitas Perkantoran	N 06	0.0001 Unit	1.679.424
5040	Penyediaan dan Pengelolaan Air Baku			2.062.764.713
	- Jumlah debit sarana/prasarana penyediaan air baku yang dibangun/ditingkatkan			
	- Jumlah debit sarana/prasarana penyediaan air baku yang direhabilitasi			
	- Jumlah debit sarana/prasarana penyediaan air baku yang dioperasikan dan dipelihara			
5040.001	sarana/prasarana penyediaan air baku yang dibangun /ditingkatkan	N 06	7.3873 m3/detik	1.600.688.390
5040.002	sarana/prasarana penyediaan air baku yang direhabilitasi	N 06	8.4834 m3/detik	361.353.274
5040.003	sarana/prasarana penyediaan air baku yang dioperasikan dan dipelihara	N 06	49.2322 m3/detik	75.452.632
5040.994	Layanan Perkantoran	N 06	12.0000 Bulan Layanan	25.270.417

KETENTUAN

DIPA Induk ini dituangkan lebih lanjut ke dalam DIPA Petikan dan DIPA Petikan dimaksud berlaku sebagai dokumen pelaksanaan kegiatan Satker.

Jakarta, 14 November 2014

a.n. MENTERI PEKERJAAN UMUM


Pt. SEKRETARIS JENDERAL KEMENTERIAN PEKERJAAN UMUM

Ir. TAUFIK WIDJOYONO, MSc.

NIP 195608181982111001



DAFTAR ISI AN PELAKSANAAN ANGGARAN (DIPA) INDUK
TAHUN ANGGARAN 2015
NOMOR : DIPA-033.06-0/2015



II. RINCIAN ALOKASI ANGGARAN PER SATKER

A. IDENTITAS UNIT :

1. KEMENTERIAN NEGARA / LEMBAGA : 033 KEMENTERIAN PEKERJAAN UMUM
2. UNIT ORGANISASI : 033.06 DITJEN SUMBER DAYA AIR
3. PAGU : Rp.22.361.735.000.000
(DUA PULUH DUA TRILIUN TIGA RATUS ENAM PULUH SATU MILIAR TUJUH RATUS TIGA PULUH LIMA JUTA RUPIAH)

B. RINCIAN ALOKASI ANGGARAN PER SATKER

(dalam ribuan rupiah)


NO	KODE	PROGRAM / PROPINSI / SATKER / SUMBER DANA	KP KD DK TP UB	JENIS BELANJA				PAGU/TARGET PENDAPATAN	TERCATAT
				PEGAWAI	BARANG	MODAL	BANTUAN SOSIAL		
1	2	3	4	5	6	7	8	9=5+6+7+8	10
	033.06.10	Program Pengelolaan Sumber Daya Air		797.876.680	4.563.304.480	16.129.359.427	871.194.413	22.361.735.000	3.676.126.070
	01	DKI JAKARTA		691.510.408	1.010.461.864	1.474.986.142	0	3.176.958.414	620.677.186
	010100	OPERASI DAN PEMELIHARAAN SUMBER DAYA AIR CILIWUNG CISADANE	KP	0	113.777.983	0	0	113.777.983	0
	A00	RM		0	113.777.983	0	0	113.777.983	0
	491272	DIREKTORAT IRIGASI DAN RAWA	KP	771.488	34.655.492	68.023.748	0	103.450.728	0
	A00	RM		771.488	34.655.492	700.000	0	36.126.980	0
	B12	PLN		0	0	53.575.180	0	53.575.180	0
	B13	PLN		0	0	2.685.969	0	2.685.969	0
	B23	PLN		0	0	8.333.154	0	8.333.154	0
	C00	RMP		0	0	2.729.445	0	2.729.445	0
	491561	DIREKTORAT BINA PROGRAM	KP	14.288.147	58.833.778	1.349.938	0	74.471.863	0
	A00	RM		14.288.147	43.645.927	996.972	0	58.931.046	0
	B23	PLN		0	11.492.386	263.807	0	11.756.193	0
	C00	RMP		0	3.695.465	89.159	0	3.784.624	0
	491577	DIREKTORAT BINA PENATAGUNAAN SUMBER DAYA AIR	KP	8.900.000	44.963.301	46.848.713	0	100.712.014	0
	A00	RM		8.900.000	39.111.712	551.293	0	48.563.005	0
	B23	PLN		0	4.388.694	34.723.066	0	39.111.760	0
	C00	RMP		0	1.462.895	11.574.354	0	13.037.249	0
	491612	DIREKTORAT BINA OPERASI DAN PEMELIHARAAN	KP	2.111.000	70.062.200	96.061.308	0	168.234.508	58.863.430

KETENTUAN

DIPA Induk ini dituangkan lebih lanjut ke dalam DIPA Petikan dan DIPA Petikan dimaksud berlaku sebagai dokumen pelaksanaan kegiatan Satker.



DAFTAR ISIAN PELAKSANAAN ANGGARAN (DIPA) INDUK
TAHUN ANGGARAN 2015
NOMOR : DIPA-033.06-0/2015



II. RINCIAN ALOKASI ANGGARAN PER SATKER

A. IDENTITAS UNIT :

1. KEMENTERIAN NEGARA / LEMBAGA : 033 KEMENTERIAN PEKERJAAN UMUM
2. UNIT ORGANISASI : 033.06 DITJEN SUMBER DAYA AIR
3. PAGU : Rp.22.361.735.000.000
(DUA PULUH DUA TRILIUN TIGA RATUS ENAM PULUH SATU MILIAR TUJUH RATUS TIGA PULUH LIMA JUTA RUPIAH)

B. RINCIAN ALOKASI ANGGARAN PER SATKER

(dalam ribuan rupiah)

NO	KODE	PROGRAM / PROPINSI / SATKER / SUMBER DANA	KP KD DK TP UB	JENIS BELANJA				PAGU/TARGET PENDAPATAN	TERCATAT
				PEGAWAI	BARANG	MODAL	BANTUAN SOSIAL		
1	2	3	4	5	6	7	8	9=5+6+7+8	10
	A00	RM		2.111.000	52.000.000	52.420.000	0	106.531.000	58.863.430
	B23	PLN		0	14.223.500	34.913.046	0	49.136.546	0
	C00	RMP		0	3.838.700	8.728.262	0	12.566.962	0
	491628	DIREKTORAT SUNGAI DAN PANTAI	KP	6.846.850	21.453.880	30.933.747	0	59.234.477	500.000
	A00	RM		6.846.850	20.488.563	325.444	0	27.660.857	0
	B12	PLN		0	0	18.500.000	0	18.500.000	0
	B23	PLN		0	930.885	12.108.303	0	13.039.188	500.000
	C00	RMP		0	34.432	0	0	34.432	0
	498031	SNVT PELAKSANAAN JARINGAN PEMANFAATAN AIR CILIWUNG - CISADANE	KP	0	2.098.000	31.621.610	0	33.719.610	0
	A00	RM		0	2.098.000	31.621.610	0	33.719.610	0
	498128	SNVT PELAKSANAAN JARINGAN SUMBER AIR CILIWUNG-CISADANE	KP	0	5.958.817	1.169.890.351	0	1.175.849.168	0
	A00	RM		0	5.958.817	1.057.890.351	0	1.063.849.168	0
	B12	PLN		0	0	89.600.000	0	89.600.000	0
	C00	RMP		0	0	22.400.000	0	22.400.000	0
	505140	SEKRETARIAT DEWAN SUMBER DAYA AIR NASIONAL	KP	93.000	12.640.160	201.500	0	12.934.660	0
	A00	RM		93.000	12.640.160	201.500	0	12.934.660	0
	622220	SEKRETARIAT DIREKTORAT JENDERAL SUMBER DAYA AIR	KP	656.284.003	609.624.603	1.493.187	0	1.267.401.793	559.865.356
	A00	RM		656.284.003	609.167.603	1.493.187	0	1.266.944.793	559.865.356
	D00	PNBP		0	457.000	0	0	457.000	0

KETENTUAN

DIPA Induk ini dituangkan lebih lanjut ke dalam DIPA Petikan dan DIPA Petikan dimaksud berlaku sebagai dokumen pelaksanaan kegiatan Satker.



DAFTAR ISIAN PELAKSANAAN ANGGARAN (DIPA) INDUK
TAHUN ANGGARAN 2015
NOMOR : DIPA-033.06-0/2015



II. RINCIAN ALOKASI ANGGARAN PER SATKER

A. IDENTITAS UNIT :

1. KEMENTERIAN NEGARA / LEMBAGA : 033 KEMENTERIAN PEKERJAAN UMUM
2. UNIT ORGANISASI : 033.06 DITJEN SUMBER DAYA AIR
3. PAGU : Rp.22.361.735.000.000
(DUA PULUH DUA TRILIUN TIGA RATUS ENAM PULUH SATU MILIAR TUJUH RATUS TIGA PULUH LIMA JUTA RUPIAH)

B. RINCIAN ALOKASI ANGGARAN PER SATKER

(dalam ribuan rupiah)


NO	KODE	PROGRAM / PROPINSI / SATKER / SUMBER DANA	KP KD DK TP UB	JENIS BELANJA				PAGU/TARGET PENDAPATAN	TERCATAT
				PEGAWAI 51	BARANG 52	MODAL 53	BANTUAN SOSIAL 57		
1	2	3	4	5	6	7	8	9=5+6+7+8	10
		Target Pendapatan						653.000	
	633810	BALAI BESAR WILAYAH SUNGAI CILIWUNG-CISADANE	KP	1.949.520	21.159.450	25.082.640	0	48.191.610	1.448.400
	A00	RM		1.949.520	21.159.450	25.082.640	0	48.191.610	1.448.400
	648130	BALAI BENDUNGAN	KP	266.400	15.234.200	3.479.400	0	18.980.000	0
	A00	RM		266.400	14.682.200	3.479.400	0	18.428.000	0
	B23	PLN		0	480.000	0	0	480.000	0
	C00	RMP		0	72.000	0	0	72.000	0
	02	JAWA BARAT		11.746.958	476.398.430	1.741.610.451	706.815.211	2.936.571.050	966.617.202
	020100	OPERASI DAN PEMELIHARAAN SUMBER DAYA AIR CITARUM	KP	0	82.906.797	42.378.000	0	125.284.797	0
	A00	RM		0	82.906.797	29.157.600	0	112.064.397	0
	B23	PLN		0	0	10.576.320	0	10.576.320	0
	C00	RMP		0	0	2.644.080	0	2.644.080	0
	020104	OPERASI DAN PEMELIHARAAN SUMBER DAYA AIR CIMANUK CISANGGARUNG	KP	0	54.581.482	0	14.240.000	68.821.482	16.000.000
	A00	RM		0	54.581.482	0	14.240.000	68.821.482	16.000.000
	020105	OPERASI DAN PEMELIHARAAN SUMBER DAYA AIR CITANDUY	KP	0	56.795.722	2.094.638	0	58.890.360	0
	A00	RM		0	53.542.820	1.398.540	0	54.941.360	0
	B23	PLN		0	2.439.676	522.074	0	2.961.750	0
	C00	RMP		0	813.226	174.024	0	987.250	0
	029351	DINAS PENGELOLAAN SDA PROVINSI JAWA BARAT	TP	0	100.661.298	0	0	100.661.298	0

KETENTUAN

DIPA Induk ini dituangkan lebih lanjut ke dalam DIPA Petikan dan DIPA Petikan dimaksud berlaku sebagai dokumen pelaksanaan kegiatan Satker.



**DAFTAR ISI AN PELAKSANAAN ANGGARAN (DIPA) INDUK
TAHUN ANGGARAN 2015
NOMOR : DIPA-033.06-0/2015**



II. RINCIAN ALOKASI ANGGARAN PER SATKER

A. IDENTITAS UNIT :

1. KEMENTERIAN NEGARA / LEMBAGA : 033 KEMENTERIAN PEKERJAAN UMUM
2. UNIT ORGANISASI : 033.06 DITJEN SUMBER DAYA AIR
3. PAGU : Rp.22.361.735.000.000
(DUA PULUH DUA TRILIUN TIGA RATUS ENAM PULUH SATU MILIAR TUJUH RATUS TIGA PULUH LIMA JUTA RUPIAH)

B. RINCIAN ALOKASI ANGGARAN PER SATKER

(dalam ribuan rupiah)


NO	KODE	PROGRAM / PROPINSI / SATKER / SUMBER DANA	KP KD DK TP UB	JENIS BELANJA				PAGU/TARGET PENDAPATAN	TERCATAT
				PEGAWAI	BARANG	MODAL	BANTUAN SOSIAL		
1	2	3	4	5	6	7	8	9=5+6+7+8	10
	A00	RM		0	100.661.298	0	0	100.661.298	0
	498134	SNVT PELAKSANAAN JARINGAN SUMBER AIR CITARUM	KP	0	59.218.140	77.062.820	0	136.280.960	0
	A00	RM		0	59.218.140	73.062.820	0	132.280.960	0
	B11	PLN		0	0	4.000.000	0	4.000.000	0
	498136	SNVT PELAKSANAAN JARINGAN PEMANFAATAN AIR CITARUM	KP	0	2.355.843	421.618.497	0	423.974.340	1.500.000
	A00	RM		0	2.355.843	107.401.088	0	109.756.931	0
	B12	PLN		0	0	168.000.000	0	168.000.000	1.200.000
	B13	PLN		0	0	78.163.055	0	78.163.055	0
	C00	RMP		0	0	68.054.354	0	68.054.354	300.000
	498140	SNVT PELAKSANAAN JARINGAN SUMBER AIR CITANDUY	KP	0	10.784.585	61.231.800	0	72.016.385	0
	A00	RM		0	10.784.585	61.231.800	0	72.016.385	0
	498145	SNVT PELAKSANAAN JARINGAN PEMANFAATAN AIR CITANDUY	KP	0	2.555.491	105.460.894	0	108.016.385	0
	A00	RM		0	2.555.491	105.460.894	0	108.016.385	0
	498159	SNVT PELAKSANAAN JARINGAN SUMBER AIR CIMANUK-CISANGGARUNG	KP	0	9.430.020	250.819.982	0	260.250.002	0
	A00	RM		0	9.430.020	250.819.982	0	260.250.002	0
	498162	SNVT PELAKSANAAN JARINGAN PEMANFAATAN AIR CIMANUK-CISANGGARUNG	KP	0	9.207.918	273.409.524	0	282.617.442	13.373.960
	A00	RM		0	9.207.918	264.555.894	0	273.763.812	4.520.330
	B12	PLN		0	0	8.853.630	0	8.853.630	8.853.630
	498366	SNVT PEMBANGUNAN WADUK JATIGEDE	KP	0	5.095.635	394.947.840	692.575.211	1.092.618.686	931.000.000

KETENTUAN

DIPA Induk ini dituangkan lebih lanjut ke dalam DIPA Petikan dan DIPA Petikan dimaksud berlaku sebagai dokumen pelaksanaan kegiatan Satker.



DAFTAR ISIAN PELAKSANAAN ANGGARAN (DIPA) INDUK
TAHUN ANGGARAN 2015
NOMOR : DIPA-033.06-0/2015



II. RINCIAN ALOKASI ANGGARAN PER SATKER

A. IDENTITAS UNIT :

1. KEMENTERIAN NEGARA / LEMBAGA : 033 KEMENTERIAN PEKERJAAN UMUM
2. UNIT ORGANISASI : 033.06 DITJEN SUMBER DAYA AIR
3. PAGU : Rp.22.361.735.000.000
(DUA PULUH DUA TRILIUN TIGA RATUS ENAM PULUH SATU MILIAR TUJUH RATUS TIGA PULUH LIMA JUTA RUPIAH)

B. RINCIAN ALOKASI ANGGARAN PER SATKER

(dalam ribuan rupiah)


NO	KODE	PROGRAM / PROPINSI / SATKER / SUMBER DANA	KP KD DK TP UB	JENIS BELANJA				PAGU/TARGET PENDAPATAN	TERCATAT
				PEGAWAI	BARANG	MODAL	BANTUAN SOSIAL		
1	2	3	4	5	6	7	8	9=5+6+7+8	10
	A00	RM		0	5.095.635	269.128.744	692.575.211	966.799.590	930.000.000
	B12	PLN		0	0	125.819.096	0	125.819.096	1.000.000
	633826	BALAI BESAR WILAYAH SUNGAI CITARUM	KP	4.814.886	30.939.635	89.894.600	0	125.649.121	0
	A00	RM		4.814.886	24.939.635	13.390.000	0	43.144.521	0
	B12	PLN		0	4.500.000	50.939.676	0	55.439.676	0
	B23	PLN		0	0	12.359.007	0	12.359.007	0
	C00	RMP		0	1.500.000	13.205.917	0	14.705.917	0
	633832	BALAI BESAR WILAYAH SUNGAI CITANDUY	KP	2.186.240	19.962.479	16.634.032	0	38.782.751	4.743.242
	A00	RM		2.186.240	19.962.479	16.634.032	0	38.782.751	4.743.242
	633841	BALAI BESAR WILAYAH SUNGAI CIMANUK-CISANGGARUNG	KP	4.745.832	31.903.385	6.057.824	0	42.707.041	0
	A00	RM		4.745.832	31.903.385	6.057.824	0	42.707.041	0
	03	JAWA TENGAH		10.270.572	351.986.737	1.747.060.232	7.120.000	2.116.437.541	33.700.000
	030100	OPERASI DAN PEMELIHARAAN SUMBER DAYA AIR PEMALI JUANA	KP	0	88.355.840	20.340.000	0	108.695.840	0
	A00	RM		0	88.355.840	0	0	88.355.840	0
	B23	PLN		0	0	16.092.000	0	16.092.000	0
	C00	RMP		0	0	4.248.000	0	4.248.000	0
	030155	OPERASI DAN PEMELIHARAAN SUMBER DAYA AIR BENGAWAN SOLO	KP	0	63.127.019	5.337.560	7.120.000	75.584.579	8.000.000
	A00	RM		0	63.127.019	5.337.560	7.120.000	75.584.579	8.000.000
	030156	SNVT PEMBANGUNAN BENDUNGAN BBWS BENGAWAN SOLO	KP	0	2.518.920	578.177.614	0	580.696.534	0

KETENTUAN

DIPA Induk ini dituangkan lebih lanjut ke dalam DIPA Petikan dan DIPA Petikan dimaksud berlaku sebagai dokumen pelaksanaan kegiatan Satker.



DAFTAR ISI AN PELAKSANAAN ANGGARAN (DIPA) INDUK
TAHUN ANGGARAN 2015
NOMOR : DIPA-033.06-0/2015



II. RINCIAN ALOKASI ANGGARAN PER SATKER

A. IDENTITAS UNIT :

1. KEMENTERIAN NEGARA / LEMBAGA : 033 KEMENTERIAN PEKERJAAN UMUM
2. UNIT ORGANISASI : 033.06 DITJEN SUMBER DAYA AIR
3. PAGU : Rp.22.361.735.000.000
(DUA PULUH DUA TRILIUN TIGA RATUS ENAM PULUH SATU MILIAR TUJUH RATUS TIGA PULUH LIMA JUTA RUPIAH)

B. RINCIAN ALOKASI ANGGARAN PER SATKER

(dalam ribuan rupiah)


NO	KODE	PROGRAM / PROPINSI / SATKER / SUMBER DANA	KP KD DK TP UB	JENIS BELANJA				PAGU/TARGET PENDAPATAN	TERCATAT
				PEGAWAI	BARANG	MODAL	BANTUAN SOSIAL		
1	2	3	4	5	6	7	8	9=5+6+7+8	10
	A00 RM			0	2.518.920	578.177.614	0	580.696.534	0
	039428 DINAS PSDA PROVINSI JAWA TENGAH		TP	0	95.765.229	0	0	95.765.229	0
	A00 RM			0	95.765.229	0	0	95.765.229	0
	498165 SNVT PELAKSANAAN JARINGAN SUMBER AIR PEMALI-JUANA		KP	0	4.893.999	260.161.473	0	265.055.472	0
	A00 RM			0	4.893.999	260.161.473	0	265.055.472	0
	498167 SNVT PELAKSANAAN JARINGAN PEMANFAATAN AIR PEMALI JUANA		KP	0	7.002.945	252.534.445	0	259.537.390	1.000.000
	A00 RM			0	7.002.945	252.534.445	0	259.537.390	1.000.000
	498180 SNVT PELAKSANAAN JARINGAN SUMBER AIR BENGAWAN SOLO		KP	0	4.368.180	474.424.360	0	478.792.540	0
	A00 RM			0	4.368.180	322.869.360	0	327.237.540	0
	B12 PLN			0	0	151.555.000	0	151.555.000	0
	498187 SNVT PELAKSANAAN JARINGAN PEMANFAATAN AIR BENGAWAN SOLO		KP	0	3.238.560	85.763.590	0	89.002.150	0
	A00 RM			0	3.238.560	85.763.590	0	89.002.150	0
	498372 SNVT PEMBANGUNAN WADUK JATIBARANG		KP	0	5.598.563	36.195.964	0	41.794.527	24.000.000
	A00 RM			0	5.598.563	6.195.964	0	11.794.527	0
	B12 PLN			0	0	30.000.000	0	30.000.000	24.000.000
	633857 BALAI BESAR WILAYAH SUNGAI PEMALI - JUANA		KP	5.587.740	48.840.574	17.092.726	0	71.521.040	700.000
	A00 RM			5.587.740	48.840.574	17.092.726	0	71.521.040	700.000
	633872 BALAI BESAR WILAYAH SUNGAI BENGAWAN SOLO		KP	4.682.832	28.276.908	17.032.500	0	49.992.240	0
	A00 RM			4.682.832	28.276.908	17.032.500	0	49.992.240	0

KETENTUAN

DIPA Induk ini dituangkan lebih lanjut ke dalam DIPA Petikan dan DIPA Petikan dimaksud berlaku sebagai dokumen pelaksanaan kegiatan Satker.



DAFTAR ISIAN PELAKSANAAN ANGGARAN (DIPA) INDUK
TAHUN ANGGARAN 2015
NOMOR : DIPA-033.06-0/2015



II. RINCIAN ALOKASI ANGGARAN PER SATKER

A. IDENTITAS UNIT :

1. KEMENTERIAN NEGARA / LEMBAGA : 033 KEMENTERIAN PEKERJAAN UMUM
2. UNIT ORGANISASI : 033.06 DITJEN SUMBER DAYA AIR
3. PAGU : Rp.22.361.735.000.000
(DUA PULUH DUA TRILIUN TIGA RATUS ENAM PULUH SATU MILIAR TUJUH RATUS TIGA PULUH LIMA JUTA RUPIAH)

B. RINCIAN ALOKASI ANGGARAN PER SATKER

(dalam ribuan rupiah)

NO	KODE	PROGRAM / PROPINSI / SATKER / SUMBER DANA	KP KD DK TP UB	JENIS BELANJA				PAGU/TARGET PENDAPATAN	TERCATAT
				PEGAWAI	BARANG	MODAL	BANTUAN SOSIAL		
1	2	3	4	5	6	7	8	9=5+6+7+8	10
	04	DI YOGYAKARTA		4.661.534	115.555.504	423.167.090	17.800.000	561.184.128	21.709.882
	040100	OPERASI DAN PEMELIHARAAN SUMBER DAYA AIR SERAYU OPAK	KP	0	74.734.285	1.378.690	17.800.000	93.912.975	20.000.000
	A00	RM		0	65.799.735	1.378.690	17.800.000	84.978.425	20.000.000
	B23	PLN		0	5.200.912	0	0	5.200.912	0
	C00	RMP		0	3.733.638	0	0	3.733.638	0
	049136	DINAS PEKERJAAN UMUM, PERUMAHAN DAN ENERGI SUMBER DAYA MINERAL PROVINSI D.I.	TP	0	3.654.844	0	0	3.654.844	0
	A00	RM		0	3.654.844	0	0	3.654.844	0
	498171	SNVT PELAKSANAAN JARINGAN SUMBER AIR SERAYU-OPAK	KP	0	4.793.520	315.643.000	0	320.436.520	0
	A00	RM		0	4.793.520	230.643.000	0	235.436.520	0
	B12	PLN		0	0	85.000.000	0	85.000.000	0
	498177	SNVT PELAKSANAAN JARINGAN PEMANFAATAN AIR SERAYU-OPAK	KP	0	4.154.800	91.750.000	0	95.904.800	0
	A00	RM		0	4.154.800	91.750.000	0	95.904.800	0
	633863	BALAI BESAR WILAYAH SUNGAI SERAYU-OPAK	KP	4.661.534	28.218.055	14.395.400	0	47.274.989	1.709.882
	A00	RM		4.661.534	28.218.055	14.395.400	0	47.274.989	1.709.882
	05	JAWA TIMUR		9.373.212	255.305.450	503.015.761	14.305.522	781.999.945	55.297.191
	050100	OPERASI DAN PEMELIHARAAN SUMBER DAYA AIR BENGAWAN BRANTAS	KP	0	110.407.876	0	14.305.522	124.713.398	16.000.000
	A00	RM		0	110.407.876	0	14.305.522	124.713.398	16.000.000
	059450	DINAS PU PENGAIRAN PROVINSI JAWA TIMUR	TP	0	93.557.611	0	0	93.557.611	0
	A00	RM		0	93.557.611	0	0	93.557.611	0

KETENTUAN

DIPA Induk ini dituangkan lebih lanjut ke dalam DIPA Petikan dan DIPA Petikan dimaksud berlaku sebagai dokumen pelaksanaan kegiatan Satker.



DAFTAR ISI AN PELAKSANAAN ANGGARAN (DIPA) INDIK
TAHUN ANGGARAN 2015
NOMOR : DIPA-033.06-0/2015



II. RINCIAN ALOKASI ANGGARAN PER SATKER

A. IDENTITAS UNIT :

1. KEMENTERIAN NEGARA / LEMBAGA : 033 KEMENTERIAN PEKERJAAN UMUM
2. UNIT ORGANISASI : 033.06 DITJEN SUMBER DAYA AIR
3. PAGU : Rp.22.361.735.000.000
(DUA PULUH DUA TRILIUN TIGA RATUS ENAM PULUH SATU MILIAR TUJUH RATUS TIGA PULUH LIMA JUTA RUPIAH)

B. RINCIAN ALOKASI ANGGARAN PER SATKER

(dalam ribuan rupiah)


NO	KODE	PROGRAM / PROPINSI / SATKER / SUMBER DANA	KP KD DK TP UB	JENIS BELANJA				PAGU/TARGET PENDAPATAN	TERCATAT
				PEGAWAI	BARANG	MODAL	BANTUAN SOSIAL		
1	2	3	4	5	6	7	8	9=5+6+7+8	10
	498196	SNVT PELAKSANAAN JARINGAN SUMBER AIR BRANTAS	KP	0	5.842.088	368.993.574	0	374.835.662	34.164.379
	A00	RM		0	5.842.088	343.052.732	0	348.894.820	34.164.379
	B23	PLN		0	0	25.940.842	0	25.940.842	0
	498197	SNVT PELAKSANAAN JARINGAN PEMANFAATAN AIR BRANTAS	KP	0	10.581.360	115.502.455	0	126.083.815	2.170.586
	A00	RM		0	10.581.360	115.502.455	0	126.083.815	2.170.586
	633888	BALAI BESAR WILAYAH SUNGAI BRANTAS	KP	9.373.212	34.916.515	18.519.732	0	62.809.459	2.962.226
	A00	RM		9.373.212	34.916.515	18.519.732	0	62.809.459	2.962.226
	06	ACEH		7.018.065	102.607.617	240.867.440	6.764.000	357.257.122	9.403.440
	069270	DINAS PENGAIRAN PROVINSI ACEH	TP	0	29.176.460	0	0	29.176.460	0
	A00	RM		0	29.176.460	0	0	29.176.460	0
	498015	SNVT PELAKSANAAN JARINGAN SUMBER AIR SUMATERA I PROVINSI ACEH	KP	0	11.115.580	149.053.190	0	160.168.770	0
	A00	RM		0	11.115.580	149.053.190	0	160.168.770	0
	498017	SNVT PELAKSANAAN JARINGAN PEMANFAATAN AIR SUMATERA I PROVINSI ACEH	KP	0	2.876.000	83.176.310	0	86.052.310	0
	A00	RM		0	2.876.000	83.176.310	0	86.052.310	0
	633713	BALAI WILAYAH SUNGAI SUMATERA I	KP	7.018.065	59.439.577	8.637.940	6.764.000	81.859.582	9.403.440
	A00	RM		7.018.065	59.439.577	8.637.940	6.764.000	81.859.582	9.403.440
	07	SUMATERA UTARA		5.058.944	76.358.335	369.235.947	0	450.653.226	2.000.000
	079330	DINAS PENGELOLAAN SUMBERDAYA AIR PROVINSI SUMATERA UTRA	TP	0	20.656.383	0	0	20.656.383	0
	A00	RM		0	20.656.383	0	0	20.656.383	0

KETENTUAN

DIPA Induk ini dituangkan lebih lanjut ke dalam DIPA Petikan dan DIPA Petikan dimaksud berlaku sebagai dokumen pelaksanaan kegiatan Satker.



**DAFTAR ISIAN PELAKSANAAN ANGGARAN (DIPA) INDUK
TAHUN ANGGARAN 2015
NOMOR : DIPA-033.06-0/2015**



II. RINCIAN ALOKASI ANGGARAN PER SATKER

A. IDENTITAS UNIT :

1. KEMENTERIAN NEGARA / LEMBAGA : 033 KEMENTERIAN PEKERJAAN UMUM
2. UNIT ORGANISASI : 033.06 DITJEN SUMBER DAYA AIR
3. PAGU : Rp.22.361.735.000.000
(DUA PULUH DUA TRILIUN TIGA RATUS ENAM PULUH SATU MILIAR TUJUH RATUS TIGA PULUH LIMA JUTA RUPIAH)

B. RINCIAN ALOKASI ANGGARAN PER SATKER

(dalam ribuan rupiah)


NO	KODE	PROGRAM / PROPINSI / SATKER / SUMBER DANA	KP KD DK TP UB	JENIS BELANJA				PAGU/TARGET PENDAPATAN	TERCATAT
				PEGAWAI	BARANG	MODAL	BANTUAN SOSIAL		
1	2	3	4	5	6	7	8	9=5+6+7+8	10
	498021	SNVT PELAKSANAAN JARINGAN SUMBER AIR SUMATERA II PROVINSI SUMATERA UTARA	KP	0	1.700.169	83.543.603	0	85.243.772	2.000.000
	A00	RM		0	1.700.169	83.543.603	0	85.243.772	2.000.000
	498027	SNVT PELAKSANAAN JARINGAN PEMANFAATAN AIR SUMATERA II PROVINSI SUMATERA	KP	0	3.691.802	272.782.450	0	276.474.252	0
	A00	RM		0	3.691.802	272.782.450	0	276.474.252	0
	633722	BALAI WILAYAH SUNGAI SUMATERA II	KP	5.058.944	50.309.981	12.909.894	0	68.278.819	0
	A00	RM		5.058.944	48.672.681	12.503.894	0	66.235.519	0
	B23	PLN		0	1.209.225	304.500	0	1.513.725	0
	C00	RMP		0	428.075	101.500	0	529.575	0
	08	SUMATERA BARAT		1.816.068	91.612.051	321.625.293	6.408.000	421.461.412	7.800.000
	089271	DINAS PSDA PROVINSI SUMATERA BARAT	TP	0	18.781.264	0	0	18.781.264	0
	A00	RM		0	18.781.264	0	0	18.781.264	0
	498038	SNVT PELAKSANAAN JARINGAN SUMBER AIR SUMATERA III PROVINSI SUMATERA BARAT	KP	0	1.097.750	8.902.250	0	10.000.000	0
	A00	RM		0	1.097.750	8.902.250	0	10.000.000	0
	498039	SNVT PELAKSANAAN JARINGAN PEMANFAATAN AIR SUMATERA III PROVINSI SUMATERA	KP	0	1.105.872	12.394.128	0	13.500.000	0
	A00	RM		0	1.105.872	12.394.128	0	13.500.000	0
	498052	SNVT PELAKSANAAN JARINGAN SUMBER AIR SUMATERA V PROVINSI SUMATERA BARAT	KP	0	1.361.124	73.889.896	0	75.251.020	0
	A00	RM		0	1.361.124	30.796.970	0	32.158.094	0
	B12	PLN		0	0	43.092.926	0	43.092.926	0
	498057	SNVT PELAKSANAAN JARINGAN PEMANFAATAN AIR SUMATERA V PROVINSI SUMATERA BARAT	KP	0	2.636.128	188.481.106	0	191.117.234	600.000

KETENTUAN

DIPA Induk ini dituangkan lebih lanjut ke dalam DIPA Petikan dan DIPA Petikan dimaksud berlaku sebagai dokumen pelaksanaan kegiatan Satker.



DAFTAR ISIAN PELAKSANAAN ANGGARAN (DIPA) INDUK
TAHUN ANGGARAN 2015
NOMOR : DIPA-033.06-0/2015



II. RINCIAN ALOKASI ANGGARAN PER SATKER

A. IDENTITAS UNIT :

1. KEMENTERIAN NEGARA / LEMBAGA : 033 KEMENTERIAN PEKERJAAN UMUM
2. UNIT ORGANISASI : 033.06 DITJEN SUMBER DAYA AIR
3. PAGU : Rp.22.361.735.000.000
(DUA PULUH DUA TRILIUN TIGA RATUS ENAM PULUH SATU MILIAR TUJUH RATUS TIGA PULUH LIMA JUTA RUPIAH)

B. RINCIAN ALOKASI ANGGARAN PER SATKER

(dalam ribuan rupiah)


NO	KODE	PROGRAM / PROPINSI / SATKER / SUMBER DANA	KP KD DK TP UB	JENIS BELANJA				PAGU/TARGET PENDAPATAN	TERCATAT
				PEGAWAI	BARANG	MODAL	BANTUAN SOSIAL		
1	2	3	4	5	6	7	8	9=5+6+7+8	10
	A00	RM		0	2.636.128	185.841.496	0	188.477.624	0
	B12	PLN		0	0	2.639.610	0	2.639.610	600.000
	498077	SNVT PELAKSANAAN JARINGAN SUMBER AIR SUMATERA VI PROVINSI SUMATERA BARAT	KP	0	1.600.000	13.700.000	0	15.300.000	0
	A00	RM		0	1.600.000	13.700.000	0	15.300.000	0
	498078	SNVT PELAKSANAAN JARINGAN PEMANFAATAN AIR SUMATERA VI PROVINSI SUMATERA	KP	0	2.600.000	12.500.000	0	15.100.000	0
	A00	RM		0	2.600.000	12.500.000	0	15.100.000	0
	633750	BALAI WILAYAH SUNGAI SUMATERA V	KP	1.816.068	62.429.913	11.757.913	6.408.000	82.411.894	7.200.000
	A00	RM		1.816.068	60.465.162	10.962.914	6.408.000	79.652.144	7.200.000
	B13	PLN		0	1.473.562	596.249	0	2.069.811	0
	C00	RMP		0	491.189	198.750	0	689.939	0
	09	RIAU		1.309.996	74.753.013	166.674.986	2.563.680	245.301.675	3.827.705
	099441	DINAS PEKERJAAN UMUM PROV. RIAU	TP	0	11.557.360	0	0	11.557.360	0
	A00	RM		0	11.557.360	0	0	11.557.360	0
	498030	SNVT PELAKSANAAN JARINGAN SUMBER AIR SUMATERA III PROVINSI RIAU	KP	0	2.315.722	64.487.838	0	66.803.560	0
	A00	RM		0	2.315.722	64.487.838	0	66.803.560	0
	498037	SNVT PELAKSANAAN JARINGAN PEMANFAATAN AIR SUMATERA III PROVINSI RIAU	KP	0	2.780.000	86.920.480	0	89.700.480	0
	A00	RM		0	2.780.000	86.920.480	0	89.700.480	0
	633738	BALAI WILAYAH SUNGAI SUMATERA III	KP	1.309.996	58.099.931	15.266.668	2.563.680	77.240.275	3.827.705
	A00	RM		1.309.996	58.099.931	15.266.668	2.563.680	77.240.275	3.827.705

KETENTUAN

DIPA Induk ini dituangkan lebih lanjut ke dalam DIPA Petikan dan DIPA Petikan dimaksud berlaku sebagai dokumen pelaksanaan kegiatan Satker.



**DAFTAR ISI AN PELAKSANAAN ANGGARAN (DIPA) INDUK
TAHUN ANGGARAN 2015
NOMOR : DIPA-033.06-0/2015**



II. RINCIAN ALOKASI ANGGARAN PER SATKER

A. IDENTITAS UNIT :

1. KEMENTERIAN NEGARA / LEMBAGA : 033 KEMENTERIAN PEKERJAAN UMUM
2. UNIT ORGANISASI : 033.06 DITJEN SUMBER DAYA AIR
3. PAGU : Rp.22.361.735.000.000
(DUA PULUH DUA TRILIUN TIGA RATUS ENAM PULUH SATU MILIAR TUJUH RATUS TIGA PULUH LIMA JUTA RUPIAH)

B. RINCIAN ALOKASI ANGGARAN PER SATKER

(dalam ribuan rupiah)

NO	KODE	PROGRAM / PROPINSI / SATKER / SUMBER DANA	KP KD DK TP UB	JENIS BELANJA				PAGU/TARGET PENDAPATAN	TERCATAT
				PEGAWAI	BARANG	MODAL	BANTUAN SOSIAL		
1	2	3	4	5	6	7	8	9=5+6+7+8	10
	10	JAMBI		2.535.144	93.989.208	445.648.748	0	542.173.100	200.000.000
	100100	OPERASI DAN PEMELIHARAAN SUMBER DAYA AIR SUMATERA VI	KP	0	49.182.244	0	0	49.182.244	0
	A00	RM		0	49.182.244	0	0	49.182.244	0
	109214	DINAS PEKERJAAN UMUM PROV. JAMBI	TP	0	5.756.724	0	0	5.756.724	0
	A00	RM		0	5.756.724	0	0	5.756.724	0
	498061	SNVT PELAKSANAAN JARINGAN SUMBER AIR SUMATERA VI PROVINSI JAMBI	KP	0	2.600.000	151.209.850	0	153.809.850	30.000.000
	A00	RM		0	2.600.000	151.209.850	0	153.809.850	30.000.000
	498067	SNVT PELAKSANAAN JARINGAN PEMANFAATAN AIR SUMATERA VI PROVINSI JAMBI	KP	0	4.041.554	263.555.646	0	267.597.200	170.000.000
	A00	RM		0	4.041.554	263.588.996	0	257.630.550	170.000.000
	B12	PLN		0	0	9.966.650	0	9.966.650	0
	633755	BALAI WILAYAH SUNGAI SUMATERA VI	KP	2.535.144	32.408.686	30.883.252	0	65.827.082	0
	A00	RM		2.535.144	32.408.686	30.883.252	0	65.827.082	0
	11	SUMATERA SELATAN		4.055.328	122.251.023	505.319.408	5.518.000	637.143.759	6.200.000
	110100	OPERASI DAN PEMELIHARAAN SUMBER DAYA AIR SUMATERA VIII	KP	0	46.867.997	0	5.518.000	52.385.997	6.200.000
	A00	RM		0	46.867.997	0	5.518.000	52.385.997	6.200.000
	119232	DINAS PEKERJAAN UMUM PENGAIRAN PROVINSI SUMATERA SELATAN	TP	0	26.623.075	0	0	26.623.075	0
	A00	RM		0	26.623.075	0	0	26.623.075	0
	498092	SNVT PELAKSANAAN JARINGAN SUMBER AIR SUMATERA VIII PROVINSI SUMATERA SELATAN	KP	0	10.869.848	23.500.000	0	34.369.848	0
	A00	RM		0	10.869.848	15.600.000	0	26.469.848	0

KETENTUAN

DIPA Induk ini dituangkan lebih lanjut ke dalam DIPA Petikan dan DIPA Petikan dimaksud berlaku sebagai dokumen pelaksanaan kegiatan Satker.



**DAFTAR ISIAN PELAKSANAAN ANGGARAN (DIPA) INDUK
TAHUN ANGGARAN 2015
NOMOR : DIPA-033.06-0/2015**



II. RINCIAN ALOKASI ANGGARAN PER SATKER

A. IDENTITAS UNIT :

1. KEMENTERIAN NEGARA / LEMBAGA : 033 KEMENTERIAN PEKERJAAN UMUM
2. UNIT ORGANISASI : 033.06 DITJEN SUMBER DAYA AIR
3. PAGU : Rp.22.361.735.000.000
(DUA PULUH DUA TRILIUN TIGA RATUS ENAM PULUH SATU MILIAR TUJUH RATUS TIGA PULUH LIMA JUTA RUPIAH)

B. RINCIAN ALOKASI ANGGARAN PER SATKER

(dalam ribuan rupiah)


NO	KODE	PROGRAM / PROPINSI / SATKER / SUMBER DANA	KP KD DK TP UB	JENIS BELANJA				PAGU/TARGET PENDAPATAN	TERCATAT
				PEGAWAI	BARANG	MODAL	BANTUAN SOSIAL		
1	2	3	4	5	6	7	8	9=5+6+7+8	10
	B12	PLN		0	0	7.900.000	0	7.900.000	0
	498097	SNVT PELAKSANAAN JARINGAN PEMANFAATAN AIR SUMATERA VIII PROVINSI SUMATERA	KP	0	3.366.048	442.181.959	0	445.548.007	0
	A00	RM		0	3.366.048	259.781.959	0	263.148.007	0
	B12	PLN		0	0	182.400.000	0	182.400.000	0
	633781	BALAI BESAR WILAYAH SUNGAI SUMATERA VIII	KP	4.055.328	34.524.055	39.637.449	0	78.216.832	0
	A00	RM		4.055.328	34.524.055	32.937.449	0	71.516.832	0
	B12	PLN		0	0	6.700.000	0	6.700.000	0
	12	LAMPUNG		4.401.720	138.755.940	492.072.820	3.560.000	638.790.480	84.829.791
	121117	OPERASI DAN PEMELIHARAAN SUMBER DAYA AIR MESUJI SEKAMPUNG	KP	0	72.613.472	1.907.260	3.560.000	78.080.732	4.765.000
	A00	RM		0	67.558.472	1.262.260	3.560.000	72.380.732	4.765.000
	B23	PLN		0	3.791.250	483.750	0	4.275.000	0
	C00	RMP		0	1.263.750	161.250	0	1.425.000	0
	129218	DINAS PENGAIRAN DAN PEMUKIMAN PROVINSI LAMPUNG	TP	0	35.394.096	0	0	35.394.096	0
	A00	RM		0	35.394.096	0	0	35.394.096	0
	498103	SNVT PELAKSANAAN JARINGAN SUMBER AIR MESUJI-SEKAMPUNG	KP	0	4.265.920	134.886.000	0	139.151.920	50.000.000
	A00	RM		0	4.265.920	134.886.000	0	139.151.920	50.000.000
	498107	SNVT PELAKSANAAN JARINGAN PEMANFAATAN AIR MESUJI-SEKAMPUNG	KP	0	6.039.234	342.070.050	0	348.109.284	30.000.000
	A00	RM		0	6.039.234	262.070.050	0	268.109.284	30.000.000
	B12	PLN		0	0	80.000.000	0	80.000.000	0

KETENTUAN

DIPA Induk ini dituangkan lebih lanjut ke dalam DIPA Petikan dan DIPA Petikan dimaksud berlaku sebagai dokumen pelaksanaan kegiatan Satker.



DAFTAR ISIAN PELAKSANAAN ANGGARAN (DIPA) INDUK
TAHUN ANGGARAN 2015
NOMOR : DIPA-033.06-0/2015



II. RINCIAN ALOKASI ANGGARAN PER SATKER

A. IDENTITAS UNIT :

1. KEMENTERIAN NEGARA / LEMBAGA : 033 KEMENTERIAN PEKERJAAN UMUM
2. UNIT ORGANISASI : 033.06 DITJEN SUMBER DAYA AIR
3. PAGU : Rp.22.361.735.000.000
(DUA PULUH DUA TRILIUN TIGA RATUS ENAM PULUH SATU MILIAR TUJUH RATUS TIGA PULUH LIMA JUTA RUPIAH)

B. RINCIAN ALOKASI ANGGARAN PER SATKER

(dalam ribuan rupiah)


NO	KODE	PROGRAM / PROPINSI / SATKER / SUMBER DANA	KP KD DK TP UB	JENIS BELANJA				PAGU/TARGET PENDAPATAN	TERCATAT
				PEGAWAI	BARANG	MODAL	BANTUAN SOSIAL		
1	2	3	4	5	6	7	8	9=5+6+7+8	10
	633790	BALAI BESAR WILAYAH SUNGAI MESUJI - SEKAMPUNG	KP	4.401.720	20.443.218	13.209.510	0	38.054.448	64.791
	A00	RM		4.401.720	20.443.218	13.209.510	0	38.054.448	64.791
	13	KALIMANTAN BARAT		724.402	66.193.193	249.402.537	17.800.000	334.120.132	20.000.000
	139251	DINAS PEKERJAAN UMUM PROVINSI KALIMANTAN BARAT	TP	0	17.757.686	0	0	17.757.686	0
	A00	RM		0	17.757.686	0	0	17.757.686	0
	498200	SNVT PELAKSANAAN JARINGAN SUMBER AIR KALIMANTAN I PROVINSI KALIMANTAN BARAT	KP	0	840.129	123.022.871	0	123.863.000	0
	A00	RM		0	840.129	123.022.871	0	123.863.000	0
	498207	SNVT PELAKSANAAN JARINGAN PEMANFAATAN AIR KALIMANTAN I PROVINSI KALIMANTAN	KP	0	945.916	117.877.042	0	118.822.958	0
	A00	RM		0	945.916	117.877.042	0	118.822.958	0
	633894	BALAI WILAYAH SUNGAI KALIMANTAN I	KP	724.402	46.649.462	8.502.624	17.800.000	73.676.488	20.000.000
	A00	RM		724.402	46.649.462	8.502.624	17.800.000	73.676.488	20.000.000
	14	KALIMANTAN TENGAH		3.120.720	98.539.213	242.140.579	3.560.000	347.360.512	58.900.000
	149221	DINAS PEKERJAAN UMUM PROV. KALIMANTAN TENGAH	TP	0	20.211.153	0	0	20.211.153	0
	A00	RM		0	20.211.153	0	0	20.211.153	0
	498222	SNVT PELAKSANAAN JARINGAN SUMBER AIR KALIMANTAN II PROVINSI KALIMANTAN TENGAH	KP	0	2.399.914	66.254.466	0	68.654.380	40.000.000
	A00	RM		0	2.399.914	66.254.466	0	68.654.380	40.000.000
	498227	SNVT PELAKSANAAN JARINGAN PEMANFAATAN AIR KALIMANTAN II PROVINSI KALIMANTAN	KP	0	2.508.606	157.360.624	0	159.869.230	15.000.000
	A00	RM		0	2.508.606	157.360.624	0	159.869.230	15.000.000
	633908	BALAI WILAYAH SUNGAI KALIMANTAN II	KP	3.120.720	73.419.540	18.525.489	3.560.000	98.625.749	3.900.000

KETENTUAN

DIPA Induk ini dituangkan lebih lanjut ke dalam DIPA Petikan dan DIPA Petikan dimaksud berlaku sebagai dokumen pelaksanaan kegiatan Satker.



DAFTAR ISI AN PELAKSANAAN ANGGARAN (DIPA) INDUK
TAHUN ANGGARAN 2015
NOMOR : DIPA-033.06-0/2015



II. RINCIAN ALOKASI ANGGARAN PER SATKER

A. IDENTITAS UNIT :

1. KEMENTERIAN NEGARA / LEMBAGA : 033 KEMENTERIAN PEKERJAAN UMUM
2. UNIT ORGANISASI : 033.06 DITJEN SUMBER DAYA AIR
3. PAGU : Rp.22.361.735.000.000
(DUA PULUH DUA TRILIUN TIGA RATUS ENAM PULUH SATU MILIAR TUJUH RATUS TIGA PULUH LIMA JUTA RUPIAH)

B. RINCIAN ALOKASI ANGGARAN PER SATKER

(dalam ribuan rupiah)


NO	KODE	PROGRAM / PROPINSI / SATKER / SUMBER DANA	KP KD DK TP UB	JENIS BELANJA				PAGU/TARGET PENDAPATAN	TERCATAT
				PEGAWAI	BARANG	MODAL	BANTUAN SOSIAL		
1	2	3	4	5	6	7	8	9=5+6+7+8	10
	A00	RM		3.120.720	73.419.540	18.525.489	3.560.000	98.625.749	3.900.000
	15	KALIMANTAN SELATAN		0	28.422.990	298.456.894	0	326.879.884	10.000.000
	159199	DINAS PEKERJAAN UMUM PROV. KALSEL	TP	0	23.490.244	0	0	23.490.244	0
	A00	RM		0	23.490.244	0	0	23.490.244	0
	498216	SNVT PELAKSANAAN JARINGAN SUMBER AIR KALIMANTAN II PROVINSI KALIMANTAN SELATAN	KP	0	1.918.456	60.006.544	0	61.925.000	10.000.000
	A00	RM		0	1.918.456	60.006.544	0	61.925.000	10.000.000
	498217	SNVT PELAKSANAAN JARINGAN PEMANFAATAN AIR KALIMANTAN II PROVINSI KALIMANTAN	KP	0	3.014.290	238.450.350	0	241.464.640	0
	A00	RM		0	3.014.290	237.700.350	0	240.714.640	0
	B12	PLN		0	0	750.000	0	750.000	0
	16	KALIMANTAN TIMUR		611.233	86.561.861	391.161.631	0	478.334.725	14.062.080
	160100	OPERASI DAN PEMELIHARAAN SUMBER DAYA AIR KALIMANTAN III	KP	0	66.586.104	34.320	0	66.620.424	0
	A00	RM		0	63.555.104	34.320	0	63.589.424	0
	B23	PLN		0	2.423.000	0	0	2.423.000	0
	C00	RMP		0	608.000	0	0	608.000	0
	498231	SNVT PELAKSANAAN JARINGAN SUMBER AIR KALIMANTAN III PROVINSI KALIMANTAN TIMUR	KP	0	773.280	171.588.913	0	172.362.193	1.708.000
	A00	RM		0	773.280	171.588.913	0	172.362.193	1.708.000
	498237	SNVT PELAKSANAAN JARINGAN PEMANFAATAN AIR KALIMANTAN III PROVINSI KALIMANTAN	KP	0	2.035.598	193.973.025	0	196.008.623	0
	A00	RM		0	2.035.598	193.973.025	0	196.008.623	0
	633914	BALAI WILAYAH SUNGAI KALIMANTAN III	KP	611.233	17.166.879	25.565.373	0	43.343.485	12.354.080

KETENTUAN

DIPA Induk ini dituangkan lebih lanjut ke dalam DIPA Petikan dan DIPA Petikan dimaksud berlaku sebagai dokumen pelaksanaan kegiatan Satker.



DAFTAR ISIAN PELAKSANAAN ANGGARAN (DIPA) INDUK
TAHUN ANGGARAN 2015
NOMOR : DIPA-033.06-0/2015
II. RINCIAN ALOKASI ANGGARAN PER SATKER



A. IDENTITAS UNIT :

1. KEMENTERIAN NEGARA / LEMBAGA : 033 KEMENTERIAN PEKERJAAN UMUM
2. UNIT ORGANISASI : 033.06 DITJEN SUMBER DAYA AIR
3. PAGU : Rp.22.361.735.000.000
(DUA PULUH DUA TRILIUN TIGA RATUS ENAM PULUH SATU MILIAR TUJUH RATUS TIGA PULUH LIMA JUTA RUPIAH)

B. RINCIAN ALOKASI ANGGARAN PER SATKER

(dalam ribuan rupiah)

NO	KODE	PROGRAM / PROPINSI / SATKER / SUMBER DANA	KP KD DK TP UB	JENIS BELANJA				PAGU/TARGET PENDAPATAN	TERCATAT
				PEGAWAI	BARANG	MODAL	BANTUAN SOSIAL		
1	2	3	4	5	6	7	8	9=5+6+7+8	10
	A00	RM		611.233	17.166.879	25.565.373	0	43.343.485	12.354.080
	17	SULAWESI UTARA		1.826.244	73.568.242	535.263.076	8.900.000	619.557.562	12.006.616
	170100	OPERASI DAN PEMELIHARAAN SUMBER DAYA AIR SULAWESI I	KP	0	39.469.405	0	8.900.000	48.369.405	10.000.000
	A00	RM		0	39.469.405	0	8.900.000	48.369.405	10.000.000
	170102	SNVT PEMBANGUNAN BENDUNGAN BWS SULAWESI I	KP	0	920.835	160.884.905	0	161.805.740	0
	A00	RM		0	920.835	160.884.905	0	161.805.740	0
	179314	DINAS PEKERJAAN UMUM PROV. SULUT	TP	0	7.854.783	0	0	7.854.783	0
	A00	RM		0	7.854.783	0	0	7.854.783	0
	498277	SNVT PELAKSANAAN JARINGAN PEMANFAATAN AIR SULAWESI I PROVINSI SULAWESI UTARA	KP	0	2.524.117	44.621.503	0	47.145.620	0
	A00	RM		0	2.524.117	42.318.613	0	44.842.730	0
	B12	PLN		0	0	2.302.890	0	2.302.890	0
	498278	SNVT PELAKSANAAN JARINGAN SUMBER AIR SULAWESI I PROVINSI SULAWESI UTARA	KP	0	1.335.192	322.845.748	0	324.180.940	0
	A00	RM		0	1.335.192	282.845.748	0	284.180.940	0
	B12	PLN		0	0	40.000.000	0	40.000.000	0
	633951	BALAI WILAYAH SUNGAI SULAWESI I	KP	1.826.244	21.463.910	6.910.920	0	30.201.074	2.006.616
	A00	RM		1.826.244	21.463.910	5.923.720	0	29.213.874	2.006.616
	B12	PLN		0	0	987.200	0	987.200	0
	18	SULAWESI TENGAH		2.051.884	93.463.998	333.055.725	6.000.000	434.571.607	171.298.280
	189213	DINAS SUMBER DAYA AIR PROP. SULAWESI TENGAH	TP	0	19.602.809	0	0	19.602.809	0

KETENTUAN

DIPA Induk ini dituangkan lebih lanjut ke dalam DIPA Petikan dan DIPA Petikan dimaksud berlaku sebagai dokumen pelaksanaan kegiatan Satker.



**DAFTAR ISIAN PELAKSANAAN ANGGARAN (DIPA) INDUK
TAHUN ANGGARAN 2015
NOMOR : DIPA-033.06-0/2015**



II. RINCIAN ALOKASI ANGGARAN PER SATKER

A. IDENTITAS UNIT :

1. KEMENTERIAN NEGARA / LEMBAGA : 033 KEMENTERIAN PEKERJAAN UMUM
2. UNIT ORGANISASI : 033.06 DITJEN SUMBER DAYA AIR
3. PAGU : Rp.22.361.735.000.000
(DUA PULUH DUA TRILIUN TIGA RATUS ENAM PULUH SATU MILIAR TUJUH RATUS TIGA PULUH LIMA JUTA RUPIAH)

B. RINCIAN ALOKASI ANGGARAN PER SATKER

(dalam ribuan rupiah)


NO	KODE	PROGRAM / PROPINSI / SATKER / SUMBER DANA	KP KD DK TP UB	JENIS BELANJA				PAGU/TARGET PENDAPATAN	TERCATAT
				PEGAWAI	BARANG	MODAL	BANTUAN SOSIAL		
1	2	3	4	5	6	7	8	9=5+6+7+8	10
	A00 RM			0	19.602.809	0	0	19.602.809	0
	498290	SNVT PELAKSANAAN JARINGAN SUMBER AIR SULAWESI III PROVINSI SULAWESI TENGAH	KP	0	4.298.437	169.613.780	0	173.912.217	93.230.000
	A00 RM			0	4.298.437	169.613.780	0	173.912.217	93.230.000
	498297	SNVT PELAKSANAAN JARINGAN PEMANFAATAN AIR SULAWESI III PROVINSI SULAWESI TENGAH	KP	0	2.569.965	145.627.095	0	148.197.060	70.000.000
	A00 RM			0	2.569.965	145.627.095	0	148.197.060	70.000.000
	633976	BALAI WILAYAH SUNGAI SULAWESI III	KP	2.051.884	66.992.787	17.814.850	6.000.000	92.859.521	8.068.280
	A00 RM			2.051.884	66.206.347	17.814.850	6.000.000	92.073.081	8.068.280
	B12 PLN			0	786.440	0	0	786.440	0
	19	SULAWESI SELATAN		8.977.320	235.235.145	1.122.179.149	0	1.366.391.614	260.033.200
	190100	OPERASI DAN PEMELIHARAAN SUMBER DAYA AIR POMPENGAN JENEBERANG	KP	0	115.351.272	10.547.004	0	125.898.276	0
	A00 RM			0	105.636.932	7.513.854	0	113.150.786	0
	B12 PLN			0	0	2.683.150	0	2.683.150	0
	B23 PLN			0	7.285.755	262.500	0	7.548.255	0
	C00 RMP			0	2.428.585	87.500	0	2.516.085	0
	199382	DINAS PENGELOLAAN SUMBER DAYA AIR PROV. SULAWESI SELATAN	TP	0	73.919.705	0	0	73.919.705	0
	A00 RM			0	73.919.705	0	0	73.919.705	0
	498304	SNVT PELAKSANAAN JARINGAN SUMBER AIR POMPENGAN-JENEBERANG PROVINSI SULAWESI	KP	0	5.355.651	798.857.618	0	804.213.269	150.000.000
	A00 RM			0	5.355.651	798.857.618	0	804.213.269	150.000.000
	498307	SNVT PELAKSANAAN JARINGAN PEMANFAATAN AIR POMPENGAN-JENEBERANG PROVINSI	KP	0	2.699.457	297.124.227	0	299.823.684	108.023.000

KETENTUAN

DIPA Induk ini dituangkan lebih lanjut ke dalam DIPA Petikan dan DIPA Petikan dimaksud berlaku sebagai dokumen pelaksanaan kegiatan Satker.



**DAFTAR ISIAN PELAKSANAAN ANGGARAN (DIPA) INDUK
TAHUN ANGGARAN 2015
NOMOR : DIPA-033.06-0/2015**



II. RINCIAN ALOKASI ANGGARAN PER SATKER

A. IDENTITAS UNIT :

1. KEMENTERIAN NEGARA / LEMBAGA : 033 KEMENTERIAN PEKERJAAN UMUM
2. UNIT ORGANISASI : 033.06 DITJEN SUMBER DAYA AIR
3. PAGU : Rp.22.361.735.000.000
(DUA PULUH DUA TRILIUN TIGA RATUS ENAM PULUH SATU MILIAR TUJUH RATUS TIGA PULUH LIMA JUTA RUPIAH)

B. RINCIAN ALOKASI ANGGARAN PER SATKER

(dalam ribuan rupiah)

NO	KODE	PROGRAM / PROPINSI / SATKER / SUMBER DANA	KP KD DK TP UB	JENIS BELANJA				PAGU/TARGET PENDAPATAN	TERCATAT
				PEGAWAI	BARANG	MODAL	BANTUAN SOSIAL		
1	2	3	4	5	6	7	8	9=5+6+7+8	10
	A00	RM		0	2.699.457	259.574.227	0	262.273.684	106.423.000
	B12	PLN		0	0	37.550.000	0	37.550.000	1.600.000
	634011	BALAI BESAR WILAYAH SUNGAI POMPENGAN-JENEBERANG	KP	8.977.320	37.909.060	15.650.300	0	62.536.680	2.010.200
	A00	RM		8.977.320	37.909.060	15.650.300	0	62.536.680	2.010.200
	20	SULAWESI TENGGARA		3.770.824	106.329.028	230.994.431	8.900.000	349.994.283	14.550.000
	209198	SKPD DINAS PEKERJAAN UMUM PROV. SULAWESI TENGGARA	TP	0	51.199.805	0	0	51.199.805	0
	A00	RM		0	51.199.805	0	0	51.199.805	0
	447900	BALAI WILAYAH SUNGAI SULAWESI IV	KP	3.770.824	50.815.914	36.111.970	8.900.000	99.598.708	10.000.000
	A00	RM		3.770.824	50.815.914	34.905.565	8.900.000	98.392.303	10.000.000
	B12	PLN		0	0	1.206.405	0	1.206.405	0
	498310	SNVT PELAKSANAAN JARINGAN SUMBER AIR SULAWESI IV PROVINSI SULAWESI TENGGARA	KP	0	1.933.002	98.854.938	0	100.787.940	4.550.000
	A00	RM		0	1.933.002	98.854.938	0	100.787.940	4.550.000
	498317	SNVT PELAKSANAAN JARINGAN PEMANFAATAN AIR SULAWESI IV PROVINSI SULAWESI	KP	0	2.380.307	96.027.523	0	98.407.830	0
	A00	RM		0	2.380.307	96.027.523	0	98.407.830	0
	21	MALUKU		1.084.536	77.506.851	362.589.389	2.670.000	443.850.776	165.569.575
	219175	DINAS PEKERJAAN UMUM PROV. MALUKU	TP	0	11.206.233	0	0	11.206.233	0
	A00	RM		0	11.206.233	0	0	11.206.233	0
	498335	SNVT PELAKSANAAN JARINGAN SUMBER AIR MALUKU PROVINSI MALUKU	KP	0	1.843.162	193.328.838	0	195.172.000	67.500.000
	A00	RM		0	1.843.162	193.328.838	0	195.172.000	67.500.000

KETENTUAN

DIPA Induk ini dituangkan lebih lanjut ke dalam DIPA Petikan dan DIPA Petikan dimaksud berlaku sebagai dokumen pelaksanaan kegiatan Satker.



**DAFTAR ISIAN PELAKSANAAN ANGGARAN (DIPA) INDUK
TAHUN ANGGARAN 2015
NOMOR : DIPA-033.06-0/2015**



II. RINCIAN ALOKASI ANGGARAN PER SATKER

A. IDENTITAS UNIT :

1. KEMENTERIAN NEGARA / LEMBAGA : 033 KEMENTERIAN PEKERJAAN UMUM
2. UNIT ORGANISASI : 033.06 DITJEN SUMBER DAYA AIR
3. PAGU : Rp.22.361.735.000.000
(DUA PULUH DUA TRILIUN TIGA RATUS ENAM PULUH SATU MILIAR TUJUH RATUS TIGA PULUH LIMA JUTA RUPIAH)

B. RINCIAN ALOKASI ANGGARAN PER SATKER

(dalam ribuan rupiah)

NO	KODE	PROGRAM / PROPINSI / SATKER / SUMBER DANA	KP KD DK TP UB	JENIS BELANJA				PAGU/TARGET PENDAPATAN	TERCATAT
				PEGAWAI	BARANG	MODAL	BANTUAN SOSIAL		
1	2	3	4	5	6	7	8	9=5+6+7+8	10
	498337	SNVT PELAKSANAAN JARINGAN PEMANFAATAN AIR MALUKU PROVINSI MALUKU	KP	0	2.957.294	132.890.976	0	135.848.270	88.000.000
	A00	RM		0	2.957.294	119.690.706	0	122.648.000	87.500.000
	B12	PLN		0	0	13.200.270	0	13.200.270	500.000
	633991	BALAI WILAYAH SUNGAI MALUKU	KP	1.084.536	61.500.162	36.369.575	2.670.000	101.624.273	10.069.575
	A00	RM		1.084.536	61.022.737	36.369.575	2.670.000	101.146.848	10.069.575
	B12	PLN		0	477.425	0	0	477.425	0
	22	BALI		2.025.528	88.467.367	437.493.785	0	527.986.680	7.760.452
	229172	DINAS PEKERJAAN UMUM PROV. BALI	TP	0	3.761.622	0	0	3.761.622	0
	A00	RM		0	3.761.622	0	0	3.761.622	0
	498247	SNVT PELAKSANAAN JARINGAN SUMBER AIR BALI-PENIDA	KP	0	2.316.812	282.005.890	0	284.322.702	6.818.749
	A00	RM		0	2.316.812	282.005.890	0	284.322.702	6.818.749
	498248	SNVT PELAKSANAAN JARINGAN PEMANFAATAN AIR BALI-PENIDA	KP	0	1.846.959	132.201.704	0	134.048.663	0
	A00	RM		0	1.846.959	132.201.704	0	134.048.663	0
	633920	BALAI WILAYAH SUNGAI BALI-PENIDA	KP	2.025.528	80.541.974	23.286.191	0	105.853.693	941.703
	A00	RM		2.025.528	80.541.974	22.868.426	0	105.435.928	941.703
	B12	PLN		0	0	417.765	0	417.765	0
	23	NUSA TENGGARA BARAT		8.313.816	133.355.057	365.187.869	14.240.000	521.096.742	16.000.000
	230100	OPERASI DAN PEMELIHARAAN SUMBER DAYA AIR NUSA TENGGARA I	KP	0	79.012.363	4.108.570	14.240.000	97.360.933	16.000.000
	A00	RM		0	77.825.073	1.538.200	14.240.000	93.603.273	16.000.000


KETENTUAN

DIPA Induk ini dituangkan lebih lanjut ke dalam DIPA Petikan dan DIPA Petikan dimaksud berlaku sebagai dokumen pelaksanaan kegiatan Satker.



DAFTAR ISIAN PELAKSANAAN ANGGARAN (DIPA) INDUK
TAHUN ANGGARAN 2015
NOMOR : DIPA-033.06-0/2015

II. RINCIAN ALOKASI ANGGARAN PER SATKER



A. IDENTITAS UNIT :

1. KEMENTERIAN NEGARA / LEMBAGA : 033 KEMENTERIAN PEKERJAAN UMUM
2. UNIT ORGANISASI : 033.06 DITJEN SUMBER DAYA AIR
3. PAGU : Rp.22.361.735.000.000
(DUA PULUH DUA TRILIUN TIGA RATUS ENAM PULUH SATU MILIAR TUJUH RATUS TIGA PULUH LIMA JUTA RUPIAH)

B. RINCIAN ALOKASI ANGGARAN PER SATKER

(dalam ribuan rupiah)


NO	KODE	PROGRAM / PROPINSI / SATKER / SUMBER DANA	KP KD DK TP UB	JENIS BELANJA				PAGU/TARGET PENDAPATAN	TERCATAT
				PEGAWAI	BARANG	MODAL	BANTUAN SOSIAL		
1	2	3	4	5	6	7	8	9=5+6+7+8	10
	B13	PLN		0	845.468	2.367.192	0	3.212.660	0
	C00	RMP		0	341.822	203.178	0	545.000	0
	230153	SNVT PEMBANGUNAN BENDUNGAN BWS NUSA TENGGARA I	KP	0	1.397.750	207.717.749	0	209.115.499	0
	A00	RM		0	1.397.750	207.717.749	0	209.115.499	0
	239234	DINAS PEKERJAAN UMUM PROV. NUSA TENGGARA BARAT	TP	0	13.561.718	0	0	13.561.718	0
	A00	RM		0	13.561.718	0	0	13.561.718	0
	498253	SNVT PELAKSANAAN JARINGAN SUMBER AIR NUSA TENGGARA I PROVINSI NUSA TENGGARA	KP	0	1.905.020	73.586.650	0	75.491.670	0
	A00	RM		0	1.905.020	73.586.650	0	75.491.670	0
	498257	SNVT PELAKSANAAN JARINGAN PEMANFAATAN AIR NUSA TENGGARA I PROVINSI NUSA	KP	0	1.926.748	59.040.000	0	60.966.748	0
	A00	RM		0	1.926.748	59.040.000	0	60.966.748	0
	633939	BALAI WILAYAH SUNGAI NUSA TENGGARA I	KP	8.313.816	35.551.458	20.734.900	0	64.600.174	0
	A00	RM		8.313.816	35.551.458	20.734.900	0	64.600.174	0
	24	NUSA TENGGARA TIMUR		2.071.608	114.938.871	373.074.302	4.450.000	494.534.781	5.000.000
	249290	DINAS PEKERJAAN UMUM PROP. NUSA TENGGARA TIMUR	TP	0	31.062.980	0	0	31.062.980	0
	A00	RM		0	31.062.980	0	0	31.062.980	0
	498262	SNVT PELAKSANAAN JARINGAN SUMBER AIR NUSA TENGGARA II PROVINSI NUSA TENGGARA	KP	0	5.205.304	214.692.696	0	219.898.000	0
	A00	RM		0	5.205.304	214.692.696	0	219.898.000	0
	498267	SNVT PELAKSANAAN JARINGAN PEMANFAATAN AIR NUSA TENGGARA II PROVINSI NUSA	KP	0	5.873.271	141.623.078	0	147.496.349	0
	A00	RM		0	5.873.271	133.411.478	0	139.284.749	0

KETENTUAN

DIPA Induk ini dituangkan lebih lanjut ke dalam DIPA Petikan dan DIPA Petikan dimaksud berlaku sebagai dokumen pelaksanaan kegiatan Satker.



DAFTAR ISIAN PELAKSANAAN ANGGARAN (DIPA) INDUK
TAHUN ANGGARAN 2015
NOMOR : DIPA-033.06-0/2015



II. RINCIAN ALOKASI ANGGARAN PER SATKER

A. IDENTITAS UNIT :

1. KEMENTERIAN NEGARA / LEMBAGA : 033 KEMENTERIAN PEKERJAAN UMUM
2. UNIT ORGANISASI : 033.06 DITJEN SUMBER DAYA AIR
3. PAGU : Rp.22.361.735.000.000
(DUA PULUH DUA TRILIUN TIGA RATUS ENAM PULUH SATU MILIAR TUJUH RATUS TIGA PULUH LIMA JUTA RUPIAH)

B. RINCIAN ALOKASI ANGGARAN PER SATKER

(dalam ribuan rupiah)


NO	KODE	PROGRAM / PROPINSI / SATKER / SUMBER DANA	KP KD DK TP UB	JENIS BELANJA				PAGU/TARGET PENDAPATAN	TERCATAT
				PEGAWAI	BARANG	MODAL	BANTUAN SOSIAL		
1	2	3	4	5	6	7	8	9=5+6+7+8	10
	B12	PLN		0	0	8.211.600	0	8.211.600	0
	633945	BALAI WILAYAH SUNGAI NUSA TENGGARA II	KP	2.071.608	72.797.316	16.758.528	4.450.000	96.077.452	5.000.000
	A00	RM		2.071.608	72.797.316	15.770.488	4.450.000	95.089.412	5.000.000
	B12	PLN		0	0	988.040	0	988.040	0
	25	PAPUA		1.057.236	99.618.617	208.698.976	2.670.000	312.044.829	3.000.000
	250100	OPERASI DAN PEMELIHARAAN SUMBER DAYA AIR PAPUA	KP	0	46.193.448	4.242.455	2.670.000	53.105.903	3.000.000
	A00	RM		0	46.193.448	4.242.455	2.670.000	53.105.903	3.000.000
	259256	DINAS PU PROV. PAPUA	TP	0	10.280.836	0	0	10.280.836	0
	A00	RM		0	10.280.836	0	0	10.280.836	0
	498341	SNVT PELAKSANAAN JARINGAN SUMBER AIR PAPUA PROVINSI PAPUA	KP	0	2.600.000	67.000.000	0	69.600.000	0
	A00	RM		0	2.600.000	67.000.000	0	69.600.000	0
	498347	SNVT PELAKSANAAN JARINGAN PEMANFAATAN AIR PAPUA PROVINSI PAPUA	KP	0	3.101.476	62.181.329	0	65.282.805	0
	A00	RM		0	3.101.476	62.181.329	0	65.282.805	0
	498349	SNVT PELAKSANAAN JARINGAN PEMANFAATAN AIR PAPUA PROVINSI PAPUA - MERAUKE	KP	0	1.991.858	68.208.142	0	70.200.000	0
	A00	RM		0	1.991.858	68.208.142	0	70.200.000	0
	634002	BALAI WILAYAH SUNGAI PAPUA	KP	1.057.236	35.450.999	7.067.050	0	43.575.285	0
	A00	RM		1.057.236	35.450.999	7.067.050	0	43.575.285	0
	26	BENGGULU		2.123.520	52.042.920	176.731.424	13.350.000	244.247.864	16.745.470
	269196	DINAS PEKERJAAN UMUM PROVINSI BENGKULU	TP	0	14.644.276	0	0	14.644.276	0

KETENTUAN

DIPA Induk ini dituangkan lebih lanjut ke dalam DIPA Petikan dan DIPA Petikan dimaksud berlaku sebagai dokumen pelaksanaan kegiatan Satker.



**DAFTAR ISIAN PELAKSANAAN ANGGARAN (DIPA) INDUK
TAHUN ANGGARAN 2015
NOMOR : DIPA-033.06-0/2015**



II. RINCIAN ALOKASI ANGGARAN PER SATKER

A. IDENTITAS UNIT :

1. KEMENTERIAN NEGARA / LEMBAGA : 033 KEMENTERIAN PEKERJAAN UMUM
2. UNIT ORGANISASI : 033.06 DITJEN SUMBER DAYA AIR
3. PAGU : Rp.22.361.735.000.000
(DUA PULUH DUA TRILIUN TIGA RATUS ENAM PULUH SATU MILIAR TUJUH RATUS TIGA PULUH LIMA JUTA RUPIAH)

B. RINCIAN ALOKASI ANGGARAN PER SATKER

(dalam ribuan rupiah)


NO	KODE	PROGRAM / PROPINSI / SATKER / SUMBER DANA	KP KD DK TP UB	JENIS BELANJA				PAGU/TARGET PENDAPATAN	TERCATAT
				PEGAWAI	BARANG	MODAL	BANTUAN SOSIAL		
1	2	3	4	5	6	7	8	9=5+6+7+8	10
	A00	RM		0	14.644.276	0	0	14.644.276	0
	498083	SNVT PELAKSANAAN JARINGAN SUMBER AIR SUMATERA VII PROVINSI BENGKULU	KP	0	1.398.676	82.336.519	0	83.735.195	0
	A00	RM		0	1.398.676	82.336.519	0	83.735.195	0
	498087	SNVT PELAKSANAAN JARINGAN PEMANFAATAN AIR SUMATERA VII PROVINSI BENGKULU	KP	0	1.656.920	84.254.675	0	85.911.595	966.350
	A00	RM		0	1.656.920	84.254.675	0	85.911.595	966.350
	633769	BALAI WILAYAH SUNGAI SUMATERA VII	KP	2.123.520	34.343.048	10.140.230	13.350.000	59.956.798	15.779.120
	A00	RM		2.123.520	34.343.048	10.140.230	13.350.000	59.956.798	15.779.120
	28	MALUKU UTARA		794.052	36.970.144	379.298.418	0	417.062.614	185.000.000
	449633	SNVT PELAKSANAAN JARINGAN SUMBER AIR MALUKU PROVINSI MALUKU UTARA	KP	0	787.780	120.298.030	0	121.085.810	53.000.000
	A00	RM		0	787.780	120.298.030	0	121.085.810	53.000.000
	498637	SNVT PELAKSANAAN JARINGAN PEMANFAATAN AIR MALUKU PROVINSI MALUKU UTARA	KP	0	702.677	246.684.839	0	247.387.516	132.000.000
	A00	RM		0	702.677	246.684.839	0	247.387.516	132.000.000
	633993	BALAI WILAYAH SUNGAI MALUKU UTARA	KP	794.052	35.479.687	12.315.549	0	48.589.288	0
	A00	RM		794.052	35.479.687	12.315.549	0	48.589.288	0
	29	BANTEN		2.993.284	60.700.433	341.165.898	17.800.000	422.659.615	22.360.000
	290154	OPERASI DAN PEMELIHARAAN SUMBER DAYA AIR CIDANAU CIUJUNG CIDURIAN	KP	0	29.077.490	1.423.000	17.800.000	48.300.490	20.000.000
	A00	RM		0	29.077.490	1.423.000	17.800.000	48.300.490	20.000.000
	290155	SNVT PEMBANGUNAN BENDUNGAN KARIAN	KP	0	318.588	204.182.450	0	204.501.038	0
	A00	RM		0	318.588	12.300.000	0	12.618.588	0

KETENTUAN

DIPA Induk ini dituangkan lebih lanjut ke dalam DIPA Petikan dan DIPA Petikan dimaksud berlaku sebagai dokumen pelaksanaan kegiatan Satker.



DAFTAR ISI AN PELAKSANAAN ANGGARAN (DIPA) INDIK
TAHUN ANGGARAN 2015
NOMOR : DIPA-033.06-0/2015
II. RINCIAN ALOKASI ANGGARAN PER SATKER



A. IDENTITAS UNIT :

1. KEMENTERIAN NEGARA / LEMBAGA : 033 KEMENTERIAN PEKERJAAN UMUM
2. UNIT ORGANISASI : 033.06 DITJEN SUMBER DAYA AIR
3. PAGU : Rp.22.361.735.000.000
(DUA PULUH DUA TRILIUN TIGA RATUS ENAM PULUH SATU MILIAR TUJUH RATUS TIGA PULUH LIMA JUTA RUPIAH)

B. RINCIAN ALOKASI ANGGARAN PER SATKER

(dalam ribuan rupiah)

NO	KODE	PROGRAM / PROPINSI / SATKER / SUMBER DANA	KP KD DK TP UB	JENIS BELANJA				PAGU/TARGET PENDAPATAN	TERCATAT
				PEGAWAI	BARANG	MODAL	BANTUAN SOSIAL		
1	2	3	4	5	6	7	8	9=5+6+7+8	10
	B12	PLN		0	0	172.882.450	0	172.882.450	0
	C00	RMP		0	0	19.000.000	0	19.000.000	0
	299436	DINAS SUMBER DAYA AIR DAN PERMUKIMAN PROVINSI BANTEN	TP	0	17.559.425	0	0	17.559.425	0
	A00	RM		0	17.559.425	0	0	17.559.425	0
	498022	SNVT PELAKSANAAN JARINGAN PEMANFAATAN AIR CIDANAU-CIUJUNG-CIDURIAN	KP	0	847.468	60.967.140	0	61.814.608	0
	A00	RM		0	847.468	60.967.140	0	61.814.608	0
	498112	SNVT PELAKSANAAN JARINGAN SUMBER AIR CIDANAU-CIUJUNG-CIDURIAN	KP	0	1.201.385	58.263.143	0	59.464.528	500.000
	A00	RM		0	1.201.385	57.763.143	0	58.964.528	0
	B12	PLN		0	0	500.000	0	500.000	500.000
	633801	BALAI BESAR WILAYAH SUNGAI CIDANAU-CIUJUNG-CIDURIAN	KP	2.993.284	11.696.077	16.330.165	0	31.019.526	1.860.000
	A00	RM		2.993.284	11.696.077	16.330.165	0	31.019.526	1.860.000
	30	KEPULAUAN BANGKA BELITUNG		1.186.668	34.638.278	171.785.068	0	207.610.014	0
	309214	DINAS PEKERJAAN UMUM PROVINSI KEPULAUAN BANGKA BELITUNG	TP	0	2.095.682	0	0	2.095.682	0
	A00	RM		0	2.095.682	0	0	2.095.682	0
	449709	SNVT PELAKSANAAN JARINGAN SUMBER AIR SUMATERA VIII PROPINSI BANGKA BELITUNG	KP	475.646	23.733.577	71.730.617	0	95.939.840	0
	A00	RM		475.646	23.733.577	71.730.617	0	95.939.840	0
	498098	SNVT PELAKSANAAN JARINGAN PEMANFAATAN AIR SUMATERA VIII PROPINSI BANGKA	KP	711.022	8.809.019	100.054.451	0	109.574.492	0
	A00	RM		711.022	8.809.019	100.054.451	0	109.574.492	0
	31	GORONTALO		170.868	48.380.622	444.859.966	0	493.411.456	350.000.000

KETENTUAN

DIPA Induk ini dituangkan lebih lanjut ke dalam DIPA Petikan dan DIPA Petikan dimaksud berlaku sebagai dokumen pelaksanaan kegiatan Satker.



DAFTAR ISI AN PELAKSANAAN ANGGARAN (DIPA) INDIK
TAHUN ANGGARAN 2015
NOMOR : DIPA-033.06-0/2015



II. RINCIAN ALOKASI ANGGARAN PER SATKER

A. IDENTITAS UNIT :

1. KEMENTERIAN NEGARA / LEMBAGA : 033 KEMENTERIAN PEKERJAAN UMUM
2. UNIT ORGANISASI : 033.06 DITJEN SUMBER DAYA AIR
3. PAGU : Rp.22.361.735.000.000
(DUA PULUH DUA TRILIUN TIGA RATUS ENAM PULUH SATU MILIAR TUJUH RATUS TIGA PULUH LIMA JUTA RUPIAH)

B. RINCIAN ALOKASI ANGGARAN PER SATKER

(dalam ribuan rupiah)

NO	KODE	PROGRAM / PROPINSI / SATKER / SUMBER DANA	KP KD DK TP UB	JENIS BELANJA				PAGU/TARGET PENDAPATAN	TERCATAT
				PEGAWAI	BARANG	MODAL	BANTUAN SOSIAL		
1	2	3	4	5	6	7	8	9=5+6+7+8	10
	498284	SNVT PELAKSANAAN JARINGAN SUMBER AIR SULAWESI II PROVINSI GORONTALO	KP	0	2.020.313	216.507.892	0	218.528.205	197.528.248
	A00	RM		0	2.020.313	201.498.957	0	203.519.270	197.528.248
	B12	PLN		0	0	15.008.935	0	15.008.935	0
	498287	SNVT PELAKSANAAN JARINGAN PEMANFAATAN AIR SULAWESI II PROVINSI GORONTALO	KP	0	2.684.656	204.332.010	0	207.016.666	152.471.752
	A00	RM		0	2.684.656	195.332.010	0	198.016.666	152.471.752
	B12	PLN		0	0	9.000.000	0	9.000.000	0
	633960	BALAI WILAYAH SUNGAI SULAWESI II	KP	170.868	43.675.653	24.020.064	0	67.866.585	0
	A00	RM		170.868	43.675.653	23.207.549	0	67.054.070	0
	B12	PLN		0	0	812.515	0	812.515	0
	32	KEPULAUAN RIAU		603.828	53.678.546	133.456.536	0	187.738.910	0
	498046	SNVT PELAKSANAAN JARINGAN SUMBER AIR SUMATERA IV PROVINSI KEPULAUAN RIAU	KP	0	2.961.379	81.956.143	0	84.917.522	0
	A00	RM		0	2.961.379	81.956.143	0	84.917.522	0
	498047	SNVT PELAKSANAAN JARINGAN PEMANFAATAN AIR SUMATERA IV PROVINSI KEPULAUAN RIAU	KP	0	24.842.315	43.676.955	0	68.519.270	0
	A00	RM		0	24.842.315	43.676.955	0	68.519.270	0
	633744	BALAI WILAYAH SUNGAI SUMATERA IV	KP	603.828	25.874.852	7.823.438	0	34.302.118	0
	A00	RM		603.828	25.874.852	7.823.438	0	34.302.118	0
	33	PAPUA BARAT		611.160	57.309.648	526.429.422	0	584.350.230	151.710.000
	339163	DINAS PU PROV. PAPUA BARAT	TP	0	1.741.870	0	0	1.741.870	0
	A00	RM		0	1.741.870	0	0	1.741.870	0

KETENTUAN

DIPA Induk ini dituangkan lebih lanjut ke dalam DIPA Petikan dan DIPA Petikan dimaksud berlaku sebagai dokumen pelaksanaan kegiatan Satker.



DAFTAR ISIAN PELAKSANAAN ANGGARAN (DIPA) INDUK
TAHUN ANGGARAN 2015
NOMOR : DIPA-033.06-0/2015



II. RINCIAN ALOKASI ANGGARAN PER SATKER

A. IDENTITAS UNIT :

1. KEMENTERIAN NEGARA / LEMBAGA : 033 KEMENTERIAN PEKERJAAN UMUM
2. UNIT ORGANISASI : 033.06 DITJEN SUMBER DAYA AIR
3. PAGU : Rp.22.361.735.000.000
(DUA PULUH DUA TRILIUN TIGA RATUS ENAM PULUH SATU MILIAR TUJUH RATUS TIGA PULUH LIMA JUTA RUPIAH)

B. RINCIAN ALOKASI ANGGARAN PER SATKER

(dalam ribuan rupiah)


NO	KODE	PROGRAM / PROPINSI / SATKER / SUMBER DANA	KP KD DK TP UB	JENIS BELANJA				PAGU/TARGET PENDAPATAN	TERCATAT
				PEGAWAI	BARANG	MODAL	BANTUAN SOSIAL		
1	2	3	4	5	6	7	8	9=5+6+7+8	10
	498350	SNVT PELAKSANAAN JARINGAN SUMBER AIR PAPUA PROVINSI PAPUA BARAT	KP	0	2.902.190	337.452.300	0	340.354.490	142.000.000
	A00	RM		0	2.902.190	337.452.300	0	340.354.490	142.000.000
	498357	SNVT PELAKSANAAN JARINGAN PEMANFAATAN AIR PAPUA PROVINSI PAPUA BARAT	KP	0	4.149.058	168.620.942	0	172.770.000	8.000.000
	A00	RM		0	4.149.058	168.620.942	0	172.770.000	8.000.000
	634005	BALAI WILAYAH SUNGAI PAPUA BARAT	KP	611.160	48.516.530	20.356.180	0	69.483.870	1.710.000
	A00	RM		611.160	48.516.530	20.356.180	0	69.483.870	1.710.000
	34	SULAWESI BARAT		0	7.348.284	374.650.034	0	381.998.318	180.068.000
	340169	DINAS PEKERJAAN UMUM PROV. SULAWESI BARAT	TP	0	2.728.678	0	0	2.728.678	0
	A00	RM		0	2.728.678	0	0	2.728.678	0
	498327	SNVT PELAKSANAAN JARINGAN PEMANFAATAN AIR POMPENGAN-JENEBERANG PROVPINSI	KP	0	1.592.736	165.550.034	0	167.142.770	73.368.000
	A00	RM		0	1.592.736	141.509.834	0	143.102.570	73.368.000
	B12	PLN		0	0	24.040.200	0	24.040.200	0
	498329	SNVT PELAKSANAAN JARINGAN SUMBER AIR POMPENGAN-JENEBERANG PROVINSI SULAWESI	KP	0	3.026.870	209.100.000	0	212.126.870	106.700.000
	A00	RM		0	3.026.870	209.100.000	0	212.126.870	106.700.000
		TOTAL		797.876.680	4.563.304.480	16.129.359.427	871.194.413	22.361.735.000	3.676.126.070
		RM		797.876.680	4.480.187.525	14.285.981.632	871.194.413	20.435.240.250	3.637.072.440
		PLN		0	61.948.178	1.689.778.022	0	1.751.726.200	38.753.630
		RMP		0	20.711.777	153.599.773	0	174.311.550	300.000

KETENTUAN

DIPA Induk ini dituangkan lebih lanjut ke dalam DIPA Petikan dan DIPA Petikan dimaksud berlaku sebagai dokumen pelaksanaan kegiatan Satker.



**DAFTAR ISI AN PELAKSANAAN ANGGARAN (DIPA) INDUK
TAHUN ANGGARAN 2015
NOMOR : DIPA-033.06-0/2015
II. RINCIAN ALOKASI ANGGARAN PER SATKER**



A. IDENTITAS UNIT :

1. KEMENTERIAN NEGARA / LEMBAGA : 033 KEMENTERIAN PEKERJAAN UMUM
2. UNIT ORGANISASI : 033.06 DITJEN SUMBER DAYA AIR
3. PAGU : Rp.22.361.735.000.000
(DUA PULUH DUA TRILIUN TIGA RATUS ENAM PULUH SATU MILIAR TUJUH RATUS TIGA PULUH LIMA JUTA RUPIAH)

B. RINCIAN ALOKASI ANGGARAN PER SATKER

(dalam ribuan rupiah)

NO	KODE	PROGRAM / PROPINSI / SATKER / SUMBER DANA	KP KD DK TP UB	JENIS BELANJA				PAGU/TARGET PENDAPATAN	TERCATAT
				PEGAWAI	BARANG	MODAL	BANTUAN SOSIAL		
1	2	3	4	5	6	7	8	9=5+6+7+8	10
		TOTAL		797.876.680	4.563.304.480	16.129.359.427	871.194.413	22.361.735.000	3.676.126.070
		PNBP		0	457.000	0	0	457.000	0
		PENDAPATAN						653.000	

KETENTUAN


DIPA Induk ini dituangkan lebih lanjut ke dalam DIPA Petikan dan DIPA Petikan dimaksud berlaku sebagai dokumen pelaksanaan kegiatan Satker.

Jakarta, 14 November 2014
a.n. MENTERI PEKERJAAN UMUM
Pit. SEKRETARIS JENDERAL KEMENTERIAN PEKERJAAN UMUM



**DAFTAR ISIAN PELAKSANAAN ANGGARAN (DIPA) INDUK
TAHUN ANGGARAN 2015
NOMOR : DIPA-033.06-0/2015**

III. RENCANA PENARIKAN DANA DAN PERKIRAAN PENERIMAAN



A. IDENTITAS UNIT :

1. KEMENTERIAN NEGARA / LEMBAGA : 033 KEMENTERIAN PEKERJAAN UMUM
 2. UNIT ORGANISASI : 033.06 DITJEN SUMBER DAYA AIR
 3. PAGU : Rp.22.361.735.000.000
 (DUA PULUH DUA TRILIUN TIGA RATUS ENAM PULUH SATU MILIAR TUJUH RATUS TIGA PULUH LIMA JUTA RUPIAH)

B. RENCANA PER PROGRAM

(dalam ribuan rupiah)

NO	KODE	URAIAN PROGRAM	PAGU	JANUARI	PEBRUARI	MARET	APRIL	MEI	JUNI	JULI	AGUSTUS	SEPTEMBER	OKTOBER	NOPEMBER	DESEMBER
1	033.06.10	Program Pengelolaan Sumber Daya Air													
		RENCANA PENARIKAN DANA	22.361.735.000	164.742.382	656.547.583	912.060.086	1.103.721.847	1.118.297.025	1.341.499.428	2.102.489.116	2.285.028.988	2.524.305.570	2.160.050.860	2.656.508.860	5.336.483.255
2	033.06	PERKIRAAN / TARGET PENDAPATAN	653.000	54.417	54.417	54.417	54.417	54.417	54.417	54.417	54.417	54.417	54.417	54.417	54.413
		TOTAL RENCANA PENARIKAN DANA	22.361.735.000	164.742.382	656.547.583	912.060.086	1.103.721.847	1.118.297.025	1.341.499.428	2.102.489.116	2.285.028.988	2.524.305.570	2.160.050.860	2.656.508.860	5.336.483.255
		TOTAL PERKIRAAN / TARGET PENDAPATAN	653.000	54.417	54.417	54.417	54.417	54.417	54.417	54.417	54.417	54.417	54.417	54.417	54.413

Jakarta, 14 November 2014
 a.n. MENTERI PEKERJAAN UMUM
 PIt. SEKRETARIS JENDERAL KEMENTERIAN PEKERJAAN UMUM

Ir. TAUFIK WIDJOYONO, MSc.
 NIP 195608181982111001